

Arcadyan Technology Corporation

公開說明書

(一〇二年度現金增資發行新股)

一、公司名稱：智易科技股份有限公司

二、本公開說明書編印目的：一〇二年度現金增資發行新股

(一) 新股來源：現金增資。

(二) 種類：記名式普通股，每股面額新台幣壹拾元整。

(三) 新股股數：20,000,000 股。

(四) 新股金額：新台幣 200,000,000 元整。

(五) 發行條件：

1. 現金增資發行新股 20,000,000 股，每股面額新台幣 10 元整，發行價格為每股新台幣 33 元。

2. 本次現金增資發行新股依公司法第 267 條規定，保留增資發行新股 10%，計 2,000 仟股由本公司員工認購，並依證交法第 28 條之 1 規定，提撥本次增資發行新股之 10%，計 2,000 仟股，採公開申購方式對外公開承銷。其餘 80%，計 16,000 仟股，由原股東按增資認股基準日股東名簿記載之股東持股比例認購。其認購不足一股之畸零股，由股東自停止過戶起五日內至本公司股務代理機構辦理拼湊一整股認購，原股東及員工放棄認購或拼湊後仍不足一股之畸零股部份，擬授權董事長洽特定人按發行價格認購之。

3. 本次現金增資發行新股之權利義務與原有發行之普通股相同。

(六) 公開承銷比例：本次現金增資發行新股之 10%，計 2,000 仟股對外公開承銷。

(七) 承銷及配售方式：承銷方式為包銷，並採公開申購方式對外公開承銷。

三、本次資金運用計劃之用途及預計可能產生效益之概要：請參閱本公開說明書第45頁。

四、本次發行之相關費用：

(一) 承銷費用：約新台幣 1,750 仟元整。

(二) 其他費用：包括會計師、律師及印刷等其他費用，約新台幣 100 仟元整。

五、有價證券之生效，不得藉以作為證實申報(請)事項或保證證券價值之宣傳。

六、本公開說明書之內容如有虛偽或隱匿之情事者，應由發行人及其負責人與其他曾在公開說明書上簽名或蓋章者依法負責。

七、投資人應詳閱本公開說明書之內容，並應注意本公司之風險事項：請參閱本公開說明書第 2 頁。

八、查詢本公開說明書之網址：<http://mops.twse.com.tw>

智易科技股份有限公司 編製

中華民國一〇二二年十一月十三日刊印

一、本次發行前實收資本之來源：

單位：新台幣仟元；%

資本來源	金額	佔實收資本額比率
設立資本	35,000	2.44%
現金增資	791,022	55.07%
盈餘及員工紅利轉增資	310,112	21.59%
資本公積轉增資	120,251	8.37%
合併增資	79,788	5.55%
員工認股權執行認購普通股	72,246	5.03%
限制員工權利新股	28,000	1.95%
實收資本額	1,436,419	100.00%

註：未含截至102年9月30日止員工認股權憑證已執行尚未辦理登記股份金額75仟元

二、公開說明書之分送計畫：

陳列處所：臺灣證券交易所股份有限公司、財團法人中華民國證券櫃檯買賣中心、財團法人中華民國證券暨期貨市場發展基金會、中華民國證券商業同業公會，本次募集發行案件主、協辦證券承銷商之總公司、本公司及本公司股務代理機構。

分送方式：依證券交易法第三十一條規定辦理。

索取方法：請親洽上述陳列處所或至公開資訊觀測站下載。

三、證券承銷商之名稱、地址、網址及電話：

名稱：凱基證券股份有限公司 網址：<http://www.kgieworld.com.tw>

地址：台北市明水路700號3樓 電話：(02)2181-8888

四、公司債保證機構之名稱、地址、網址及電話：不適用。

五、公司債受託機構之名稱、地址、網址及電話：不適用。

六、股票或公司債簽證機構之名稱、地址、網址及電話：不適用。

七、辦理股票過戶機構之名稱、地址、網址及電話：

名稱：中國信託商業銀行代理部 地址：台北市中正區重慶南路一段83號5樓

網址：<http://www.chinatrust.com.tw> 電話：(02) 2181-1911

八、信用評等機構之名稱、地址、網址及電話：不適用。

九、公司債簽證會計師及律師姓名、事務所名稱、地址、網址及電話：不適用。

十、最近年度財務報告簽證會計師姓名、事務所名稱、地址、網址及電話：

簽證會計師：顏幸福、羅瑞蘭

事務所名稱：安侯建業聯合會計師事務所 地址：台北市松山區信義路5段7號68樓

網址：<http://www.kpmg.com.tw> 電話：(02) 8101-6666

十一、複核律師姓名、事務所名稱、地址、網址及電話：

複核律師：蔡清福律師

事務所名稱：道法法律事務所 地址：台北市中山北路三段27號13樓

網址：<http://www.deepnfar.com.tw> 電話：(02)2585-6688

十二、本公司發言人、代理發言人姓名、職稱、聯絡電話及電子郵件信箱：

發言人		代理發言人	
姓名	：林丕野	姓名	：盧豐裕
職稱	：副總經理	職稱	：執行副總經理
聯絡電話	：(03)5787000	聯絡電話	：(03)5787000
電子郵件信箱	：investor@arcadyan.com	電子郵件信箱	：investor@arcadyan.com

十三、本公司網址：<http://www.arcadyan.com>

智易科技股份有限公司公開說明書摘要

實收資本額：新台幣1,436,419,400元		公司地址：新竹科學園區區二路九號4樓		電話：(03)5787000	
設立日期：92年5月9日			網址： http://www.arcadyan.com		
上市日期：98年3月11日		上櫃日期：—		公開發行日期：96年10月4日	
管理股票日期：—					
負責人： 董事長 陳瑞聰 總經理 李鴻裕		發言人：林丕野/副總經理 代理發言人：盧豐裕/執行副總經理			
股票過戶機構：中國信託商業銀行代理部		電話：(02) 2181-1911		網址： http://www.chinatrust.com.tw	
		地址：台北市中正區重慶南路一段83號5樓			
股票承銷機構：凱基證券股份有限公司		電話：(02)2181-8888		網址： http://www.kgieeworld.com.tw	
		地址：台北市明水路700號3樓			
最近年度簽證會計師：顏幸福、羅瑞蘭會計師 安侯建業聯合會計師事務所		電話：(02)8101-6666		網址： http://www.kpmg.com.tw	
		地址：台北市松山區信義路5段7號68樓			
複核律師：蔡清福律師 道法法律事務所		電話：(02)2585-6688		網址： http://www.deepnfar.com.tw	
		地址：台北市中山北路三段27號13樓			
信用評等機構：不適用		電話：—		網址：—	
		地址：—			
最近一次經信用評等日期：不適用		評等標的：—		評等結果：—	
董事選任日期：100年6月24日，任期：3年			監察人選任日期：100年6月24日，任期：3年		
全體董事持股比例：18.44%（102年4月27日）			全體監察人持股比率：監察人自101年6月22日股東常會通過修訂公司章程成立審計委員會後解任。		
董事、監察人及持股超過10%股東及其持股比例：18.44%（102年4月27日）					
<u>職稱</u>	<u>姓名</u>	<u>持股比率</u>	<u>職稱</u>	<u>姓名</u>	<u>持股比率</u>
董事長	仁寶電腦工業(股)公司 代表人：陳瑞聰	17.63%	董事	宋文琪	0
董事	仁寶電腦工業(股)公司 代表人：沈文忠	17.63%	董事	魏哲和	0
董事	仁寶電腦工業(股)公司 代表人：沈俊德	17.63%	獨立董事	李英珍	0
董事	李鴻裕	0.81%	獨立董事	溫清章	0
			獨立董事	楊文安	0
工廠地址：不適用				電話：-	
主要產品：無線區域網路產品、整合性數位家庭及行動辦公室之多媒體開道器、無線影音產品				參閱本文之頁次	
市場結構：內銷 22.08% 外銷 77.92%				第34頁	
風險事項 請參閱公開說明書公司概況之風險事項				參閱本文之頁次	
				第2頁	
去(101)年度 營業收入：15,036,956仟元 稅前純益：493,077仟元 基本每股盈餘：2.52元				第63頁	
本次募集發行有價證券種類及金額		詳本公開說明書封面			
發行條件		詳本公開說明書封面			
募集資金用途及預計產生效益概述		參閱本公開說明書參、發行計畫及執行情形			
本次公開說明書刊印日期：102年11月13日			刊印目的：現金增資發行新股		
其他重要事項之扼要說明及參閱本文之頁次：請參閱本公開說明書目錄。					

智易科技股份有限公司

公開說明書目錄

	頁次
壹、 公司概况	
一、 公司簡介	1
(一) 設立日期	1
(二) 總公司、分公司及工廠之地址及電話	1
(三) 公司沿革	1
二、 風險事項	2
(一) 風險因素	2
(二) 訴訟或非訟事件	4
(三) 公司董事、監察人、經理人及持股比例超過百分之十之大股東最近二年度及截至公開說明書刊印日止，如有發生財務週轉困難或喪失債信情事，應列明其對公司財務狀況之影響	4
(四) 其他重要事項	4
三、 公司組織	5
(一) 組織系統	5
(二) 關係企業圖	7
(三) 總經理、副總經理、協理及各部門與分支機構主管資料	9
(四) 董事及監察人資料	10
(五) 發起人資料	14
(六) 董事、監察人、總經理及副總經理之酬金	15
四、 資本及股份	18
(一) 股份種類	18
(二) 股本形成經過	18
(三) 最近股權分散情形	19
(四) 最近二年度每股市價、淨值、盈餘、股利及相關資料	22
(五) 公司股利政策及執行狀況	23
(六) 本年度擬議之無償配股對公司營業績效及每股盈餘之影響	23
(七) 員工分紅及董事、監察人酬勞	23
(八) 公司買回本公司股份情形	24
五、 公司債(含海外公司債)辦理情形	25
六、 特別股辦理情形	25
七、 參與發行海外存託憑證之辦理情形	25
八、 員工認股權憑證辦理情形	25
九、 限制員工權利新股辦理情形	28
十、 併購辦理情形	29
十一、 受讓其他公司股份發行新股辦理情形	29
貳、 營運概況	
一、 公司之經營	30
(一) 業務內容	30
(二) 市場及產銷概況	34

(三)最近二年度從業員工人數	39
(四)環保支出資訊	39
(五)勞資關係	40
二、不動產、廠房及設備及其他不動產	41
(一)自有資產	41
(二)租賃資產	41
(三)各生產工廠現況及最近二年度設備產能利用率	41
三、轉投資事業	42
(一)轉投資事業概況	42
(二)綜合持股比例	43
(三)上市或上櫃公司最近二年度及截至公開說明書刊印日止，子公司持有或處分本公司股票情形及其設定質權之情形，並列明資金來源及對其公司經營結果及財務狀況之影響	43
(四)最近二年度及截至公開說明書刊印日止，發生公司法第一百八十五條情事或有以部分營業、研發成果移轉子公司者，應揭露放棄子公司現金增資認購情形，認購相對人之名稱、及其與公司、董事、監察人及持股比例超過百分之十股東之關係及認購股數	43
四、重要契約	43
參、發行計畫及執行情形	
一、前次現金增資、併購或受讓他公司股份發行新股或發行公司債資金運用計畫分析 ..	45
二、本次現金增資、發行公司債或發行員工認股權憑證計畫分析	45
三、本次受讓他公司股份發行新股情形	58
四、本次併購發行新股情形	58
肆、財務概況	
一、最近五年度簡明財務資料	59
(一)簡明資產負債表及損益表	59
(二)影響上述財務報表作一致性比較之重要事項如會計變動、公司合併或營業部門停工等及其發生對當年度財務報表之影響	64
(三)最近五年度簽證會計師姓名及查核意見	64
(四)財務分析	65
(五)會計科目重大變動說明	70
二、財務報表應記載事項	72
(一)最近二年度財務報告及會計師查核報告	72
(二)最近二年度發行人經會計師查核簽證之年度個體財務報告	72
(三)發行人申報募集發行有價證券後，截至公開說明書刊印日前，如有最近期經會計師查核簽證之財務報表，應併予揭露	72
三、財務概況其他重要事項	72
(一)公司及其關係企業最近二年度及截至公開說明書刊印日止，如有發生財務週轉困難情事，應列明其對公司財務狀況之影響	72
(二)最近二年度及截至公開說明書刊印日止，有發生公司法第一百八十五條情事者，應揭露資訊	72

(三)期後事項	72
(四)其他	72
四、財務狀況及經營結果檢討分析	72
(一)財務狀況	72
(二)經營結果	73
(三)現金流量	73
(四)最近年度重大資本支出對財務業務之影響	74
(五)最近年度轉投資政策、其獲利或虧損之主要原因、改善計畫及未來一年投資計畫	74
(六)其他重要事項	75
伍、特別記載事項	
一、內部控制制度執行狀況	76
二、委託經金管會核准或認可之信用評等機構進行評等者，應揭露該信用評等機構所出具之評等報告	76
三、證券承銷商評估總結意見	76
四、律師法律意見書	76
五、由發行人填寫並經會計師複核之案件檢查表彙總意見	76
六、前次募集與發行有價證券於申報生效(申請核准)時經金管會通知應自行改進事項之改進情形	76
七、本次募集與發行有價證券於申報生效時經金管會通知應補充揭露之事項	76
八、公司初次上市、上櫃或前次及最近三年度申報(請)募集與發行有價證券時，於公開說明書中揭露之聲明書或承諾事項及其目前執行情形	77
九、最近年度及截至公開說明書刊印日止董事或監察人對董事會通過重要決議有不同意見且有紀錄或書面聲明者，其主要內容	77
十、最近年度及截至公開說明書刊印日止公司及其內部人員依法被處罰、公司對其內部人員違反內部控制制度規定之處罰、主要缺失與改善情形	77
十一、發行人視所營事業性質，委請在技術、業務、財務等各方面具備專業知識及豐富經驗之專家，就發行人目前營運狀況及本次發行有價證券後之未來發展，進行比較分析並出具意見者，應揭露該等專家之評估意見	77
十二、其他必要補充說明事項	77
十三、上市上櫃公司應就運作情形應記載事項	77
陸、重要決議、公司章程及有關法規	
一、重要決議應記載與本次發行有關之決議文	88
柒、附件	
一、現金增資股票承銷價格計算書	
二、100 年度財務報告及會計師查核報告	
三、101 年度財務報告及會計師查核報告	
四、102 年第三季財務報告及會計師核閱報告	
五、100 年度經會計師查核簽證之年度個體財務報告	
六、101 年度經會計師查核簽證之年度個體財務報告	

壹、公司概況

一、公司簡介

(一)設立日期

民國92年5月9日

(二)總公司、分公司及工廠之地址及電話

總公司：新竹科學園區園區二路九號4樓/ (03)5787000

(三)公司沿革

- 97年01月 成功開發可傳輸高解析度視訊的11n雙模無線傳輸器。
- 97年08月 經行政院金融監督管理委員會核准股票上市。
- 97年12月 成功開發802.11n Video Streaming產品。
- 98年03月 辦理上市前現金增資新台幣105,810仟元，公司股票正式掛牌上市，上市資本額達新台幣1,075,461仟元。
- 98年04月 成功開發Concurrent 11n 路由器。
- 98年05月 成功開發具有連線3G的IAD。
- 98年09月 通過TOSHMS:2007台灣職業安全衛生管理系統認證。
- 98年10月 產品DSL-EasyBox 802，獲得98年科學工業園區優良廠商創新產品獎。
- 98年11月 與遠傳電信合作開發「具企業應用功能之室內蜂巢式網路系統暨軟體技術」，獲經濟部審核通過業界科專計畫補助。
- 99年02月 成功開發VDSL2 IAD產品。
- 99年02月 獲數位時代雜誌評選，名列「台灣科技100強」廠商名單。
- 99年06月 成功開發GPON ONT產品。
- 99年06月 成功開發OMCI S/W module。
- 99年06月 成功開發Femtocell AP產品。
- 99年10月 成功開發3x3 11N 路由器。
- 100年3月 成功開發IP Set Top Box。
- 100年3月 成功開發LTE路由器。
- 100年8月 成功開發Power Line Communication產品。
- 101年5月 成功開發具備11ac功能的IAD
- 101年8月 量產Enterprise Access Point產品
- 101年8月 成功開發具備FON功能的IAD
- 101年9月 獲選經濟部技術處產業創新成果表揚之得獎企業
- 101年10月 成功開發具備SIP proxy功能的IAD
- 102年1月 成功開發5G 11ac video bridge
- 102年1月 成功開發LTE室外型終端
- 102年2月 成功開發LTE室內型語音終端
- 102年5月 成功開發 OTT 數位機上盒、11AC企業用無線基地台
- 102年6月 成功開發LTE手持式行動路由器
- 102年8月 成功開發Google TV
- 102年10月 成功開發Hybird IP Set Top Box

二、風險事項

(一)最近年度及截至公開說明書刊印日止之風險因素：

1.利率、匯率變動、通貨膨脹情形對公司損益之影響及未來因應措施：

本公司及各子公司為能有效控管財務風險，維持適當流動性及有效衡量並控制經營風險，在適當考量經濟環境、外在競爭情況及市場相關風險情況下，針對不同之風險採取不同之控管策略如下：

(1)利率變動對公司損益之影響及未來因應措施

100~101 年度及 102 年前三季合併利息費用分別為 35,328 仟元、28,969 仟元及 13,511 仟元，占營業收入淨額比率分別為 0.20%、0.19%及 0.10%，本公司及各子公司一向與往來銀行維持良好關係，以取得具競爭性之利率條件，貸款亦多屬短天期之營運周轉金，故利率變動對本公司及各子公司不致產生重大影響。

(2)匯率變動對公司損益之影響及未來因應措施

本公司及各子公司銷貨及進貨皆以美元為主要收付貨幣，另有部分的歐元銷貨貨款，外幣資產大於負債。100 年度兌換利益淨額為 110,736 仟元，占營業收入淨額比率為 0.64%、占營業淨利比率為 19.89%；101 年度兌換損失淨額為 10,123 仟元，占營業收入淨額比率為 0.07%、占營業淨利比率為 3.02%。101 年兌換損失主要是因為歐元匯率受歐債影響波動較大所致。102 年前三季兌換利益淨額為 83,383 仟元，占營業收入淨額比率為 0.65%、占營業淨利比率為 16.75%。

本公司及各子公司因應匯率變動之相關措施如下：

A.除藉由外幣計價之進銷貨款產生自然避險效果外，對於淨外幣部位亦由財務專人蒐集、評估匯率市場相關資訊、走勢，配合公司資金需求，適時換匯以降低風險。

B.與主要往來銀行維持密切聯繫，充分掌握外匯市場變化情形，供相關人員作為報價依據，以適時反應匯率變動情況。

C.本公司訂有「取得或處分資產處理程序」，規範衍生性金融商品相關作業程序。另得視外幣部位及匯率變動情形採取必要措施，以降低公司業務經營所產生之匯率風險。

(3)通貨膨脹對公司損益之影響及未來因應措施：

本公司及各子公司過去之損益尚未因通貨膨脹而產生重大影響，若因通貨膨脹導致進貨成本提高，本公司及各子公司亦會適時調整銷貨價格。

(4)本公司及各子公司將隨時密切注意利率、匯率變動及通貨膨脹對公司損益之影響，並即時提出相關因應措施。

2.從事高風險、高槓桿投資、資金貸與他人、背書保證及衍生性商品交易之政策、獲利或虧損之主要原因及未來因應措施：

(1)從事高風險、高槓桿投資之政策、獲利或虧損之主要原因及未來因應措施

本公司及各子公司專注於本業之經營，並未跨足其他高風險產業，且財務政策以穩健保守為原則，不作高槓桿投資，各項投資皆經審慎評估後

執行。

(2)從事資金貸與他人之政策、獲利或虧損之主要原因及未來因應措施

本公司及各子公司最近年度及截至公開說明書刊印日止並無資金貸與他人之情事，另經股東會決議通過訂定「資金貸與他人作業程序」，以供未來若因業務需要將資金貸與他人時之依循。

(3)從事背書保證之政策、獲利或虧損之主要原因及未來因應措施

本公司及各子公司最近年度及截至公開說明書刊印日止並無為他人背書保證之情事，另經股東會決議通過訂定「背書保證作業程序」，以供未來若有為他人背書保證時之依循。

(4)從事衍生性商品交易之政策、獲利或虧損之主要原因及未來因應措施：

本公司及各子公司 100 年度因遠期外匯、換匯及選擇權交易合約認列之損失淨額為 9,499 仟元；101 年度遠期外匯及換匯交易合約認列之利益淨額為 18,701 仟元；102 年前三季遠期外匯及換匯交易合約認列之損失淨額為 35,666 仟元，主要因匯率波動與訂約匯率產生之差異所致。惟本公司與數家銀行簽訂衍生性商品交易合約，主要目的皆係以規避外幣計價之資產負債淨部位因匯率、利率波動而可能產生之市場風險，並不作套利與投機等用途，因此市場風險不大。此外本公司除依循主管機關相關法規及一般公認會計原則，另經股東會決議通過訂定「取得或處分資產處理程序」，以規範從事衍生性商品交易之程序。

3.未來研發計畫及預計投入之研發費用：

本公司及各子公司最近年度朝整合性、高附加價值之產品發展，相關研發計畫與進度皆按原規劃進行，未來將持續投入產品研發，不斷開發利基型產品，掌握人才、資金、技術等關鍵因素，追求研發能力之領先地位。本公司及各子公司預計未來投入之合併研發費用預估仍將維持 800,000 仟元以上，並視營運狀況逐年提升。

4.國內外重要政策及法律變動對公司財務業務之影響及因應措施：

本公司及各子公司遵循主管機關針對公司治理、公司法、證交法等重要政策及相關法律之修訂。此外，本公司及各子公司管理階層隨時觀察與注意國內外重要政策及法律變動，並聘請法律顧問提供諮詢，適時主動提出因應措施。

5.科技改變及產業變化對公司財務業務之影響及因應措施：

本公司成立技術研發中心，針對公司相關產品的未來需求，提前作必要的研究，例如材料之研發及設計結構模擬等，並設有專職智財專利小組，管理公司珍貴智財。另有知識流程小組，專職流程制度化及知識管理。因此對產業的變化，公司可以快速妥善地因應。

6.企業形象改變對企業危機管理之影響及因應措施：

本公司經營宗旨以穩健誠信為原則，企業形象良好，且已於98年3月成為上市公司，預期可以吸引更多優秀人才進入公司服務，厚植經營團隊實力，再將經營成果回饋股東大眾，盡企業應有之社會責任。目前並無企業形象改變

而造成企業危機之情事發生。

7.進行併購之預期效益、可能風險及因應措施：無。

8.擴充廠房之預期效益、可能風險及因應措施：無。

9.進貨或銷貨集中所面臨之風險及因應措施：

(1)進貨：本公司主要進貨對象除成品係向關係企業（大陸加工廠）進貨外，其他主要原料(如晶片組)係向數家國際大廠購入，且與其他進貨對象維持良好往來關係，故無進貨集中之風險。

(2)銷貨：本公司及各子公司主要銷售產品係為寬頻無線網路產品，最近年度前十大客戶之主要客戶皆為全球資訊、通訊知名大廠及電信商，故無銷貨集中之風險。

10.董事、監察人或持股超過百分之十之大股東，股權之大量移轉或更換對公司之影響、風險及因應措施：無。

11.經營權之改變對公司之影響、風險及因應措施：無。

12.其他重要風險及因應措施：無。

(二)訴訟或非訟事件：

1.公司最近二年度及截至公開說明書刊印日止已判決確定或目前尚在繫屬中之訴訟、非訟或行政爭訟事件，其結果可能對股東權益或證券價格有重大影響者，應揭露其系爭事實、標的金額、訴訟開始日期、主要涉訟當事人及目前處理情形：無此情形。

2.公司董事、監察人、總經理、實質負責人、持股比例超過百分之十之大股東及從屬公司，最近二年度及截至公開說明書刊印日止已判決確定或目前尚在繫屬中之訴訟、非訟或行政爭訟事件，其結果可能對公司股東權益或證券價格有重大影響者：無此情形。

3.公司董事、監察人、經理人及持股比例超過百分之十之大股東，最近二年度及截至公開說明書刊印日止發生證券交易法第一百五十七條規定情事及公司目前辦理情形：無此情形。

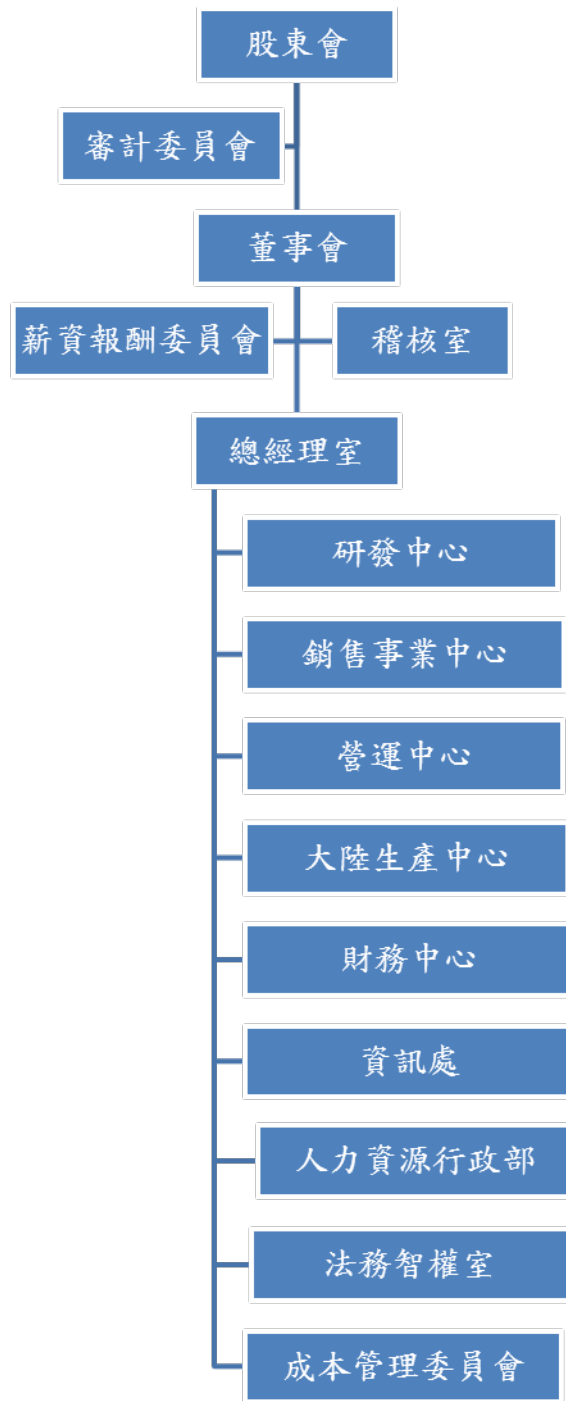
(三)公司董事、監察人、經理人及持股比例超過百分之十之大股東最近二年度及截至公開說明書刊印日止，如有發生財務週轉困難或喪失債信情事，應列明其對公司財務狀況之影響：無此情形。

(四)其他重要事項：無。

三、公司組織

(一)組織系統

1.組織結構



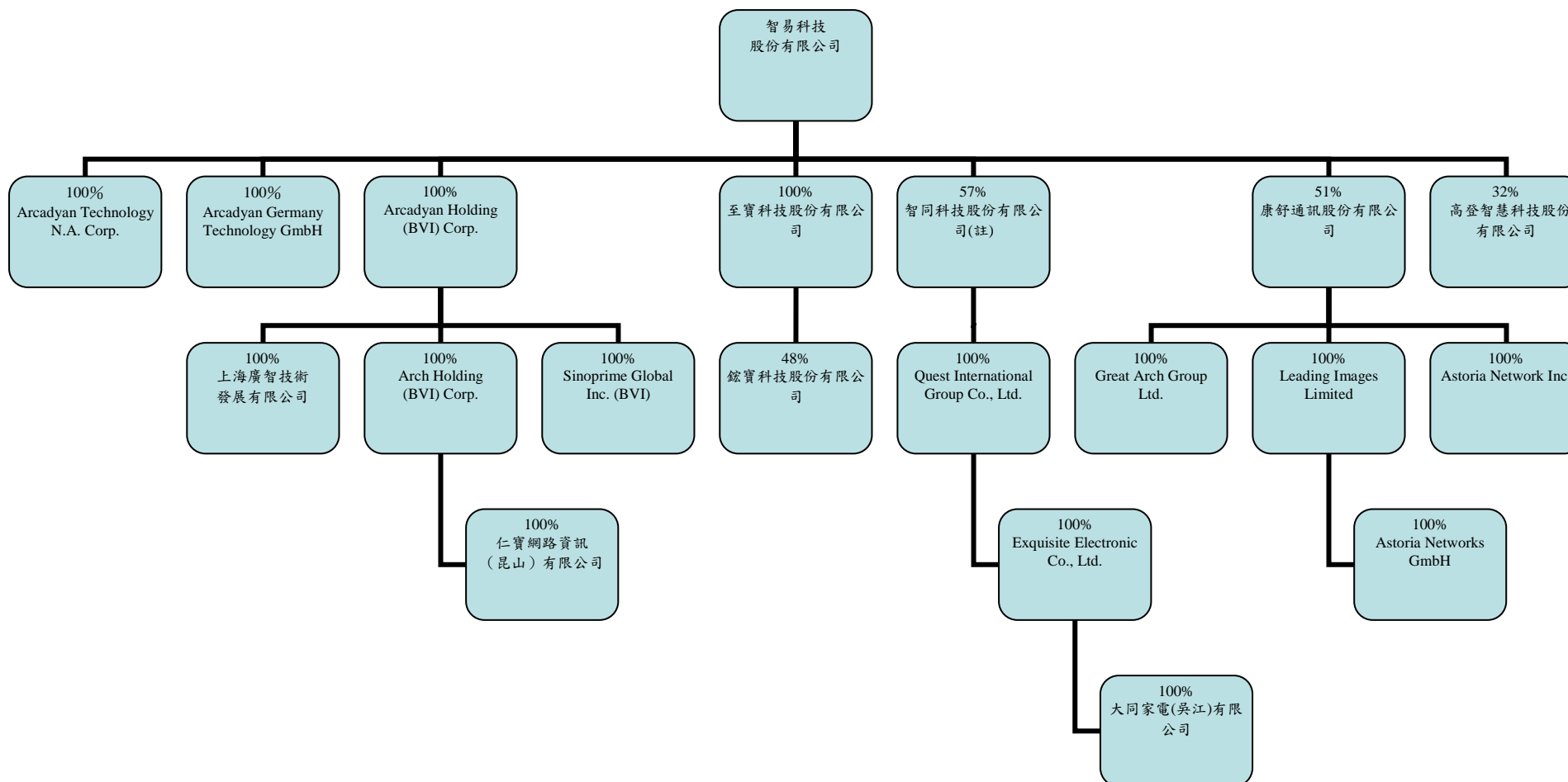
2.各主要部門所營業務

部門別	主要職掌
審計委員會	以下列事項之監督為主要目的： 1.公司財務報表之允當表達。 2.簽證會計師之選(解)任及獨立性與績效。 3.公司內部控制之有效實施。 4.公司遵循相關法令及規則。 5.公司存在或潛在風險之控管。
薪資報酬委員會	1.訂定並定期檢討董事及經理人績效評估與薪資報酬之政策、制度、標準與結構。 2.定期評估並訂定董事及經理人之薪資報酬。
稽核室	負責公司內部稽核業務之規劃、執行及改進成效之追查。
總經理室	擬定公司營運目標，綜理並指揮督導公司全盤業務執行。
研發中心	負責公司各項新技術、新產品開發及導入，包括新產品開發之可行性評估、測試程式開發、技術整合等業務。
銷售事業中心	1.銷售業務之推廣及開發。 2.客戶服務溝通窗口等業務。 3.行銷策略與業務管理。 4.行銷專案之設計、規劃與執行。
營運中心	1.產品工程及製程設計管理。 2.產品品質管理及驗證。 3.採購、進出口及生物管等作業管理。
大陸生產中心	綜理產品生產相關事宜。
財務中心	1.會計帳務、稅務之處理、審核及編製財務報表。 2.預算編製、差異分析及控制。 3.財務管理、擬定短、中、長期資金取得、調度等計畫。 4.成本結算及分析、盤點作業規劃。
資訊處	1.電腦主機及周邊設備之架設、維護與維修。 2.網路環境及通訊系統之建置與管理。 3.ERP/MES等線上系統之規劃、導入、整合及維護。 4.作業流程自動化及可行性之研究與功能開發。
人力資源行政部	1.公司管理制度之訂定、修正及推行。 2.員工績效考核、評定、升遷及退休等制度擬定。 3.教育訓練規劃及執行。 4.薪資核算、勞健團保等工作。 5.行政總務管理。
法務智權室	1.法務相關業務之規劃、設計與執行。 2.智權相關業務之規劃、設計與執行。
成本管理委員會	負責協助產品及採購之成本控管，提高整體獲利能力。

(二)關係企業圖

1.關係企業組織圖

102年9月30日



註：原為大同聯合科技股份有限公司，於102年6月經股東會決議通過更名為智同科技(股)公司。

2.公司與關係企業間之關係、相互持股比例、股份及實際投資金額

102年9月30日；單位：新台幣仟元/美金(USD)仟元/歐元(EUR)仟元；仟股

投資公司	被投資公司	與本公司關係	投資公司持有股權		實際投資 金額	持有本公司股權	
			股數	比率(%)		股數	比率(%)
智易科技(股)公司	Arcadyan Technology N.A. Corp.	本公司之子公司	1	100	23,055	-	-
智易科技(股)公司	Arcadyan Germany Technology GmbH	本公司之子公司	0.5	100	1,125	-	-
智易科技(股)公司	Arcadyan Holding (BVI) Corp.	本公司之子公司	23,780	100	962,291	-	-
智易科技(股)公司	至寶科技(股)公司	本公司之子公司	16,027	100	48,000	-	-
智易科技(股)公司	智同科技(股)公司	本公司之子公司	23,462	57	275,684	-	-
智易科技(股)公司	康舒通訊(股)公司	本公司之子公司	1,787	51	23,000	-	-
智易科技(股)公司	高登智慧科技(股)公司	本公司採權益法投資之公司	300	32	3,000	-	-
Arcadyan Holding (BVI) Corp.	Sinoprime Global Inc.(BVI)	本公司之孫公司	50	100	USD 50	-	-
Arcadyan Holding (BVI) Corp.	上海廣智技術發展有限公司	本公司之孫公司	註1	100	USD 18,420	-	-
Arcadyan Holding (BVI) Corp.	Arch Holding (BVI) Corp.	本公司之孫公司	35	100	USD 11,011	-	-
Arch Holding (BVI) Corp.	仁寶網路資訊(昆山)有限公司	本公司之孫公司	註	100	USD 10,550	-	-
智同科技(股)公司	Quest International Group Co., Ltd.	本公司之子公司	1,200	100	USD 1,200	-	-
Quest International Group Co., Ltd.	Exquisite Electronic Co., Ltd.	本公司之孫公司	1,170	100	USD 1,170	-	-
Exquisite Electronic Co., Ltd.	大同家電(吳江)有限公司	本公司之孫公司	註	100	USD 1,150	-	-
康舒通訊(股)公司	Leading Images Limited	本公司之孫公司	50	100	USD 50	-	-
康舒通訊(股)公司	Great Arch Group Ltd.	本公司之孫公司	50	100	USD 50	-	-
康舒通訊(股)公司	Astoria Network Inc.	本公司之孫公司	50	100	USD 50	-	-
Leading Images Limited	Astoria Networks GmbH	本公司之孫公司	25	100	EUR 25	-	-
至寶科技(股)公司	鉸寶科技股份有限公司	本公司之子公司採權益法投資之公司	9,260	48	48,000	-	-

註：係有限公司，無股份發行。

(三)總經理、副總經理、協理及各部門與分支機構主管

單位：股；% 102年4月27日

職稱	姓名	就任日期	持有股份		配偶、未成年子女持有股份		利用他人名義持有股份		主要經(學)歷	目前兼任其他公司之職務	具配偶或二親等以內關係之經理人			經理人取得員工認股權憑證情形
			股數	持股比率	股數	持股比率	股數	持股比率			職稱	姓名	關係	
總經理	李鴻裕	92.05.09	1,136,366	0.81%	24,162	0.02%	0	0%	交通大學科技管理博士 智邦科技總經理	註	無	無	無	281,000
執行副總經理	盧豐裕	92.05.09	50,328	0.04%	0	0%	0	0%	交通大學計工所碩士 智邦科技副總經理	註	無	無	無	
副總經理	曾釗鵬	92.05.09	0	0%	0	0%	0	0%	奧克拉荷馬州立大學碩士 智邦科技副總經理	註	無	無	無	
副總經理	劉宗寶	92.05.09	20,974	0.01%	2,666	0%	0	0%	交大高階管理學碩士 智邦科技副總經理	註	無	無	無	
副總經理	陳建伶	101.03.26	241,014	0.17%	3,579	0%	0	0%	University of Michigan 資訊工程所碩士 寬研網協理	無	無	無	無	
副總經理	林丕野	100.09.06	0	0%	0	0%	0	0%	美國東伊利諾大學企業管理碩士 友訊科技協理及會計長 仁寶電腦會計處副處長 安侯建業聯合會計師事務所資深經理	註	無	無	無	
協理	尹強生	96.04.16	24,000	0.02%	0	0%	0	0%	Leicester University MBA碩士 盛群半導體資深經理	無	無	無	無	
稽核	彭依苓	95.04.17	17,025	0.01%	0	0%	0	0%	元智大學會計系學士 安侯建業會計師事務所高級審計員 元富證券專業襄理	無	無	無	無	

註：兼任其他公司之職務彙總表

職稱	姓名	兼任其他公司職務
總經理	李鴻裕	董事長：Astoria Networks Inc.、上海廣智技術發展有限公司、仁寶網路資訊(昆山)有限公司、至寶科技(股)公司、智同科技(股)公司(註) 董 事：Arcadyan Technology N.A. Corp.、Arcadyan Holding (BVI) Corp.、Arch Holding (BVI) Corp.、Sinoprime Global Inc. (BVI)、鉸寶科技(股)公司 獨立董事：奕力科技(股)公司 總經理：Arcadyan Technology N.A. Corp.、至寶科技(股)公司 經理人：Arcadyan Germany Technology GmbH
執行副總經理	盧豐裕	董事長：康舒通訊(股)公司 董 事：至寶科技(股)公司 監察人：上海廣智技術發展有限公司、智同科技(股)公司(註) 總經理：康舒通訊(股)公司
副總經理	曾釗鵬	董 事：智同科技(股)公司(註)
副總經理	劉宗寶	總經理：上海廣智技術發展有限公司、仁寶網路資訊(昆山)有限公司 董 事：Great Arch Group Ltd.、Leading Images Limited、上海廣智技術發展有限公司
副總經理	林丕野	監察人：至寶科技(股)公司、康舒通訊(股)公司

註：原為大同聯合科技股份有限公司，於102年6月經股東會決議通過更名為智同科技(股)公司。

(四)董事及監察人

1.董事及監察人資料

單位：股；% 102年4月27日

職稱	姓名	初次選任日期	選任日期	任期	選任時持有股份		現在持有股數		配偶、未成年子女現在持有股份		利用他人名義持有股份		主要經(學)歷	目前兼任本公司及其他公司之職務	具配偶或二親等以內關係之其他主管、董事或監察人		
					股數	持股比率	股數	持股比率	股數	持股比率	股數	持股比率			股數	持股比率	職稱
董事	仁寶電腦工業(股)公司	95.10.12	100.06.24	三年	22,376,302	17.75%	24,837,169	17.63%	0	0%	0	0%	不適用	不適用	不適用	不適用	不適用
董事長	仁寶電腦工業(股)公司 代表人：陳瑞聰	95.10.12	100.06.24	三年	22,376,302	17.75%	24,837,169	17.63%	0	0%	0	0%	成功大學電機系 仁寶電腦常務董事、總經理	註3	無	無	無
董事	仁寶電腦工業(股)公司 代表人：沈文忠	95.10.12	100.06.24	三年	22,376,302	17.75%	24,837,169	17.63%	78,621	0.06%	0	0%	台灣大學電機系 仁寶電腦董事、執行副總經理	註3	無	無	無
董事	仁寶電腦工業(股)公司 代表人：沈俊德(註1)	95.10.12	100.06.24	三年	22,376,302	17.75%	24,837,169	17.63%	0	0%	0	0%	台灣大學電機工程研究所 仁寶電腦資深副總經理	註3	無	無	無
董事	李鴻裕	95.10.12	100.06.24	三年	926,476	0.73%	1,136,366	0.81%	24,162	0.02%	0	0%	交通大學科技管理博士 智易科技總經理	註3	無	無	無
獨立董事	李英珍	97.06.13	100.06.24	三年	0	0%	0	0%	0	0%	0	0%	台灣大學電機工程博士 晶達光電董事長	註3	無	無	無
獨立董事	溫清章	97.06.13	100.06.24	三年	0	0%	0	0%	0	0%	0	0%	美國賓州大學電機工程博士 長陽開發科技董事長	註3	無	無	無
獨立董事	楊文安	97.06.13	100.06.24	三年	0	0%	0	0%	0	0%	0	0%	台灣大學商學碩士 強德電能董事、總經理	註3	無	無	無
董事	宋文琪(註2)	101.06.22	101.06.22	三年	0	0%	0	0%	0	0%	0	0%	政治大學經營管理碩士 台北金融大樓董事長	註3	無	無	無
董事	魏哲和(註2)	101.06.22	101.06.22	三年	0	0%	0	0%	0	0%	0	0%	美國西雅圖華盛頓大學電機工程博士 交通大學榮譽講座教授	註3	無	無	無

註1：101年7月2日仁寶電腦工業(股)公司改派沈俊德為代表人(原為周廷駿)。

註2：本公司於101年6月22日股東會修訂公司章程，設置審計委員會以取代監察人職能，並補選兩席董事：宋文琪、魏哲和。

註3：目前兼任本公司及其他公司之職務

職稱	姓名	目前兼任本公司及其他公司之職務
董事長	陳瑞聰	<p>董事長： Amexcom Electronics, Inc.、欣寶電子(股)公司、勁銳通訊(股)公司、皇鋒通訊(股)公司、華寶通訊(股)公司、仁寶系統貿易(昆山)有限公司、恆顥科技(股)公司、極創電子(股)公司、欣凱羅精機(股)公司</p> <p>常務董事： 仁寶電腦工業(股)公司</p> <p>董事： Arcadyan Holding (BVI) Corp.、Arcadyan Technology N.A. Corporation、Arch Holding (BVI) Corp.、Ascendant Private Equity Investment Ltd.、Big Chance International Co., Ltd.、Bizcom Electronics, Inc.、Billion Sea Holdings Limited、Center Mind International Co., Ltd.、Compal Display Holding (HK) Limited、Compal Electronics (Holding) Ltd.、Compal Electronics International Ltd.、Compal International Holding Co., Ltd.、Compal International Holding (HK)、Compal International Ltd.、Compal Rayonnant Holdings Ltd.、Core Profit Holdings Limited、Etrade Management Co.,Ltd.、Flight Global Holding Inc.、Forever Young Technology Inc.、Giant Rank Trading Limited、Goal Reach Enterprises Ltd.、HengHao Holdings A Co., Ltd.、HengHao Holdings B Co., Ltd.、HengHao Trading Co., Ltd.、High Shine Industrial Corp.、Intelligent Universal Enterprise Ltd.、Jenpal international Ltd.、Just International Ltd.、Prisco International Co., Ltd.、Prospect Fortune Group Ltd.、Sinoprime Global Inc.、Smart International Trading Ltd.、Wah Yuen Technology Holding Ltd.、Webtek Technology Co.,Ltd.、仁寶(越南)有限公司、仁寶光電科技(昆山)有限公司、仁寶信息技術(昆山)有限公司、仁寶信息研發(南京)有限公司、仁寶開發管理(越南)有限公司、仁寶資訊工業(昆山)有限公司、仁寶電子科技(昆山)有限公司、仁寶電腦工業(中國)有限公司、仁寶網路資訊(昆山)有限公司、弘晉投資(股)公司、弘記投資(股)公司、昆山柏泰電子有限公司、金仁寶管理服務(股)公司、金寶電子工業(股)公司、威寶電信(股)公司、鯨寶科技(股)公司、鵬寶科技(股)公司、仁寶數碼科技(昆山)有限公司、鉸寶科技(股)公司、兆寶投資(股)公司、詠寶投資(股)公司、鎧寶投資(股)公司、仁寶投資(四川)有限公司、仁寶投資(江蘇)有限公司、仁寶視訊電子(昆山)有限公司、仁寶電腦(成都)有限公司、仁寶企業管理(成都)有限公司、仁寶電腦(重慶)有限公司</p> <p>總經理： 仁寶電腦工業(股)公司、弘晉投資(股)公司、弘記投資(股)公司、鵬寶科技(股)公司、兆寶投資(股)公司、詠寶投資(股)公司、鎧寶投資(股)公司、鯨寶科技(股)公司</p>
董事	沈文忠	<p>董事長： 鉸寶科技(股)公司</p> <p>董事： Amexcom Electronics, Inc.、Bizcom Electronics, Inc.、CENA Electromex S.A de C.V.、Mexcom Electronics, LLC、Mexcom Technologies, LLC、LC Future Center Limited、上海廣智技術發展有限公司、仁寶電子科技(昆山)有限公司、仁寶電腦工業(股)公司、弘晉投資(股)公司、弘記投資(股)公司、昆山柏泰電子有限公司、麥實創業投資(股)公司、鯨寶科技(股)公司、鵬寶科技(股)公司、兆寶投資(股)公司、詠寶投資(股)公司、鎧寶投資(股)公司、恆顥科技(股)公司、威寶電信(股)公司</p> <p>執行副總： 仁寶電腦工業(股)公司</p>
董事	沈俊德	<p>董事： Auscom Engineering Inc.、航欣科技(股)公司、仁寶信息研發(南京)有限公司、金寶電子工業(股)公司</p> <p>總經理： 仁寶信息研發(南京)有限公司</p> <p>資深副總： 仁寶電腦工業(股)公司</p>

董事	李鴻裕	董事長： Astoria Networks Inc.、上海廣智技術發展有限公司、仁寶網路資訊(昆山)有限公司、至寶科技(股)公司、智同科技(股)公司(註) 董事： Arcadyan Holding (BVI) Corp.、Arcadyan Technology N.A. Corporation、Arch Holding (BVI) Corp.、Sinoprime Global Inc.、鉅寶科技(股)公司 獨立董事： 奕力科技(股)公司 總經理： Arcadyan Technology N.A. Corporation、至寶科技(股)公司 經理人： Arcadyan Germany Technology GmbH
獨立董事	李英珍	董事長： 晶達光電(股)公司 董事： 研揚科技(股)公司、研揚科技(蘇州)有限公司、德信科技(股)公司、迅德興業(股)公司、研友投資(股)公司 獨立董事： 元山科技工業(股)公司
獨立董事	溫清章	董事長： 長陽開發科技(股)公司 董事： 聿新生物科技(股)公司、中華映管(股)公司 總經理： 益通能源科技(股)公司
獨立董事	楊文安	董事： 強德電能(股)公司 監察人： 華廣生技(股)公司、聯昌電子企業(股)公司 總經理： 強德電能(股)公司 高級顧問： 安永會計師事務所 常務理事： 中華民國內部稽核協會 會計師： 楊文安會計師事務所
董事	宋文琪	國策顧問： 中華民國總統府 董事長： 台北金融大樓(股)公司 董事： 逢甲大學董事會 獨立董事： 建興電子科技(股)公司 理事長： 國立政治大學經營管理協會(政大EMBA校友會) 常務理事： 財團法人中華管理科學研究基金會 公益理事： 中華民國證券投資信託暨顧問商業同業公會 委員： 台灣理財顧問認證協會考試認證委員會、教育部國立中正文化中心第四屆績效評鑑委員會
董事	魏哲和	講座教授： 大同大學 榮譽講座教授： 交通大學 董事： 合勤投資控股(股)公司 獨立董事： 新世紀光電(股)公司、力積電子(股)公司、凌陽科技(股)公司 董事長： NII產業發展協進會

註：原為大同聯合科技股份有限公司，於102年6月經股東會決議通過更名為智同科技(股)公司。

2.法人股東之主要股東：

(1)法人股東之主要股東

102年4月27日

法人股東名稱	法人股東之主要股東(註)
仁寶電腦工業(股)公司	渣打託管富達清教信託:富達低價位股基金(3.48%)、金寶電子工業(股)公司(3.44%)、美商美國紐約梅隆銀行依據西元一九九九年十一月九日訂立之存託契約以仁寶存託憑證持有人共同代表人暨存託機構身份登記之(2.93%)、大通銀行託管資本世界成長及收益基金公司(2.66%)、大通託管沙烏地阿拉伯中央銀行投資專戶(2.51%)、勞工保險基金(2.17%)、渣打託管梵加德新興市場股票指數基金專戶(1.92%)、新光人壽保險(股)公司(1.62%)、大通託管特寶豐基金之特寶豐外國基金專戶(1.60%)、渣打銀行託管美國之GMO新興市場基金專戶(1.47%)

註：若其主要股東為法人者，詳下表。

(2)法人股東之主要股東為法人者其主要股東

102年4月27日

法人名稱	法人之主要股東
金寶電子工業(股)公司	仁寶電腦工業(股)公司(8.51%)、吉寶投資(股)公司(3.17%)、蔡麗珠(2.86%)、沈蔡來順(2.82%)、沈坤照(2.25%)、許勝雄(1.86%)、花旗託管蘇格蘭皇家銀行-股票衍生性專戶(1.74%)、鵬寶科技(股)公司(1.59%)、合寶投資(股)公司(1.52%)、楊有盡(1.32%)
新光人壽保險(股)公司	新光金融控股(股)公司 (100.00%)

3.董事或監察人所具專業知識及獨立性之情形

102年4月30日

姓名	條件	是否具有五年以上工作經驗 及下列專業資格 商務、法 務、財務、 會計或公司 業務所須相 關科系之公 私立大專院 校講師以上	法官、檢察官、 律師、會計師 或其他與公司 業務所需之國 家考試及格領 證書之專門職 業及技術人員	商務、法 務、財 務、會計 或公司業 務所須之 工作經驗	符合獨立性情形 (註)										兼任其 他公 開發 行公 司獨 立董 事 數
					1	2	3	4	5	6	7	8	9	10	
仁寶電腦工業(股)公司 代表人：陳瑞聰			✓				✓	✓			✓	✓	✓		0
仁寶電腦工業(股)公司 代表人：沈文忠			✓				✓	✓			✓	✓	✓		0
仁寶電腦工業(股)公司 代表人：沈俊德			✓				✓	✓			✓	✓	✓		0
李鴻裕			✓				✓	✓	✓		✓	✓	✓	✓	1
李英珍			✓				✓	✓	✓	✓	✓	✓	✓	✓	1
溫清章			✓				✓	✓	✓	✓	✓	✓	✓	✓	0
楊文安			✓		✓		✓	✓	✓	✓	✓	✓	✓	✓	0
宋文琪			✓				✓	✓	✓	✓	✓	✓	✓	✓	1
魏哲和		✓	✓				✓	✓	✓	✓	✓	✓	✓	✓	3

註：各董事、監察人於選任前二年及任職期間符合下述各條件者，請於各條件代號下方空格中打“✓”。

- (1) 非為公司或其關係企業之受僱人。
- (2) 非公司或其關係企業之董事、監察人(但如為公司或其母公司、公司直接及間接持有表決權之股份超過百分之五十之子公司之獨立董事者，不在此限)。
- (3) 非本人及其配偶、未成年子女或以他人名義持有公司已發行股份總額百分之一以上或持股前十名之自然人股東。
- (4) 非前三款所列人員之配偶、二親等以內親屬或三親等以內直系血親親屬。
- (5) 非直接持有公司已發行股份總額百分之五以上法人股東之董事、監察人或受僱人，或持股前五名法人股東之董事、監察人或受僱人。
- (6) 非與公司有財務或業務往來之特定公司或機構之董事(理事)、監察人(監事)、經理人或持股百分之五以上股東。
- (7) 非為公司或關係企業提供商務、法務、財務、會計等服務或諮詢之專業人士、獨資、合夥、公司或機構之企業主、合夥人、董事(理事)、監察人(監事)、經理人及其配偶。但依股票上市或於證券商營業處所買賣公司薪資報酬委員會設置及行使職權辦法第七條履行職權之薪資報酬委員會成員，不在此限。
- (8) 未與其他董事間具有配偶或二親等以內之親屬關係。
- (9) 未有公司法第 30 條各款情事之一。
- (10) 未有公司法第 27 條規定以政府、法人或其代表人當選。

(五)發起人：不適用。

3.總經理及副總經理之酬金

101年度；單位：新台幣仟元；%

職稱	姓名	薪資(A)		退職退休金(B)		獎金及特支費等等(C)		盈餘分配之員工紅利金額(D)				A、B、C及D等四項總額占稅後純益之比例(%)		取得員工認股權憑證數額		取得限制員工權利新股股數		有無領取來自子公司以外轉投資事業酬金
		本公司	財務報告內所有公司	本公司	財務報告內所有公司	本公司	財務報告內所有公司	本公司		財務報告內所有公司		本公司	財務報告內所有公司	本公司	財務報告內所有公司	本公司	財務報告內所有公司	
								現金紅利金額	股票紅利金額	現金紅利金額	股票紅利金額							
總經理	李鴻裕	20,170	20,170	935 (註2)	935 (註2)	8,749 (註3)	8,749 (註3)	4,444	0	4,444	0	9.67%	9.67%	281,000	281,000	0	0	無
執行副總經理	盧豐裕																	
副總經理	曾釗鵬																	
副總經理	劉宗寶																	
副總經理	林丕野																	
副總經理	陳建伶 (註1)																	
協理	尹強生																	

註1：101年3月26日就任。

註2：係屬退職退休金費用化之提列或提撥數。

註3：獎金及特支費含汽車。

酬金級距表

101年12月31日

給付本公司各個總經理及副總經理酬金級距	總經理及副總經理姓名	
	本公司	財務報告內所有公司
低於 2,000,000 元	-	-
2,000,000 元 (含) ~ 5,000,000 元	尹強生	尹強生
5,000,000 元 (含) ~ 10,000,000 元	李鴻裕、盧豐裕、曾釗鵬、劉宗寶、林丕野、陳建伶	李鴻裕、盧豐裕、曾釗鵬、劉宗寶、林丕野、陳建伶
10,000,000 元 (含) ~ 15,000,000 元	-	-
15,000,000 元 (含) ~ 30,000,000 元	-	-
30,000,000 元 (含) ~ 50,000,000 元	-	-
50,000,000 元 (含) ~ 100,000,000 元	-	-
100,000,000 元以上	-	-
總計	7	7

4.配發員工紅利之經理人姓名及配發情形

102年4月30日/單位：新台幣仟元

職稱		姓名	股票紅利金額	現金紅利金額	總計	總額占稅後純益之比例(%)
經理人	總經理	李鴻裕	0	4,444	4,444	1.25%
	執行副總經理	盧豐裕				
	副總經理	曾釗鵬				
	副總經理	劉宗寶				
	副總經理	林丕野				
	副總經理	陳建伶				
	協理	尹強生				

5.分別比較說明本公司及合併報告所有公司於最近二年度支付本公司董事、監察人、總經理及副總經理酬金總額占個體或個別財務報告稅後純益比例之分析並說明給付酬金之政策、標準與組合、訂定酬金之程序、與經營績效及未來風險之關聯性

(1)本公司及合併報表所有公司支付本公司董事、監察人、總經理及副總經理酬金總額占個體或個別財務報告稅後純益比例之分析：

單位：新台幣仟元

項目	101年度		100年度	
	金額	%	金額	%
董事	39,104	11.02%	43,879	7.55%
監察人(註)				
總經理及副總經理				
個體報表稅後純益	354,688		581,071	

註：本公司監察人自101年6月22日股東常會通過修訂公司章程成立審計委員會後解任。

(2)董事、監察人、總經理及副總經理酬金之訂定：

- ①董事及監察人之酬金，係根據職位、對本公司營運參與程度及貢獻之價值核發。
- ②經理人之酬金，係根據職位、對公司的貢獻度及參考同業水準，依本公司人事規章辦理。

四、資本與股份

(一)股份種類

102年9月30日/單位：股

股份種類	核定股本			備註
	流通在外股份 (已上市)	未發行股份	合計	
記名式普通股	143,649,440	6,350,560	150,000,000	1.核定股本包含捌百萬股供員工認股憑證使用。 2.包含截至102年9月30日止員工認股權憑證已執行尚未辦理登記股份金額75仟元。

(二)股本形成經過

1.股本形成

單位：仟股；仟元；102年9月30日

年	月	發行價格 (每股面額)	核定股本		實收股本		備註		
			股數	金額	股數	金額	股本來源	以現 外 財 產 充 者	金 之 抵 款
98	4	10	120,000	1,200,000	109,694	1,096,937	現金增資105,810千元及員工認股權憑證換發普通股21,476千元	無	科學工業園區管理局98年4月1日園商字第0980009113號核准。
98	5	10	120,000	1,200,000	109,811	1,098,107	員工認股權憑證換發普通股1,170千元	無	科學工業園區管理局98年5月13日園商字第0980013287號核准。
98	9	10	120,000	1,200,000	110,055	1,100,552	員工認股權憑證換發普通股2,445千元	無	科學工業園區管理局98年9月14日園商字第0980025602號核准。
98	10	10	150,000	1,500,000	112,421	1,124,208	盈餘及員工紅利轉增資23,656千元	無	科學工業園區管理局98年10月15日園商字第0980028981號核准。
98	12	10	150,000	1,500,000	122,421	1,224,208	現金增資100,000千元	無	科學工業園區管理局98年12月24日園商字第0980036192號核准。
99	3	10	150,000	1,500,000	123,031	1,230,314	員工認股權憑證換發普通股6,106千元	無	科學工業園區管理局99年3月23日園商字第0990007534號核准。
99	5	10	150,000	1,500,000	123,063	1,230,628	員工認股權憑證換發普通股314千元	無	科學工業園區管理局99年5月17日園商字第0990013729號核准。
99	8	10	150,000	1,500,000	125,524	1,255,240	資本公積轉增資24,612千元	無	科學工業園區管理局99年8月23日園商字第0990024637號核准。
99	9	10	150,000	1,500,000	125,550	1,255,500	員工認股權憑證換發普通股260千元	無	科學工業園區管理局99年9月8日園商字第0990026600號核准。
99	11	10	150,000	1,500,000	125,658	1,256,580	員工認股權憑證換發普通股1,080千元	無	科學工業園區管理局99年11月15日園商字第0990034040號核准。
100	4	10	150,000	1,500,000	125,994	1,259,936	員工認股權憑證換發普通股3,356千元	無	科學工業園區管理局100年4月14日園商字第1000010541號核准。
100	5	10	150,000	1,500,000	126,062	1,260,617	員工認股權憑證換發普通股681千元	無	科學工業園區管理局100年5月11日園商字第1000013254號核准。
100	8	10	150,000	1,500,000	139,929	1,399,285	盈餘轉增資113,456千元，資本公積轉增資25,212千元	無	科學工業園區管理局100年8月24日園商字第1000025228號核准。
100	9	10	150,000	1,500,000	139,956	1,399,555	員工認股權憑證換發普通股270千元	無	科學工業園區管理局100年9月16日園商字第1000027583號核准。
100	11	10	150,000	1,500,000	140,092	1,400,920	員工認股權憑證換發普通股1,365千元	無	科學工業園區管理局100年11月15日園商字第1000033892號核准。
101	4	10	150,000	1,500,000	140,440	1,404,399	員工認股權憑證換發普通股3,479千元	無	科學工業園區管理局101年4月10日園商字第1010010409號核准。
101	5	10	150,000	1,500,000	140,485	1,404,849	員工認股權憑證換發普通股450千元	無	科學工業園區管理局101年5月16日園商字第1010014246號核准。
101	9	10	150,000	1,500,000	140,512	1,405,119	員工認股權憑證換發普通股270千元	無	科學工業園區管理局101年9月12日園商字第1010028607號核准。
101	11	10	150,000	1,500,000	140,534	1,405,344	員工認股權憑證換發普通股225千元	無	科學工業園區管理局101年11月7日園商字第1010034450號核准。
102	4	10	150,000	1,500,000	140,710	1,407,097	員工認股權憑證換發普通股1,753千元	無	科學工業園區管理局102年4月10日園商字第1020010072號核准。
102	5	10	150,000	1,500,000	140,842	1,408,419	員工認股權憑證換發普通股1,322千元	無	科學工業園區管理局102年5月24日園商字第1020015119號核准。
102	8	10	150,000	1,500,000	143,642	1,436,419	限制員工權利新股28,000千元	無	科學工業園區管理局102年8月26日園商字第1020025668號核准。

2.屬私募者，應以顯著方式標示，最近三年度及截至公開說明書刊印日止，私募普通股辦理情形：無。

(三)最近股權分散情形

1.股東結構

102年4月27日單位：股

股東結構 數量	政府 機構	金融 機構	其他 法人	個人	外國機構 及外國人	合計
人數	0	3	74	10,208	54	10,339
持有股數	0	1,940,478	73,648,940	56,095,043	9,157,479	140,841,940
持股比例	0.00%	1.38%	52.29%	39.83%	6.50%	100.00%

2.股權分散情形

102年4月27日；單位：股

持股分級	股東人數	持有股數	持股比例
1至 999	2,913	468,905	0.33%
1,000至 5,000	5,339	11,090,446	7.88%
5,001至 10,000	973	7,450,362	5.29%
10,001至 15,000	360	4,368,380	3.10%
15,001至 20,000	192	3,527,281	2.50%
20,001至 30,000	176	4,397,269	3.12%
30,001至 40,000	106	3,753,416	2.66%
40,001至 50,000	61	2,759,251	1.96%
50,001至 100,000	113	8,196,431	5.82%
100,001至 200,000	42	6,079,632	4.32%
200,001至 400,000	34	9,792,199	6.95%
400,001至 600,000	8	3,791,506	2.69%
600,001至 800,000	3	2,290,519	1.63%
800,001至 1,000,000	6	5,569,201	3.95%
1,000,001以上	13	67,307,142	47.80%
合計	10,339	140,841,940	100.00%

3.主要股東

102年4月27日；單位：股

主要股東名稱	股份	持有股數	持股比例
仁寶電腦工業股份有限公司		24,837,169	17.63%
弘記投資股份有限公司		7,845,936	5.57%
鯨寶科技股份有限公司		7,845,936	5.57%
鵬寶科技股份有限公司		6,388,843	4.54%
智邦科技股份有限公司		5,153,576	3.66%
弘晉投資股份有限公司		4,340,085	3.08%
台灣企銀受託保管群益創新科技基金專戶		3,433,000	2.44%
王永文		1,472,751	1.05%
匯豐(台灣)商業銀行股份有限公司受託保管瑞銀有限公司投資專戶		1,290,002	0.92%
台灣人壽保險股份有限公司		1,287,478	0.91%

4.最近二年度及當年度董事、監察人及持股比例超過百分之十之股東放棄現金增資認股之情形

(1)董事、監察人及大股東放棄現金增資認股情形：無。

(2)董事、監察人及大股東放棄現金增資認股洽關係人認購之情形：無。

5.最近二年度及截至公開說明書刊印日止，董事、監察人、經理人及持股比例超過百分之十之股東股權移轉及股權質押變動情形。

(1)股權變動情形

單位：股

職稱	姓名	100 年度		101 年度		102 年度截至 4 月 27 日	
		持有股數 增(減)數	質押股數 增(減)數	持有股數 增(減)數	質押股數 增(減)數	持有股數 增(減)數	質押股數 增(減)數
董事及大股東	仁寶電腦工業(股)公司	2,460,867	0	0	0	0	0
董事長	仁寶電腦工業(股)公司 代表人：陳瑞聰	0	0	0	0	0	0
董事	仁寶電腦工業(股)公司 代表人：沈文忠	0	0	0	0	0	0
董事	仁寶電腦工業(股)公司 代表人：沈俊德(註 1)	0	0	0	0	0	0
董事	仁寶電腦工業(股)公司 代表人：周廷駿(註 1)	0	0	0	0	0	0
董事暨總經理	李鴻裕	101,890	0	0	0	108,000	0
獨立董事	李英珍	0	0	0	0	0	0
獨立董事	溫清章	0	0	0	0	0	0
獨立董事	楊文安	0	0	0	0	0	0
董事	宋文琪(註 2)	0	0	0	0	0	0
董事	魏哲和(註 2)	0	0	0	0	0	0

職稱	姓名	100 年度		101 年度		102 年度截至 4 月 27 日	
		持有股數 增(減)數	質押股數 增(減)數	持有股數 增(減)數	質押股數 增(減)數	持有股數 增(減)數	質押股數 增(減)數
監察人	智邦科技(股)公司(註 2)	510,616	0	0	0	不適用	不適用
監察人	智邦科技(股)公司 代表人：盧崑瑞(註 2)	100,000	0	0	0	不適用	不適用
執行副總 經理	盧豐裕	(53,797)	0	(82,000)	0	50,000	0
資深副總 經理	張文鐘(101.03.26 解任)	(27,971)	0	不適用	不適用	不適用	不適用
總經理	曾釗鵬	35,107	0	(95,000)	0	(181)	0
副總經理	劉宗寶	(60,238)	0	(3,000)	0	0	0
副總經理	陳建伶(101.03.26 就任)	不適用	不適用	(35,000)	0	0	0
副總經理	林丕野(100.09.06 就任)	0	0	0	0	0	0
協理	余國棟(100.07.09 解任)	46,371	0	不適用	不適用	不適用	不適用
協理	尹強生	8,419	0	(1,419)	0	(14,000)	0
資深經理	姜雅玲(100.07.09 就任； 100.09.06 解任)	7,541	0	不適用	不適用	不適用	不適用
稽核	彭依苓	1,852	0	(5,000)	0	3,600	0

註1：101年7月2日仁寶電腦工業(股)公司改派沈俊德為代表人(原為周廷駿)。

註2：本公司於101年6月22日股東會修訂公司章程，設置審計委員會以取代監察人職能，並補選兩席董事：宋文琪、魏哲和，監察人自成立審計委員會後解任。

(2)股權移轉之相對人為關係人者，尚應揭露該相對人之姓名、與公司董事、監察人、持股比例超過百分之十股東之關係人之關係及所取得股數：無。

(3)股權質押之相對人為關係人者，尚應揭露該相對人之姓名、與公司董事、監察人、持股比例超過百分之十股東之關係人之關係及所取得股數：無。

6.持股比例占前十名之股東，其相互間為財務會計準則公報第六號關係人或配偶、二親等以內之親屬關係之資訊

102年4月27日/單位：股；%

姓名	本人 持有股份		配偶、未成年子 女持有股份		利用他人 名義合計 持有股份		前十大股東相互間為財務會計準則 公報第六號關係人或為配偶、二等 親以內之親屬關係者，其名稱或姓名 及關係	
	股數	持 股 比 率	股數	持 股 比 率	股數	持 股 比 率	名稱(或姓名)	關係
仁寶電腦工業(股)公司	24,837,169	17.63%	0	0%	0	0%	弘記投資(股)公司、鯨寶科技(股)公司、鵬寶科技(股)公司、弘晉投資(股)公司	公司之子公司：弘記投資(股)公司、鯨寶科技(股)公司、鵬寶科技(股)公司、弘晉投資(股)公司
弘記投資(股)公司	7,845,936	5.57%	0	0%	0	0%	仁寶電腦工業(股)公司	公司之母公司
鯨寶科技(股)公司	7,845,936	5.57%	0	0%	0	0%	仁寶電腦工業(股)公司	公司之母公司
鵬寶科技(股)公司	6,388,843	4.54%	0	0%	0	0%	仁寶電腦工業(股)公司	公司之母公司

姓名	本人持有股份		配偶、未成年子女持有股份		利用他人名義合計持有股份		前十大股東相互間為財務會計準則公報第六號關係人或為配偶、二等親以內之親屬關係者，其名稱或姓名及關係	
	股數	持股比例	股數	持股比例	股數	持股比例	名稱(或姓名)	關係
智邦科技(股)公司	5,153,576	3.66%	0	0%	0	0%	無	無
弘晉投資(股)公司	4,340,085	3.08%	0	0%	0	0%	仁寶電腦工業(股)公司	公司之母公司
台灣企銀受託保管群益創新科技基金專戶	3,433,000	2.44%	0	0%	0	0%	無	無
王永文	1,472,751	1.05%	0	0%	0	0%	無	無
匯豐(台灣)商業銀行(股)公司受託保管瑞銀有限公司投資專戶	1,290,002	0.92%	0	0%	0	0%	無	無
台灣人壽保險(股)公司	1,287,478	0.91%	0	0%	0	0%	無	無
許勝雄	0	0%	0	0%	0	0%	仁寶電腦工業(股)公司、弘記投資(股)公司、鯨寶科技(股)公司、鵬寶科技(股)公司、弘晉投資(股)公司	為該等公司董事長
黃安捷	0	0%	0	0%	0	0%	智邦科技(股)公司	為本公司董事長
朱炳昱	0	0%	0	0%	0	0%	台灣人壽保險(股)公司	為本公司董事長

(四)最近二年度每股市價、淨值、盈餘、股利及相關資料

單位：仟股；新台幣元

項目		年度			
		100年	101年	當年度截至102年9月30日	
每股市價	最高	62.90	50.00	46.70	
	最低	26.55	23.20	29.75	
	最低-追溯調整	23.92	23.20	-	
	平均	40.21	38.50	40.91	
每股淨值	分配前	35.03	35.91	(註4)	
	分配後	33.53	-	尚未分配	
每股盈餘	調整前	加權平均股數	139,965	140,475	(註4)
		每股盈餘	4.15	2.52	(註4)
	調整後	加權平均股數	139,965	140,475	-
		每股盈餘	4.15	2.52	-
每股股利	現金股利		1.50	1.00	尚未分配
	無償配股	盈餘配股	-	-	尚未分配
		資本公積配股	-	-	尚未分配
	累積未付股利		-	-	-
投資報酬分析	本益比		9.69	15.28	-
	本利比		26.81	38.50	-
	現金股利殖利率		3.73%	2.60%	-

註 1：本益比＝當年度每股平均收盤價／每股盈餘。

註 2：本利比＝當年度每股平均收盤價／每股現金股利。

註 3：現金股利殖利率＝每股現金股利／當年度每股平均收盤價。

註 4：無須公告個體財務資料。

(五)公司股利政策及執行狀況

1.公司股利政策

公司章程第二十七條規定：本公司每年決算如有盈餘，應先提撥應繳納之所得稅款及彌補以前年度之虧損，次提百分之十為法定盈餘公積（但法定公積已達本公司資本總額時不在此限），並依法令或主管機關規定提撥特別盈餘公積後，再做分派如下：

(1)員工紅利不低於百分之五。

(2)董事酬勞不高於百分之二。

(3)股東紅利由董事會擬具盈餘分配案經股東會決議後分派。本公司以穩定股利政策為原則，並參酌經營環境、營運績效、財務結構等因素後分派。惟分派予股東之股利中，現金股利不低於總股利百分之十。

符合一定條件之從屬公司員工，得受上述員工股票紅利之分配，其條件及方式由董事會訂定之。

2.本年度擬(已)議股利分配之情形：102年股東常會通過101年度盈餘分配股東現金股利新台幣140,841,940元，員工現金紅利新台幣38,187,006元，董事酬勞新台幣3,415,906元。

(六)本年度擬(已)議之無償配股對公司營運績效及每股盈餘之影響：本公司本年度並無無償配股之情事，故不適用。

(七)員工分紅及董事、監察人酬勞

1.公司章程所載員工分紅及董事、監察人酬勞之成數或範圍

公司章程第二十七條規定：本公司每年決算如有盈餘，應先提撥應繳納之所得稅款及彌補以前年度之虧損，次提百分之十為法定盈餘公積（但法定公積已達本公司資本總額時不在此限），並依法令或主管機關規定提撥特別盈餘公積後，再做分派如下：

(1)員工紅利不低於百分之五。

(2)董事酬勞不高於百分之二。

(3)股東紅利由董事會擬具盈餘分配案經股東會決議後分派。本公司以穩定股利政策為原則，並參酌經營環境、營運績效、財務結構等因素後分派。惟分派予股東之股利中，現金股利不低於總股利百分之十。

符合一定條件之從屬公司員工，得受上述員工股票紅利之分配，其條件及方式由董事會訂定之。

2.估列員工紅利及董事、監察人酬勞金額之估列基礎、配發股票紅利之股數計算基礎及實際配發金額若與估列數有差異時之會計處理

本公司根據章程規定估列之101年度員工紅利及董事酬勞金額，與本公司董事會決議通過並提報102年股東常會之金額並無差異。

3.盈餘分配議案業經董事會通過，尚未經股東會決議者：不適用。

4.盈餘分配議案業經股東會決議者：

(1)股東會決議配發員工現金紅利、股票紅利及董事、監察人酬勞金額：

a.股東會決議配發員工現金紅利新台幣38,187,006元及董事酬勞新台幣3,415,906元。

b.若與認列費用年度估列金額有差異者，應揭露差異數、原因及處理情形：
本公司101年度員工紅利及董事酬勞費用化估列金額與實際數一致。

(2)股東會決議配發配發員工股票紅利，所配發之股數及其占盈餘轉增資之比例：不適用。

(3)考慮擬議配發員工紅利及董事、監察人酬勞後之設算每股盈餘：

考慮擬議配發員工紅利及董事酬勞後之每股盈餘為2.52元。

5.前一年度員工分紅及董事、監察人酬勞之實際配發情形（包括配發股數、金額及股價）、其與認列員工分紅及董事、監察人酬勞有差異者並應敘明差異數、原因及處理之情形：

前一年度實際配發員工現金紅利新台幣 62,962,459 元及董事、監察人酬勞金額新台幣 6,296,246 元，與股東會決議之金額並無差異。

(八)公司買回本公司股份情形：無。

五、公司債(含海外公司債)辦理情形：無。

六、特別股辦理情形：無。

七、參與發行海外存託憑證辦理情形：無。

八、員工認股權憑證辦理情形：

(一)公司尚未屆期之員工認股權憑證資訊：

102年9月30日

員工認股權憑證種類	94年員工認股權憑證	96年員工認股權憑證
申報生效日期	不適用	96年12月18日
發行日期	94年12月1日	96年12月25日
存續期間	10年	7年
發行單位數	5,209單位	2,600,000單位
發行得認購股數占已發行股份總數比率	3.63%	1.81%
得認股存續期間	10年	7年
履約方式	發行新股	發行新股
限制認股期間及比率(%)	屆滿兩年：50% 屆滿三年：100%	屆滿兩年：40% 屆滿三年：70% 屆滿四年：100%
已執行取得股數	5,170仟股	1,882仟股
已執行認股金額	51,700仟元	18,821仟元
未執行認股數量	39仟股	718仟股
未執行認股者其每股認購價格	10元	23.5元
未執行認股數量占已發行股份總數比率(%)	0.03%	0.50%
對股東權益影響	員工認股權證係為吸引及留任公司所需人才，並激勵員工及提昇員工向心力，以期共同創造公司及股東之利益，且員工認股權證於發行日屆滿兩年或三年後分次執行，對原股東權益逐年稀釋，故對股東權益影響有限。	

(二)累積至公開說明書刊印日止取得員工認股權憑證之經理人及取得憑證可認股數
前十大員工之姓名、取得及認購情形：

1.94年員工認股權憑證

102年9月30日；單位：仟股；新台幣仟元

	職稱	姓名	取得認股數量	取得認股數量占已發行股份總數比率	已執行				未執行			
					認股數量	認股價格(元)	認股金額	認股數量占已發行股份總數比率	認股數量	認股價格(元)	認股金額	認股數量占已發行股份總數比率
經理人	總經理	李鴻裕	1,090	0.76%	1,090	10	10,900	0.76%	0	0	0	0%
	執行副總經理	盧豐裕										
	資深副總經理	張文鐘 (註1)										
	副總經理	曾釗鵬										
	副總經理	劉宗寶										
	副總經理	陳建伶										
員工	技術長	陳正君 (註2)	920	0.64%	920	10	9,200	0.64%	0	0	0	0%
	資深處長	李霽芳										
	資深處長	林正茂										
	資深處長	熊念哲										
	資深處長	郭信郎										
	資深處長	莊國譽										
	處長	羅吉峰										
	處長	廖允舜 (註2)										
	處長	鍾啟鈞										
	技術處長	邱志宗										

註1：留職停薪

註2：已離職

2.96年員工認股權憑證

102年9月30日；單位：仟股；新台幣仟元

	職稱	姓名	取得認股數量	取得認股數量占已發行股份總數比率	已執行				未執行			
					認股數量	認股價格(元)	認股金額	認股數量占已發行股份總數比率	認股數量	認股價格(元)	認股金額	認股數量占已發行股份總數比率
經理人	總經理	李鴻裕	850	0.59%	449	31 29.3 25.7 24.6	12,211	0.31%	401	23.5	9,424	0.28%
	執行副總經理	盧豐裕										
	資深副總經理	張文鐘 (註1)										
	副總經理	曾釗鵬										
	副總經理	劉宗寶										
	副總經理	陳建伶										
	協理	尹強生										
	協理	余國棟 (註2)										
員工	資深處長	李霽芳	346	0.24%	337	31 29.3 25.7 24.6 24	9,808	0.23%	9	23.5	204	0.01%
	資深處長	林正茂										
	資深處長	熊念哲										
	資深處長	郭信郎										
	資深處長	莊國譽										
	處長	廖允舜 (註2)										
	處長	鍾啟鈞										
	資深經理	王伯剛										
	資深經理	姜雅玲										
	資深經理	莊采妍										

註1：留職停薪

註2：已離職

(三)最近三年度及截至公開說明書刊印日止私募員工認股權憑證辦理情形：無。

九、限制員工權利新股辦理情形：

(一)限制員工權利新股辦理情形

102年9月30日

限制員工權利新股種類	102年 限制員工權利新股
申報生效日期	102年7月9日
發行日期	102年8月8日
已發行限制員工權利新股股數	2,800仟股
發行價格	新台幣0元（無償發行）
已發行限制員工權利新股股數占已發行股份總數比率	1.95%
員工限制權利新股之既得條件	<ol style="list-style-type: none"> 既得條件A，計2,100仟股：員工自被給與限制員工權利新股後屆滿下述時程仍在職、並達成公司要求之績效者，可分別達成既得條件之股份比例如下： 屆滿一年：40% 屆滿二年：30% 屆滿三年：30% 既得條件B，計700仟股：本公司於本辦法經主管機關申報生效之日起，連續兩個完整會計年度（含申報生效年度）每股盈餘皆不低於新台幣4.0元，且被給與限制權利新股之員工達成公司要求之績效者，可於第二個會計年度財務報表經股東會承認之日100%達成既得條件。前述每股盈餘，以經股東會承認財務報告之稅後淨利，除以本辦法經主管機關申報生效之日實際流通在外股數計算。
員工限制權利新股之受限制權利	<ol style="list-style-type: none"> 員工不得將該限制員工權利新股出售、質押、轉讓、贈與他人、設定，或作其他方式之處分。 限制員工權利新股發行後，應立即將之交付信託，且於既得條件未成就前，不得以任何理由或方式向受託人請求返還限制員工權利新股。惟限制員工權利新股仍可參與配股、配息及現金增資認股。
限制員工權利新股之保管情形	交付信託
員工獲配或認購新股後未達既得條件之處理方式	獲配之限制員工權利新股，遇有未達既得條件者，其股份由本公司全數無償收回並予以註銷。
已收回或收買限制員工權利新股股數	0股
已解除限制權利新股之股數	0股
未解除限制權利新股之股數	2,800仟股

未解除限制權利新股股數占已發行股份總數比率(%)	1.95%
對股東權益影響	以所訂既得條件及目前流通在外股數計算，每年費用對每股稀釋約為0.3元，尚不致對股東權益造成重大影響。

(二)取得限制員工權利新股之經理人及取得前十大之員工姓名、取得情形

102年9月30日：單位：仟股；新台幣仟元

	職稱	姓名	取得限制員工權利新股數量	取得限制員工權利新股之股數占已發行股份總數比率	已解除限制權利				未解除限制權利			
					已解除限制之股數	發行價格	發行金額	已解除之限制股數占已發行股份總數比率	未解除限制之股數	發行價格	發行金額	未解除之限制股數占已發行股份總數比率
經理人	總經理	李鴻裕	1,034	0.72%	0	0	0	0	1,034	0	0	0.72%
	執行副總經理	盧豐裕										
	副總經理	曾釗鵬										
	副總經理	劉宗寶										
	副總經理	林丕野										
	副總經理	陳建伶										
	協理	尹強生										
員工	資深處長	李霽芳	389	0.27%	0	0	0	0	389	0	0	0.27%
	資深處長	林正茂										
	資深處長	熊念哲										
	資深處長	郭信郎										
	資深處長	莊國譽										
	資深處長	龍立飛										
	處長	王佑瑜										
	技術處長	邱志宗										
	技術處長	陳右國										
	經理	劉正國										

十、併購辦理情形：無。

十一、受讓他公司股份發行新股尚在進行中者辦理情形：無。

貳、營運概況

本公司係與100%轉投資之子公司-Arcadyan Technology N.A. Corp、Arcadyan Germany Technology GmbH、Arcadyan Holding (BVI) Corp.、至寶科技股份有限公司及及57%轉投資子公司智同科技股份有限公司。Arcadyan Holding公司100%轉投資之子公司-Arch Holding (BVI)Corp.、Sinoprime Global Inc.及上海廣智技術發展有限公司。Arch Holding公司100%轉投資之子公司-仁寶網路資訊(昆山)有限公司。智同科技股份有限公司100%轉投資之Quest International Group Co., Ltd.、Quest100%轉投資Exquisite Electronic Co., Ltd.及Exquisite100%轉投資大同家電(吳江)有限公司編製合併財務報表，因各子公司主係從事寬頻網路及無線網路產品之研究、開發、產製及銷售，因此各合併主體之營運概況均同於本公司。

一、公司之經營

(一)業務內容

1.業務範圍

(1)所營業務主要內容

本公司及各子公司主要從事研究、開發、產製及銷售無線區域網路產品、整合性數位家庭及行動辦公室之多媒體閘道器產品、無線影音產品及整合性家庭網路遊戲產品等。

(2)營業比重

主要商品項目	101 年度
	營業比重
寬頻無線閘道器	55.20%
無線區域網路產品	7.55%
其他	37.25%
合計	100.00%

(3)公司目前之商品（服務）項目及計劃開發之新商品（服務）

本公司及各子公司以xDSL IAD之開發為核心優勢，主要結合VoIP及多媒體的應用服務，無線區域網路產品則以802.11ac技術為主軸；新產品開發結合行動通訊，整合Small cell、LTE、IMS等技術，並延伸至至中小企業（SMB：Small and Medium Business）產品及局端設備等產品之開發，以擴大產品範疇並強化市場之競爭力。

2.產業概況

(1)產業現況與發展

資策會MIC表示，2013年台灣通訊產業整體產值將達到約新台幣2.32兆（約779億美元），年成長率為14.2%，其中行動通訊產值成長力道，主要來自Apple、Sony的訂單及LTE的興起，而在無線通訊產值中，無線個人網路(WPAN)的成長將高達20%，有線通訊中的監控產品成長幅度也將高達30%。

根據資策會MIC預估，2012年台灣通訊產業整體產值，預估將達到新台幣20,291億（約682億美元），年成長率為12.3%；而行動通訊產業在智慧型手機(Smartphone)的帶動下將持續成長，2012年產值將達到新台幣13,538億，年成長率為13.6%；資策會MIC副主任張奇表示，無線通訊產業因Wi-Fi Sip模組

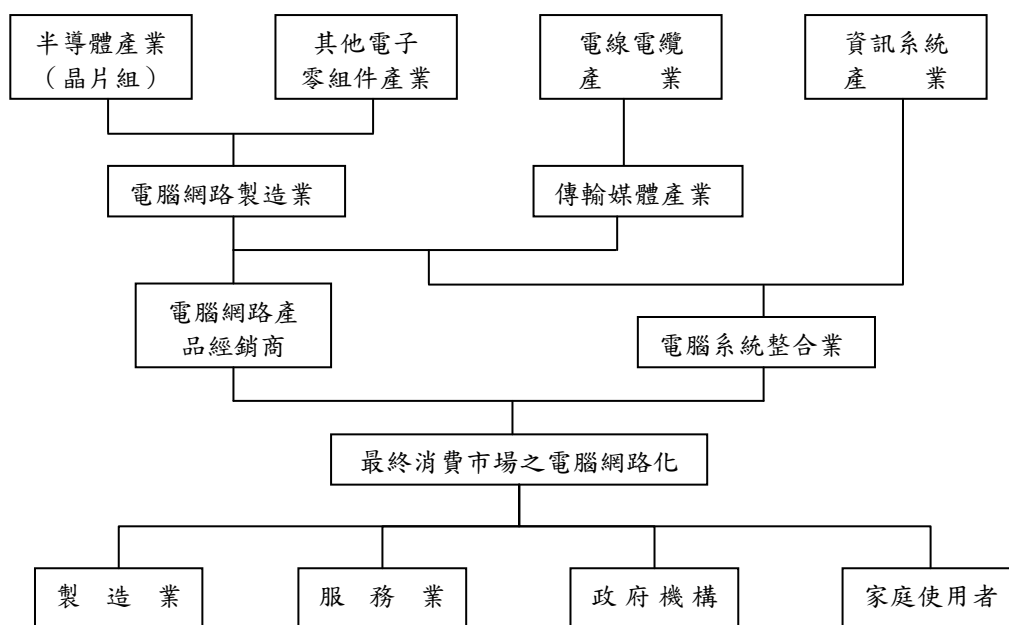
受惠於iPhone出貨持續成長，以及數位相機、智慧聯網等應用興起，所以產生亮眼的出貨表現，在2012產值將達到新台幣915億，年成長率為12.5%；有線通訊產業則受到智慧家庭聯網與數位匯流的影響而帶動成長，2012年產值將達到新台幣2,965億，年成長率為12.3%。

回顧2012年，本公司及各子公司業績雖略低於往年，但憑藉著設計與研發優勢，積極推出新產品、在大陸、印度與美洲等佈局已有成果，為2013年打下良好的基礎。

展望2013年，通訊產業進入4G時代，本公司及各子公司將憑藉著LTE、IP STB(數位機上盒)與寬頻閘道器等產品，作為未來營收成長的主要來源；同時，面對市場與技術的變革所帶來的挑戰，本公司及各子公司仍以技術研發為核心競爭力，期許透過領先開發的優勢以因應趨勢，強化本公司在網通產業的領導地位。

(2) 產業上、中、下游之關聯性

整合上游(無線雙頻多媒體閘道器控制晶片與無線雙頻多媒體解壓縮晶片等關鍵性零組件)與下游(研發平台之提供)研發體系，提供網路系統架構，帶動通訊相關產業之發展。



(3) 產品發展趨勢及競爭情形

隨著智慧行動裝置普及，帶動資訊流量爆炸，既有的3G網路系統明顯不敷使用下，第四代行動通訊技術LTE順勢誕生，可說是為全通信產業帶來巨大的變革，電信、手機、網通產業更是其中密不可分的三大重心。

消費者對頻寬需求大增，推升營運商積極佈建4G LTE、光纖網路與雲端資料中心。預估2013年LTE系統的智慧型手機將可突破20%的市場規模。面對全球電信營運商對LTE建設投入及營運商轉後，網通設備商機需求看好，包括LTE AP/Router、Dongle、Module、Hotspot等，以及較高階之戶外

AP/Router等設備，以及基地台的零組件。

至於無線通訊部份，隨著Intel推出WiDi 3.5規格，及HTC、Samsung與Google相繼推出Smartphone、Tablet之Wireless Display應用，無線影音傳輸環境之建構將逐步成形，而Gigabit Wi-Fi技術802.11ac從Q3零售端 Router/AP產品出貨正式拉開序幕，展望2013年802.11ac發展首將朝著重影音傳輸效能與應用功能發展之行動終端滲透。

在有線通訊部分，隨著數位匯流發展趨勢，營運商將既有的廣播電視內容進行數位化升級外，也將整合OTT線上影視內容，並逐步朝向開放雲端影音平台方向發展，以提供完整Multi-screen + Multi room的服務，將因此帶動機上盒朝向新一代多功整合家庭的開道器方向發展。

3.技術及研發概況

(1)所營業務之技術層次

本公司為國內第一家整合寬頻/多媒體/無線（BMW：Broadband、Multimedia、Wireless）、網際網路通訊協定（IP- Internet Protocol）及CPE之專業、智慧型網路終端設備公司。目前本公司及各子公司以研發CPE之接入/路由（Access/ Router）產品為目標，結合VoIP、乙太網路（Ethernet）、無線網路通信標準區域網路（LAN：Local Area Network）及廣域網路（WAN：Wide Area Network）之界面技術，建立本公司及各子公司網路產品的核心能力。

xDSL IAD之開發為本公司及各子公司核心優勢，主要結合VoIP 及多媒體的應用服務，未來將拓展產品領域並延伸至中小企業（SMB：Small and Medium Business）及WiMAX、第四代移動通信技術（4G：4th Generation），以持續強化CPE 之競爭力。

產品生命週期為低層級產品六至九個月、高層級產品可延長至一年。

(3)研究發展人員與其學經歷

單位：人

學歷 \ 年度	100年度	101年度	102年11月11日
博士	4	5	4
碩士	176	209	214
大專	172	211	218
高中	8	8	6
合計	360	433	442

(4)最近五年度每年投入之研發費用

單位：新台幣仟元

項目	97年度	98年度	99年度	100年度	101年度
研發費用	494,671	604,772	600,778	721,386	763,294
營業收入	10,550,509	11,527,782	16,164,074	17,383,779	15,036,956
研發費用佔營業收入比率	4.69%	5.25%	3.72%	4.15%	5.08%

(5)開發成功之技術或產品

- 成功開發GPON ONT
- 成功開發3×3 11N 路由器
- 成功開發OMCI S/W module
- 成功開發Femtocell AP
- 成功開發IP Set Top Box
- 成功開發LTE路由器
- 成功開發Power Line Communication產品
- 成功開發LTE室外機產品、llacAP產品
- 成功開發LTE模組、成功整合llac/IAD產品

4.長、短期業務發展計畫

(1)短期業務發展計畫

①研究發展策略

- A.透過技術整合及提供客製化產品，掌握市場脈動及客戶需求，以增加市場佔有率。
- B.除降低成本外，應用公司累積之技術知識，開發新產品線，導入市場並提升產品品質及知名度。

②行銷策略

- A.鞏固現有客戶並積極開拓市場，拓展銷售據點以建立完整行銷通路，提供各項產品之專業諮詢、維修與技術支援。

③生產策略

- A.取得具成本優勢之生產據點，提高產品競爭性。
- B.提高生產效率，確實掌控預算與成本。

④營運及財務規劃策略

- A.積極拓展業務，增加營業收入累積營運資金，擴大營運規模。
- B.提升管理績效，激發員工工作潛能，強化內部組織。

(2)長期業務發展計畫

①研究發展策略

- A.結合市場的應用需求，提供客戶完整產品系列，並累積網路通訊設計經驗及整合技術能力，開拓產品線之廣度及深度，並開發其它高階產品，以滿足客戶、市場之需求。
- B.持續改進研發流程與效率，厚植研發能力與核心技術。

②行銷策略

- A.長期培育專業行銷人才，深耕客戶關係，即時掌握網路通訊市場之變化與洞悉產品發展動向。
- B.積極爭取與國際大廠共同合作開發或策略聯盟方式，逐以擴展國際行銷市場。

③生產策略

- A.與上游供應廠商維持長期合作關係，共同合作開發以降低成本，開發高品

質、具競爭性產品。

④營運及財務規劃策略

- A.在國內、外資本市場，靈活運用金融市場工具，分散財務風險。
- B.厚植國際化經營思維與管理能力，積極培育國際化人才，朝向國際化企業目標邁進。

(二)市場及產銷概況

1.市場分析

(1)主要商品之銷售地區

單位：新台幣仟元

項目	100年度		101年度	
	金額	占當期銷貨淨額百分比	金額	占當期銷貨淨額百分比
外銷	13,970,946	80.37	11,716,081	77.92
內銷	3,412,833	19.63	3,320,875	22.08
合計	17,383,779	100.00	15,036,956	100.00

(2)市場佔有率

根據IEK的預測，2012年全球xDSL產業發展方面，雖然全球xDSL新增用戶成長持續趨緩，然在各主要電信業者VDSL服務推出腳步持續，以及新興國家用戶維持新增等動力支持下，預計2012年全球xDSL產值將達到3,347百萬美元，較2011年小幅成長10%左右。依本公司及其子公司合併產值估算其xDSL的全球市占率，約為10%。

無線區域網路部分，智慧手持裝置(例如智慧型手機、平板電腦)仍為WiFi模組主要成長動力，而出貨給NB的WiFi模組出貨量則表現平穩，同時，802.11ac、802.11ad站產品的比重緩步增加，帶來小亮的WLAN AP/Router的換機需求，根據IEK統計全台WLAN 2012的產值，總計約為930億台幣，估算本公司及各子公司無線區域網路產品佔全台之出貨約為12%。

(3)市場未來之供需狀況與成長性

在電信業者與行動寬頻營運商大舉加碼佈建基礎設施下，全球LTE商用服務網路正急速增加，不僅刺激LTE終端設備需求顯著攀升，亦帶動微型基地台蓬勃發展，為晶片與網通設備製造商帶來龐大商機。

4G LTE的網路頻寬在實際使用上，已與傳統固網頻寬相近，將會替網通設備廠拓展更多的商機，未來網通廠可以推出多元化的Small Home智慧家庭、IP-Cam雲端監控、市內小型基地台等無線化商品於服務。

行動數據流量屢創新高，未來可能也將造成4G基地台無法滿足大量的資料傳輸流量，因此，在考量成本、擴大網路覆蓋率的時間，以及過去利用Smallcells解決3G網路覆蓋率的經驗下，Smallcells將成為營運商建置4G網路的方法之一，其除了可以分散行動數據流量較為擁塞的地區、改善偏遠地區的網路佈建，同時也可以降低基地台營運和維護成本，相信未來4G網路建置

架構將朝向Macrocells與Smallcells的結合。

有線網路部分，在三網融合、數位匯流趨勢下，帶動數位家庭產品之出貨，由於固網寬頻建設的普及，伴隨網路影視服務興起，以IP 為互通標準興起，使得零售產品與數位電視服務接軌，可連接上網的IP STB、OTT STB 將成為STB中最具成長性之商品。除了行動裝置外，隨著智慧家庭的概念興起，透過WiFi無線傳輸方式將串連手機、NB、平板等其他電子裝置，將可控管家庭內所有聯網裝置以及內容傳輸，而其他包括家庭智慧能源、遠距離監視等應用亦將興起，同時，高速的無線傳輸技術亦將帶來無線影音傳輸環境的建構，朝向發展影音傳輸效能與應用功能之行動終端設備。

展望未來，本公司及各子公司仍將以整合行動寬頻、多媒體應用、無線網路通訊技術等核心研發能力，開發領先市場之產品，提供電信業者以及家庭用戶之完整的解決方案，以持續擴大市場佔有率。

(4)競爭利基

- ①與客戶維持良好的合作關係：本公司及各子公司能夠在短期內以小型經營規模與其他各大廠競爭，主要係因採取差異化的競爭策略，打破傳統設計代工製造的經營模式，密切與電信業者合作並且自行投入產品的改良與強化，因此能適時推出客戶所需的產品，並更進一步尋求與本公司及各子公司合作開發，成為長期的合作夥伴。
- ②優異研發團隊：由於本公司及各子公司研發團隊實力卓越，研發人員於網路通訊領域之豐富經驗，獲國際晶片大廠指定本公司為Early Access Partner之一，參與晶片開發過程。因此，本公司及各子公司領先同業取得未來產品最新訊息，提早投入產品開發，可搶得推出新產品之先機。
- ③產品客製化：本公司及各子公司以研發團隊的經驗與能力為後盾，在接入式技術（Access Technology）方面，具純熟的研發能力，可自行開發軟體，提供客戶高速、功能性強之客製化產品設計。客製化軟體對客戶之貢獻包括：
 - A.有效協助客戶的產品做市場區隔
 - B.提供客戶快速客製化商品的服務
 - C.成功的幫助客戶設計開發具競爭力的產品
 - D.與晶片廠商合作開發，確保本公司及各子公司產品技術與功能的領先
 - E.人性化的操作介面，減少客戶於客服人力的投資
- ④深耕產業：產品技術開發方向係伴隨著使用者對功能之需求，以目前最新的802.11n solution、VDSL產品、PON、行動寬頻及互動式網路電視（IPTV：Internet Protocol Television）等新穎之應用技術與規格為例，本公司及各子公司看好未來ISP市場發展，為建立將來與ISP直接合作經營模式，市場開發雖需較長時間，仍堅持投入研發資源，累積產品開發經驗以強化產品技術整合之研發能力。

(5)發展遠景之有利及不利因素與因應對策

①有利因素

- A.專業研發團隊：本公司及各子公司研發團隊除具技術優勢外，善用公司累積之技術知識，使國際晶片大廠指定本公司為 Early Access Partner 之一，參與晶片開發過程，因此更能領先同業投入研發資源，在市場第一時間推出新產品。
- B.開發利基市場：本公司及各子公司以利基市場為營運目標，銷售策略以提供差異化的產品與服務為主，相較於一般網通業者以供應規格化、低價產品、以量取勝方式，本公司及各子公司產品仍有較高毛利，故有更多資源可繼續投入於產品研發，形成良性經營循環。
- C.客製化產品設計：研發團隊除需具備客製化的技術能力外，在產品的設計上亦需考量功能設計之彈性。為因應客戶時效性的需求，產品設計之彈性極具影響力，目前本公司及各子公司自行開發軟體 TRIPOLIS，其提供客戶功能包括：管理（Management）、防火牆（Firewall/Security）、服務品質（QoS: Quality of Service）、高語音品質的網路電話（High Voice Quality on VoIP）及 Triple Play 等，透過簡易的選單方式，挑選產品功能，可在短時間內完成不同功能之產品規劃，不但滿足客戶產品差異化的需求，也能有效率的完成產品設計與生產，即時將產品推出市場。

②不利因素

- A.網路通訊技術不斷的推陳出新，吸引新的競爭者紛紛加入。為了爭取客戶，搶奪市場佔有率，許多廠商簡化產品功能，以達到降低成本目的，或採取主打產品低價銷售策略，價格競爭因此產生。惟本公司及各子公司以客製化產品及提供完善技術支援為營運目標，成本相對較高，無法與一般廠商進行價格競爭。

③因應對策

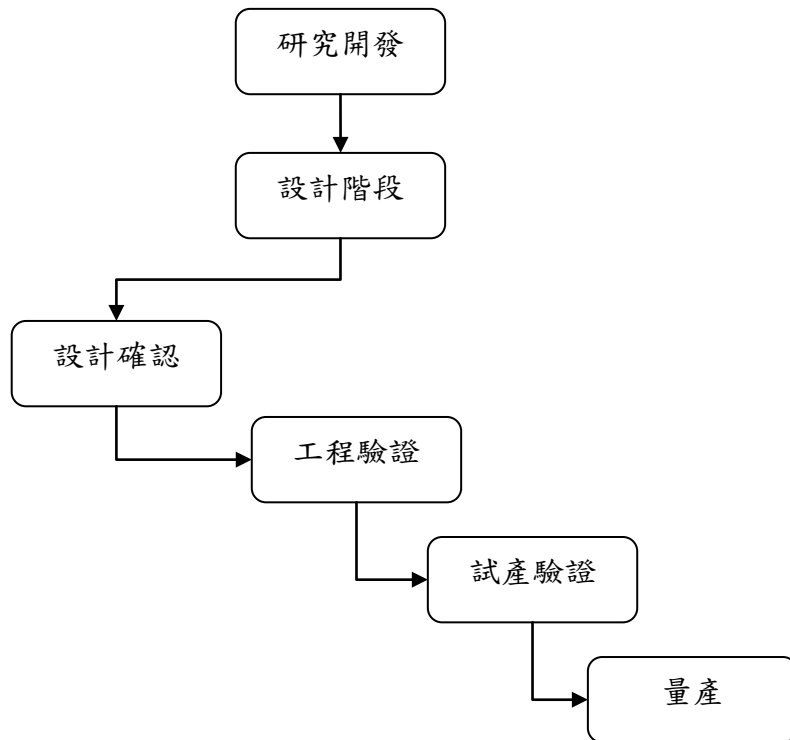
- A.創造單一軟體平台：透過單一軟體平台，能快速將複雜的產品內容轉化成簡單模型，搶先一步取得訂單、贏得市場先機。
- B.研發技術整合：藉由不斷整合不同的技術來掌握核心技術、降低成本和擴大市場佔有率；從早期的 Wired router 加上無線功能、ADSL，至 VOIP、802.11n、超高速用戶數位迴路（VDSL：very high bit-rate DSL）、整合服務數位網路（ISDN）、高頻寬無線電話系統（Wide-band DECT）、會話發起代理伺服器（SIP Proxy: Session Initiation Protocol）以及 IPv6、3G/LTE 等功能，持續進行關鍵零組件及軟體技術之整合和開發。
- C.掌握研發切入時機：正確地分析市場趨勢和需求，以投入前瞻性之產品開發。
- D.與客戶共同創造需求：扮演與客戶共同開發的角色，提供更好的諮詢與服務，建立長期的夥伴關係，而不再僅是扮演生產、代工的角色。

2.主要產品之重要用途及產製過程

(1)主要產品用途

本公司及各子公司為國內第一家整合寬頻、多媒體、無線、網際網路通訊協定之專業、智慧型網路終端設備公司，提供用戶端無線網路之接取服務。目前以研發用戶端設備之接取、路由產品為核心，目前主要以研發結合VoIP、資料傳輸與多媒體整合應用之IAD、xDSL、路由器以及無線網卡等產品為主

(2)主要產品產製過程



3.主要原料供應狀況：

主要原料	供應廠商	供應狀況
晶片組	A公司、B公司	良好

4.最近二年度主要產品別或部門別毛利率重大變化之說明：

毛利率較前一年度變動達百分之二十者，應分析造成價量變化之關鍵因素及對毛利率之影響：

(1)最近二年度銷貨毛利分析表

單位:新台幣仟元；%

項目	年度	100年度	101年度
	營業收入淨額		17,383,779
營業毛利		1,953,518	1,860,133
毛利率		11.24%	12.37%
毛利變動率		-	10.05%

(2)價量差異分析

本公司最近二年度毛利率變動未達20%，故不予分析。

5.主要進銷貨客戶名單：

(1)最近二年度內任一年度中曾占進貨總額百分之十以上供應商名稱及其進貨金額與比率，並說明其增減變動原因

單位：新台幣仟元

項目	100年度				101年度				102年第三季			
	名稱	金額	占全年度進貨淨額比率(%)	與發行人之關係	名稱	金額	占全年度進貨淨額比率(%)	與發行人之關係	名稱	金額	占全年度進貨淨額比率(%)	與發行人之關係
1	A公司	1,806,731	12.36	無	A公司	1,458,513	12.28	無	A公司	1,628,433	17.51	無
2	B公司	1,683,475	11.52	無	B公司	1,314,619	11.06	無	B公司	1,268,297	13.64	無
	其他	11,125,957	76.12		其他	9,107,260	76.66		其他	6,403,090	68.85	
	進貨淨額	14,616,163	100.00		進貨淨額	11,880,392	100.00		進貨淨額	9,299,820	100.00	

增減變動原因說明：本公司最近二年度及102年第三季供應廠商穩定。

(2)最近二年度內任一年度中曾占銷貨總額百分之十以上客戶名稱及其銷貨金額與比率，並說明其增減變動原因

單位：新台幣仟元

項目	100年度				101年度				102年第三季			
	名稱	金額	佔銷貨淨額比率(%)	與發行人之關係	名稱	金額	佔銷貨淨額比率(%)	與發行人之關係	名稱	金額	佔銷貨淨額比率(%)	與發行人之關係
1	H公司	4,394,881	25.28	無	Great Arch	3,383,798	22.50	註1	Great Arch	3,436,987	26.63	註1
2	Great Arch	2,986,933	17.18	註1	H公司	3,202,676	21.30	無	H公司	2,284,096	17.70	無
3	鉅寶科技	2,335,632	13.44	註2	-	-	-	-	-	-	-	-
	其他	7,666,333	44.10		其他	8,450,482	56.20		其他	7,183,289	55.67	
	銷貨淨額	17,383,779	100.00		銷貨淨額	15,036,956	100.00		銷貨淨額	12,904,372	100.00	

註1：本公司母公司仁寶電腦(股)公司之轉投資公司。

註2：為仁寶電腦(股)公司及本公司共同轉投資公司。

增減變動原因說明：本公司最近二年度及102年第三季主要客戶無重大變動。101年鉅寶科技減少向本公司產品代工之訂單。

6.最近二年度生產量值：

單位：千台/千片/千個；新台幣仟元

年度	100年度			101年度		
	產能(註)	產量	產值	產能(註)	產量	產值
主要商品						
寬頻無線開道器	11,613	10,034	10,945,663	10,304	8,696	11,815,570
無線區域網路產品	18,909	16,337	2,503,804	11,961	10,094	1,243,690
其他	-	-	2,905,718	-	1,886	2,687,788
合計	30,522	28,472	16,355,185	23,318	20,676	15,747,048

註：本公司產品之品項眾多，故以總產能列示。

7.最近二年度銷售量值

單位：千台/千片/千個；新台幣仟元

銷售量值 主要商品	年度	100 年度				101 年度			
		內銷		外銷		內銷		外銷	
		量	值	量	值	量	值	量	值
寬頻無線開道器		1,957	2,461,289	8,416	8,946,469	2,210	1,749,093	6,603	7,789,832
無線區域網路產品		9,162	408,659	7,481	1,736,704	5,564	214,527	4,737	920,728
其他		1,169	542,885	1,073	3,287,773	857	1,357,255	1,425	3,005,521
合計		12,288	3,412,833	16,970	13,970,946	8,631	3,320,875	12,765	11,716,081

(三)最近二年度從業員工人數

單位：人；%

年	度	100年度	101年度	102年度截至11月11日
員 工 人 數	行政管理人員	17	17	21
	研發人員	360	433	451
	一般人員	3,646	4,368	2,753
	合計	4,023	4,818	3,225
平均年歲		24.3	24.6	25.2
平均服務年資		1.5	1.5	3.2
學 歷 分 布 比 率	博 士	0.2%	0.2%	0.2%
	碩 士	5.7%	5.6%	8.4%
	大 專	15.1%	13.6%	22.6%
	高 中	79.0%	80.6%	64.7%
	高 中 以 下	0.0%	0.0%	4.2%

(四)環保支出資訊

- 1.依法令規定，應申領污染設施設置許可證或污染排放許可證或應繳納污染防治費用或應設立環保專責單位人員者，其申領、繳納或設立情形說明：本公司無須申領污染設施設置許可證或污染排放許可證或應繳納污染防治費用或應設立環保專責單位人員。另各轉投資公司中仁寶網路資訊(昆山)有限公司取得中華人民共和國建設部發布城市排水許可管理辦法之要求，准予在申請範圍內在都市排水設備排水，證書編號:(CM)字第 2011041302 號，有效期限 2011 年 4 月 13 日至 2016 年 4 月 13 日，無生產廢水及廢氣無須繳納污染防治費，專責負責單位環安負責人郭建明課長。
- 2.列示公司有關對防治環境污染主要設備之投資及其用途與可能產生效益：無。
- 3.說明最近二年度及截至公開說明書刊印日止，公司改善環境污染之經過；其有污染糾紛事件者，並應說明其處理經過：無此情事。
- 4.說明最近二年度及截至公開說明書刊印日止，公司因污染環境所受損失(包括賠

償)，處分之總額，並揭露其未來因應對策（包括改善措施）及可能之支出（包括未採取因應對策可能發生損失、處分及賠償之估計金額，如無法合理估計者，應說明其無法合理估計之事實）：無此情事。

5.說明目前污染狀況及其改善對公司盈餘、競爭地位及資本支出之影響及其未來二年度預計之重大環保資本支出：

①擬採行因應對策：無。

②未來三年預計環保資本支出：無。

③改善後之影響：無。

(五)勞資關係資訊

1.公司各項員工福利措施、進修、訓練、退休制度與其實施狀況，以及勞資間之協議與各項員工權益維護措施情形

(1)員工福利措施：本公司及各子公司員工福利措施，悉依我國勞基法、各國勞動法令及相關法令規定辦理。本公司及國內子公司並成立職工福利委員會，除對員工之婚、喪、病及生育予以各項補助外，另定期辦理各項社團及旅遊活動、慶生、晚會等，以調劑員工身心並加強員工互動。非於我國境內之子公司亦定期或不定期辦理各項員工福利措施，實行以來皆頗受員工好評。

(2)進修訓練計劃及實施情形：本公司及各子公司注重員工規劃並致力人才培育，積極鼓勵員工參加各項訓練課程，包含公司內部及外部訓練課程。內部訓練課程係針對公司內部專業技術的交流，提升員工工作能力；外部訓練課程則視公司需要，派遣員工參加研討課程，提供公司員工良好專門之培訓機會。

(3)退休制度：本公司訂有員工退休辦法，依該辦法規定，員工服務年資依勞基法規定計算，最高以45基數為限；員工退休金之計算及支付，係根據相關規定辦理。94年7月1日起勞工退休金條例實行，員工得自由選擇新舊制，並依照相關規定按月提繳員工工資之6%至勞工保險局個人退休金專戶。另各子公司依所在國家法令規定提撥相關退休福利金並認列為當年度費用。

(4)勞資協議及員工權益維護措施情形：本公司及各子公司一向重視員工福利及照顧，勞資關係和諧，加以本公司及各子公司重視員工意見，勞資間可透過系統平台及電子郵件溝通意見，維持良好關係。

2.最近二年度及截至公開說明書刊印日止，公司因勞資糾紛所遭受之損失，並揭露目前及未來可能發生之估計金額與因應措施，如無法合理估計者，應說明無法合理估計之事實：無此情事。

二、不動產、廠房及設備及其他不動產

(一)自有資產

1.取得成本達實收資本額百分之十或新台幣一億元以上之不動產、廠房及設備：

102年9月30日；單位:新台幣仟元

不動產、廠房及設備名稱	單位	數量	取得年月	原始成本	重估增值	未折減餘額	利用狀況			保險情形	設定擔保及權利受限制之其他情事
							本公司使用部門	出租	閒置		
購進土地(新竹市光復段453地號等11筆土地)	筆	11	99.07.20	441,769	-	-	辦公大樓興建進行中預計103年第一季完工	-	-	無	長期借款擔保標的予合庫新竹分行

2.閒置不動產及以投資為目的持有期間達五年以上之不動產以及預計未來處分或開發計畫：無。

(二)租賃資產

1.融資租賃(取得成本達實收資本額百分之十或新台幣一億元以上)：無。

2.營業租賃(每年租金達五百萬元以上)：

102年9月30日

資產名稱	單位	數量	租賃期間	租金	出租人	租金之計算及支付方式	租約所定之限制
新竹市科學工業園區二區二路9號4F	坪	1,860.9	101.08.01~103.03.31	29,774仟元	智邦科技股份有限公司	期初繳付房東12個月支票，付款日為每月1日。	無
新竹市科學工業園區二區二路9號2F	坪	1,239.1	101.08.01~103.03.31	19,826仟元	智邦科技股份有限公司	期初繳付房東12個月支票，付款日為每月1日。	無
臺北市中山區中山北路3段22號	坪	790	102.01.01~102.12.31	9,480仟元	大同股份有限公司	每月付款，付款日為每月1日。	無

(三)各生產工廠現況及最近兩年度設備產能利用率

1.各生產工廠現況

項目	建物面積	員工人數	生產商品總類	目前使用狀況
仁寶網路(昆山)	47,322.23平方米	3,845人	無線網路產品	良好

2.最近二年度設備產能利用率：

年度	100年度				101年度			
	產能	產量	產能利用率	產值	產能	產量	產能利用率	產值
生產量值 主要產品								
寬頻無線閘道器	11,613	10,034	86.40%	10,945,663	10,304	8,696	84.39%	11,815,570
無線區域網路產品	18,909	16,337	86.40%	2,503,804	11,961	10,094	84.39%	1,243,690
其他(註)	-	-	-	2,905,718	-	-	-	2,687,788
合計	30,522	26,371	86.40%	16,355,185	22,265	18,790	84.39%	15,747,048

註：本公司其他產品之品項眾多，無法計算產能。

三、轉投資事業

(一)轉投資事業概況：

102年9月30日；單位：新台幣仟元；仟股

轉投資事業	主要營業	投成	資本帳價	面	投資股份		股淨	權	市價	會計處理方法	最近年度投資報酬		持有公司股份數額
					股數	比例					投資損益	分配股利	
Arcadyan Holding(BVI) Corp.	一般投資業	962,291	466,351		23,780	100%	466,351	0	0	採權益法之長期股權投資	(1,514)	0	0
Arcadyan Technology N.A. Corp.	銷售無線網路產品	23,055	48,346		1	100%	48,346	0	0	採權益法之長期股權投資	883	0	0
Arcadyan Technology Germany GmbH	無線網路產品之技術支援	1,125	2,898		0.5	100%	2,898	0	0	採權益法之長期股權投資	388	0	0
至寶科技(股)公司	一般投資業	48,000	258,000		16,027	100%	258,000	0	0	採權益法之長期股權投資	81,688	股票股利： 2.5元 現金股利： 2.0元	0
智同科技(股)公司	研究及銷售數位家庭電子產品	275,684	402,559		23,462	57%	402,559	0	0	採權益法之長期股權投資	58,494	現金股利： 0.7元	0
康舒通訊(股)公司	資料儲存媒體製造及複製業、電子零組件製造業、有線及無線通信機械器材製造業	23,000	26,981		1,787	51%	26,981	0	0	採權益法之長期股權投資	-(註2)	-(註2)	0
高登智慧科技(股)公司	高科技系統軟硬體整合之銷售	3,000	2,784		300	32%	2,784	0	0	採權益法之長期股權投資	-(註2)	-(註2)	0
Sinoprime Global Inc.(BVI)	進出口貿易	USD 50	USD 47		50	100%	USD 47	0	0	採權益法之長期股權投資	US 0	0	0
上海廣智技術發展有限公司	無線網路產品之研究及銷售	USD 18,420	USD 6,931		註1	100%	USD 6,931	0	0	採權益法之長期股權投資	USD(1,033)	0	0
Arch Holding (BVI) Corp.	一般投資業	USD 11,011	USD 8,805		35	100%	USD 8,805	0	0	採權益法之長期股權投資	USD 982	0	0
仁寶網路資訊(昆山)有限公司	無線網路產品之生產銷售	USD 10,550	USD 8,805		註1	100%	USD 8,805	0	0	採權益法之長期股權投資	USD 982	0	0
Quest International Group Co., Ltd.	一般投資業	USD 1,200	42,108		1,200	100%	42,108	0	0	採權益法之長期股權投資	0	0	0
Exquisite Electronic Co., Ltd.	一般投資業	USD 1,170	USD 1,425		1,170	100%	USD 1,425	0	0	採權益法之長期股權投資	0	0	0
大同家電(吳江)有限公司	數位家庭電子產品之製造	USD 1,150	USD 1,405		註1	100%	USD 1,405	0	0	採權益法之長期股權投資	0	0	0
Leading Images Limited	一般投資業	USD 50	50,761		50	100%	50,761	0	0	採權益法之長期股權投資	-(註2)	0	0
Great Arch Group Ltd.	銷售無線網路產品	USD 50	1,467		50	100%	1,467	0	0	採權益法之長期股權投資	-(註2)	0	0
Astoria Network Inc.	通訊器材研發	USD 50	0		50	100%	0	0	0	採權益法之長期股權投資	-(註2)	0	0
Astoria Networks GmbH	銷售無線網路產品	EUR 25	USD 1,707		25	100%	USD 1,707	0	0	採權益法之長期股權投資	-(註2)	0	0
鉅寶科技股份有限公司	寬頻網路產品之生產銷售	48,000	236,217		9,260	48%	236,217	0	0	採權益法之長期股權投資	81,934	現金股利： 2.3元	0

註1：係有限公司，無股份發行。

註2：係102年新增之投資公司。

(二)綜合持股比例

102年9月30日；單位：股；%

轉投資事業 (註)	本公司投資		董事、監察人、經理人及直接或間接控制事業之投資		綜合投資	
	股數	持股比例	股數	持股比例	股數	持股比例
Arcadyan Holding(BVI) Corp.	23,780	100%	0	0%	23,780	100%
Arcadyan Technology N.A. Corp.	1	100%	0	0%	1	100%
Arcadyan Technology Germany GmbH	0.5	100%	0	0%	0.5	100%
至寶科技(股)公司	16,027	100%	0	0%	16,027	100%
智同科技(股)公司(原為大同聯合科技股份有限公司，於102年6月經股東會決議通過更名為智同科技(股)公司)	23,462	57%	0	0%	23,462	57%
康舒通訊(股)公司	1,787	51%	0	0%	1,787	51%
高登智慧科技(股)公司	300	32%	0	0%	300	32%

註：係公司採用權益法之投資。

(三)上市公司或上櫃公司最近二年度及截至公開說明書刊印日止，子公司持有或處分本公司股票情形及其設定質權之情形，並列明資金來源及其對公司財務績效及財務狀況之影響：無。

(四)最近二年度及截至公開說明書刊印日止，發生公司法第一百八十五條情事或有以部分營業、研發成果移轉子公司者，應揭露放棄子公司現金增資認購情形，認購相對人之名稱、及其與公司、董事、監察人及持股比例超過百分之十股東之關係及認購股數：無。

四、目前仍有效存續及最近一年度到期之重要契約：

本公司及各子公司目前仍有效存續及最近一年度到期之重要契約列示如下：

契約性質	當事人	契約起迄日期	主要內容	限制條款
銷售契約	H公司	96年2月生效，除非事前書面通知終止，每年自動延展一年	委託設計、研發、製造無線網路通訊產品。	保密條款
銷售契約	乙公司	101年5月21日生效，任一方得於12個月前以書面通知他方終止本約。	委託設計、研發、製造無線網路通訊產品。	保密條款
銷售契約	丙公司	98年3月3日至106年3月2日	委託設計、研發、製造無線網路通訊產品。	保密條款
銷售契約	丁公司	99年10月1日至102年9月30日，無事前通知終止，契約再自動延展3個月	委託設計、研發、製造無線網路通訊產品。	保密條款
銷售契約	戊公司	100年11月7日至102年11月7日，由客戶決定契約是否再自動延展一年	委託設計、研發、製造無線網路通訊產品。	保密條款
專利授權契約	己公司	96年12月29日至專利期間屆滿日為止	授權本公司使用Panasonica公司特定領域之專利，並使用該特定專利製造、銷	保密條款

契約性質	當事人	契約起迄日期	主要內容	限制條款
			售產品。	
長期借款契約	合作金庫	101年11月30日至103年11月30日	興建廠辦貸款	土地
長期借款契約	合作金庫	102年4月26日至104年4月26日	土地融資	土地
工程契約	麗明營造	101年3月生效，600個日曆天需完工	智易科技總部大樓興建工程承攬	承攬人未經許可不得轉包
工程契約	啟洋科技工程	101年4月20日生效，630個日曆天需完工	智易科技總部大樓機電空調工程承攬	承攬人未經許可不得轉包
辦公室租賃契約	智邦科技(股)公司	101年8月1日至103年3月31日止	不動產租賃	不得轉租、分租、借予他人或另做他用

參、發行計畫及執行情形

一、前次現金增資、併購、受讓他公司股份發行新股或發行公司債資金運用計畫分析應記載事項：

本公司並無辦理併購、受讓他公司股份發行新股，亦無前各次現金增資及發行公司債計畫尚未完成及計畫實際完成日距申報時未逾三年者。

二、本次現金增資、發行公司債、發行員工認股權憑證或限制員工權利新股計畫應記載事項：

(一)資金來源

1.本次計畫所需資金總額：新台幣700,000仟元。

2.資金來源：

(1)現金增資發行普通股 20,000,000 股，每股面額 10 元，每股發行價格為新台幣 33 元，募集資金總額為 660,000 仟元。

(2)現金增資發行普通股如每股實際發行價格因市場變動而調整，致募集資金不足時，其差額將以銀行借款或自有資金支應；惟若募集資金增加時，則作為充實營運資金或償還銀行借款之用。

(3)銀行借款或自有資金 40,000 仟元。

3.計畫項目、預定資金運用進度及預計可能產生效益

單位：新台幣仟元

計畫項目	預定完成日期	所需資金總額	預定資金運用進度
			102年度
			第四季
充實營運資金	102年第四季	300,000	300,000
償還銀行借款	102年第四季	400,000	400,000
合計		700,000	700,000
預計可能產生效益	1.充實營運資金：本次計畫項目中以300,000仟元作為充實營運資金，其主要係因應未來營運成長所需，若以本公司向金融機構融資之平均借款利率約1.70%設算，102年約可減少1,275仟元之利息支出，往後每年約可減少5,100仟元之利息支出。 2.償還銀行借款：本公司預計以新台幣400,000仟元償還銀行借款，預計102年可以節省利息支出1,020仟元，往後每年可節省利息支出4,080仟元。		

(二)本次發行公司債者，應參照公司法第二百四十八條之規定，揭露有關事項及其償債款項之籌集計畫與保管方法：不適用。

(三)本次發行特別股者應揭露每股面額、發行價格、發行條件對特別股股東權益影響、股權可能稀釋情形、對股東權益影響及公司法第一百五十七條所規定之事項：不適用。

(四)上市或上櫃公司發行未上市或未上櫃特別股者，應揭露發行目的、不擬上市或上櫃原因、對現有股東及潛在投資人權益之影響及未來有無申請上市或上櫃之計

劃：不適用。

(五)股票依財團法人中華民國證券櫃檯買賣中心證券商營業處所買賣興櫃股票審查準則第五條規定核准在證券商營業處所買賣之公司發行新股者，應說明未來上市(櫃)計劃：不適用。

(六)本次發行員工認股權憑證者，應揭露員工認股權憑證發行及認股辦法：不適用。

(七)本次發行限制員工權利新股者，應揭露限制員工權利新股之發行辦法：不適用。

(八)說明本次計畫之可行性、必要性及合理性，並應分析各種資金調度來源對公司申報年度及未來一年度每股盈餘稀釋影響

1. 本次募集與發行有價證券資金計畫之可行性評估

(1) 法定程序之可行性

本公司本次現金增資發行新股，業經 102 年 5 月 8 日董事會決議通過，經查與公司法、證券交易法、發行人募集與發行有價證券處理準則及其他相關法令規定並無不符，且律師對本次現金增資發行新股計畫業已出具適法意見書，顯示本次現金增資發行新股計畫應屬適法可行。

(2) 募集資金完成之可行性

本公司本次計畫辦理現金增資發行普通股 20,000 仟股，每股面額 10 元，每股發行價格為 33 元，總募集資金為新台幣 660,000 仟元。本次現金增資依公司法第 267 條規定，保留增資發行新股之 10%，計 2,000 仟股由本公司員工承購，並依證券交易法第 28 條之 1 規定，提撥本次增資發行新股之 10%，計 2,000 仟股，採公開申購方式對外公開承銷。其餘增資發行新股之 80%，計 16,000 仟股，由原股東按增資認股基準日股東名簿記載之股東持股比例認購，其認購不足一股之畸零股，以及原股東及員工放棄認購不足部份，授權董事長洽特定人按發行價格認購之，以確保本次資金募集之完成，故本次現金增資募集資金應屬可行。

(3) 資金運用計畫之可行性

A. 充實營運資金

本公司本次辦理現金增資發行新股所募集之資金中 300,000 仟元擬用於充實營運資金之用。本公司 102 年第一季受惠於網通產品需求大幅成長，致使個體財務報告營業收入 3,423,889 仟元，較 101 年第一季營收 2,802,489 仟元增加 621,400 仟元，成長比率為 22.17%，本公司為因應未來營運規模成長而增加之資金需求，提高長期資金來源之比例，以穩定支持業務發展並改善財務結構，降低流動性風險。估計本公司於 102 年 9 月完成資金募集後，即可於 102 年第四季用於充實營運資金，故本次充實營運資金之計畫尚屬可行。

B. 償還銀行借款

本公司本次辦理現金增資發行新股所募集之資金中 400,000 仟元將用以償還銀行借款，以減輕利息負擔及改善財務結構。經核閱本公司本次預

計償還銀行借款之借款合同及融資動撥情形，該等借款確實存在且其合約內容並無不得提前償還或其他特殊限制條款之約定。故待本次募集資金完成後，即可依預定資金運用計畫進行償還銀行借款作業，故本次籌資用於償還銀行借款計畫應具可行性。

綜上所述，本公司本次辦理現金增資發行新股之計畫就其適法性、資金募集完成及資金運用計畫等各方面均具可行性。

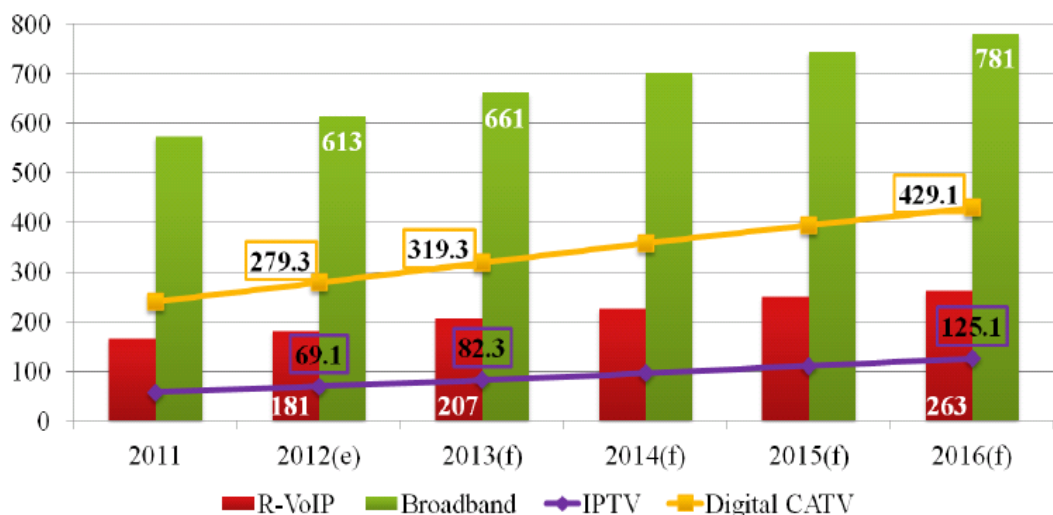
2. 本次募集與發行有價證券資金計畫之必要性評估

(1) 產品發展趨勢面

本公司主要從事寬頻無線開道器及無線區域網路產品之研發、生產及銷售，且本公司致力於寬頻網路及無線網路產品之研究以提升整合服務之能力，並進行數位家庭相關產品應用之技術研發，以滿足家用多媒體市場需求，藉以開發未來各項高發展潛力之科技產品。

無線技術與寬頻網路的佈建，帶動網路通訊市場之蓬勃發展，為提供「數位家庭服務」，整合了可同時提供上網、撥打網路電話及影視娛樂服務的 IAD，成為目前市場的主流。用戶透過 IAD 享有 Triple Play，再加上無線區域網路 (WLAN) 產品，便可於家庭中簡易的創造一個無線網路環境，享受無線技術之便利。近來結合行動通訊的產品相繼問市，用戶可以隨時在家中、戶外、行進間上網、打電話甚至觀看即時影音，而不必受限於不同網路間資訊的傳遞與轉換。這些創新的便利性，來自於無數研發心力的投入與技術的突破，大大滿足了用戶的需求。根據市調機構 MIC 資料顯示，2012 年全球寬頻用戶即將突破 6.1 億戶，且隨著寬頻服務業者提供更多樣化需要高頻寬之加值應用服務，以及新興市場寬頻用戶持續成長態勢下，預計 2016 年用戶將可突破 7.8 億戶，2012~2016 年複合增長率達 6.2%，隨市場持續成長，本公司將可望同步受惠。

全球寬頻用戶市場



資料來源：MIC，2012年10月

(2)減少利息支出對獲利之侵蝕，降低對金融機構依存度

單位：新台幣仟元

項目 \ 年度	99年度	100年度	101年度
利息費用(A)	7,262	12,131	6,897
營業利益(B)	1,090,120	660,680	257,290
(A)/(B)%	0.67	1.84	2.68

本公司102年第一季受惠於網通產品需求大幅成長，致使個體財務報告營業收入3,423,889仟元，較101年第一季營收2,802,489仟元增加621,400仟元，成長比率為22.17%；為因應營收規模擴大，本公司日常營運週轉資金需求增加，而多以銀行借款方式支應，最近三年度個體財報利息費用占營業利益比率分別為0.67%、1.84%及2.68%，足見利息費用對獲利之影響逐年提升。本次籌資計畫擬募集資金660,000仟元，分別用於充實營運資金及償還銀行借款，將可適度減輕本公司利息支出，且基於公司永續經營之穩健性及財務結構之安全性，本次現金增資用於充實營運資金及償還銀行借款，不僅可降低對銀行借款依存度，且可預留未來資金運用之調度空間，實有其必要性。

(3)強化償債能力並提升競爭力

項目 \ 年度		募資前		募資後
		101年度(註1)	102年第一季(註2)	102年度(註3)
財務結構	負債比率(%)	32.99	37.54	38.33
償債能力	流動比率(%)	232.10	211.46	243.08
	速動比率(%)	137.07	123.01	149.60

註1：本公司經會計師查核簽證之財務報告。

註2：本公司經會計師核閱之個體財務資料。

註3：係本公司依101年度財務報告數推估。

本公司為因應營運規模成長，陸續舉借銀行借款支應所需資金，且因興建辦公大樓而增加銀行借款之專案融資，致使102年第一季個體財務比率中負債比率37.54%較101年度32.99%增加，流動比率及速動比率102年第一季分別為211.46%及123.01%，較101年度232.10%及137.07%下滑。本公司預估本次辦理現金增資後，102年度雖因興建辦公大樓而持續增加銀行借款之專案融資，致使負債比率上升為38.33%，惟流動及速動比率上升為243.08%及149.60%。本公司為因應資訊服務產業之變化趨勢，將持續開發新產品並拓展營運規模及銷售市場，然若持續以向銀行融通借款方式支應所需資金，將導致公司短期償債能力下降，流動性信用風險提高，企業對財務及營運風險之承受能力不足，對未來營運發展將產生不利之影響。故本公司本次辦理現金增資發行新股用於充實營運資金及償還銀行借款，可強化公司償債能力並提升競爭力。

(4)財務資金面

本公司102年第一季受惠於網通產品需求大幅成長，致使個體財務報告營業收入3,423,889仟元，較101年第一季營收2,802,489仟元增加621,400仟元，成長比率為22.17%，本公司日常所需營運資金亦隨之增加。由本公司102

年度及103年度之現金收支預測表觀之，本公司預期102年10月之期初現金餘額與非融資性收入合計為20,261,075仟元，扣除非融資性支出20,173,694仟元，並考量每月最低現金餘額為1,000,000仟元及償債計畫，總計102年10月至103年12月將出現資金缺口達1,297,041仟元，若資金缺口均以增加銀行借款支應，將提高營運風險並侵蝕獲利，故為避免因舉債造成公司利息支出負擔，並降低對銀行依存度及提升競爭力，本公司本次擬以現金增資發行新股募集資金660,000仟元，以長期資金支應其資金短絀情形應有其必要性。

3. 本次募集與發行有價證券資金運用計畫、預計進度及預計可能效益之合理性

(1) 資金運用計畫及預定進度之合理性

單位：新台幣仟元

計畫項目	預定完成日期	所需資金總額	預定資金運用進度	
			102年度	
			第四季	
充實營運資金	102年第四季	300,000	300,000	
償還銀行借款	102年第四季	400,000	400,000	
合計		700,000	700,000	

本公司本次辦理現金增資發行新股預計於102年6月向金融監督管理委員會證券期貨局提出申報，於申報生效後，預計102年12月可完成資金之募集，於102年12月即用於充實營運資金及償還銀行借款，適時挹注公司營運資金需求，且本公司擬償還之銀行借款合同，並無提前還款之限制，故本次充實營運資金及償還銀行借款之資金運用計畫及預計進度尚屬合理。

(2) 預計可能產生效益之合理性

① 充實營運資金

本公司本次募集之資金預計於102年度第四季用於充實營運資金，而不必以對金融機構借款方式來解決營運資金不足的情況，依據本公司之平均借款利率1.70%估算，預計102年度可節省利息支出1,275仟元，爾後每年度可節省利息支出5,100仟元，其節省利息支出之效益應屬合理。

② 償還銀行借款

茲列示本次募資計畫預計償還之銀行借款明細如下：

單位：仟元

貸款銀行	利率 (%)	契約期間 (註1)	貸款用途	貸款金額		102年第四季擬償還金額(新台幣)	減少利息支出	
							102年度	往後每年度
							新台幣	新台幣
匯豐銀行	1.07%	102.02.28~103.02.28	營運週轉	新台幣(註)	431,568	200,000	535	2,140
				美金	14,400			
永豐銀行	0.97%	102.05.31~103.05.31	營運週轉	新台幣(註)	329,670	200,000	485	1,940
				美金	11,000			
合計				新台幣(註)	761,238	400,000	1,020	4,080
				美金	25,400			

註1：上開借款合同於契約到期後可持續展期。

註2：預計於102年第四季募集完成後用以償還借款。

註3：美金對新台幣匯率為1:29.97

本公司本次募資計畫預計於102年第四季償還銀行借款，其原貸款用途主要

係用於支應營運週轉之短期借款。經參酌預計償還之銀行借款利率，102年度及往後年度每年約可節省利息支出分別為1,020仟元及4,080仟元，其節省利息支出，減輕財務負擔之效益應屬合理。

4.分析比較各資金調度來源對公司申報年度及未來一年度每股盈餘稀釋之影響

(1)各種資金調度來源比較分析：

綜觀上市(櫃)公司主要資金調度來源，大致分為股權及債權之相關籌資工具，前者有現金增資發行新股及海外存託憑證，後者如國內外轉換公司債、普通公司債及銀行借款等。茲就各種資金調度來源比較分析有利及不利因素彙總如下：

項目		有利因素	不利因素
股	現金增資發行新股	1.改善財務結構，降低財務風險，提升市場競爭力。 2.係為資本市場較為普遍之金融商品，一般投資者接受程度高。 3.員工依法得優先認購 10%~15%，可提升員工之認同感及向心力。	1.每股盈餘易因股本膨脹而被稀釋。 2.對於股權較不集中之公司，其經營權易受威脅。 3.承銷價與市價若無合理差價，則不易籌集成功。
	海外存託憑證	1.經由海外市場募集資金，可拓展公司之知名度。 2.籌資對象以國外法人為主，避免國內籌碼膨脹太多，對股價產生不利影響。 3.提高自有資本比率，改善財務結構。	1.公司海外知名度及其產業成長性影響資金募集計畫成功與否。 2.固定發行成本較高，為符合經濟規模，發行額度不宜過低。
債	國內外轉換公司債	1.因其附有「轉換權」，票面利率較長期性借款為低。 2.轉換公司債換成普通股之轉換價格，一般皆高於發行轉換公司債時普通股之時價，發行公司相當於以較高價格溢價發行股票。 3.稀釋每股盈餘之壓力較低。 4.轉換債經債權人請求轉換後，即由負債轉變成資本，除可節省利息支出外，亦可避免到期還本之龐大資金壓力。	1.流通性較普通股低。 2.未轉換，仍有贖回之資金壓力。
	普通公司債	1.對股權沒有稀釋效果。 2.債權人對公司不具管理權，對公司經營權掌握，不會造成重大影響。 3.有效運用財務槓桿，創造較高之利潤。	1.利息負擔侵蝕公司獲利。 2.易致財務結構惡化，降低競爭力。 3.公司債期限屆滿後，公司即面臨龐大資金贖回壓力。
	銀行借款或發行承兌匯票	1.對股權沒有稀釋效果。 2.債權人對公司不具管理權，對公司經營權掌握，不會造成重大影響。 3.有效運用財務槓桿，創造較高之利潤。	1.利息負擔侵蝕公司獲利。 2.財務結構惡化，降低競爭能力。 3.或需擔保品。 4.到期有還款壓力。

(2)分析比較各種資金調度來源對發行人當年度每股盈餘之影響

上市櫃公司常用之資金調度方式有舉債(含銀行借款、發行普通公司債及發行轉換公司債)、發行海外存託憑證及現金增資發行新股等，其中發行海外存託憑證因固定發行成本較高，不符合經濟效益，故暫不予考慮，另銀行借款與發行普通公司債之效果相同，因此就本此可採取之籌資方式為銀行借款、發行轉換公司債及現金增資發行新股等三種方式。由於本次計畫為償還銀行借款，故不建議採行銀行借款之籌資方式。另外，若本次募集資金係採用發行普通公司債之籌資方式，由於需支付發行利率加計保證費用及其他受託費用等利息費用，形成每年固定之利息負擔，且到期亦須償還，如到期時遇產業景氣反轉，將對公司財務調度造成影響，故採單純負債型之籌資工具，除將增加本公司之負債比率進而導致財務風險增加外，亦將降低獲利能力，並對本公司每年之資金調度造成負擔，有違其穩健經營原則，亦將影響其銀行授信額度之調度及未來之融資資金成本、獲利能力及財務結構。故僅就發行轉換公司債及現金增資發行新股比較其對 102 年度每股盈餘稀釋之影響：

單位：新台幣仟元；股

項目	現金增資	轉換公司債 (全數轉換)	轉換公司債 (全數未轉換)
籌資金額(仟元)(註1)	660,000	660,000	660,000
稅前淨利(仟元)(註2)	421,934	421,934	421,934
籌資工具利率(註3)	0%	0.50%	0.50%
資金成本(仟元)(註4)	0	875	875
籌資前流通在外股數(股)(註5)	143,641,940	143,641,940	143,641,940
籌資後稅前淨利(A)	421,934	421,059	421,059
籌資後流通在外股數(註6)(B)	145,308,607	157,086,383	143,641,940
每股稅前盈餘(A)/(B)	2.90	2.68	2.93

註1：本籌資計畫募集金額為660,000仟元。

註2：本公司102年稅前純益係以101年度個體財務報告稅前純益421,934仟元為評估基礎。

註3：在不考慮發行成本下，各種籌資工具之資金成本分別為：現金增資0%、轉換公司債為0.5%(以滿2年賣回收益率設算)。

註4：若依660,000仟元增資款之募足時點為102年12月，則102年度增資款資金成本計算期間為1個月。

註5：籌資前流通在外股數係為143,641,940股。

註6：(1)現金增資假設籌資660,000仟元，發行價格為33元，則需發行20,000,000股，預計募足股款時點為102年12月，故102年加權平均流通在外股數為145,308,607股(143,641,940 + 20,000,000 × 1/12)。

(2)假設轉換公司債於102年12月完成募集，閉鎖期1個月，並於102年1全數轉換為普通股，則流通在外以11個月計算，若以每股轉換價格45元計算，全部轉換共可轉換14,666,666股(660,000仟元/45元)，故加權平均流通在外股數為157,086,383股(143,641,940 + 14,666,666 × 11/12)。

A. 每股盈餘稀釋效果

上述可運用之籌資工具中，考量各項工具之資金成本及股本膨脹效果，現金增資發行新股之當年度每股稅前純益較發行轉換公司債方式相當。且以現金增資募集資金為取得資金成本最低之長期資金來源，可立即降低負債比率並提升公司競爭力以降低營運風險。故考量各工具對每股盈餘之稀釋效果下，

本次以現金增資方式募集資金之原因應尚屬合理。

B.對發行人財務負擔之影響

前揭各項籌資方式除現金增資為股權性質工具，無需負擔利息及到期償還本金外，餘則均屬債權性質籌資工具；其中採取發行轉換公司債方式募集資金，除必需依約定利率支付利息外，若債權人未執行轉換權利，本公司仍須面對債權人賣回或到期贖回之資金調度壓力。故以現金增資發行新股方式募集資金，可取得長期、穩定、成本低廉之資金，可減輕利息負擔，強化財務結構，短期雖造成每股盈餘之稀釋，惟就長期而言應有健全財務之正面效益。因此為降低公司之財務風險，以現金增資方式募集資金以健全公司經營體質，應為較佳之籌資方式。

C.對股權稀釋及股東權益之影響單位：

單位：新台幣仟元；股

項目	現金增資	轉換公司債 (全數轉換)	轉換公司債 (全數未轉換)
募集金額	660,000	660,000	660,000
目前已發行股數(A)	143,641,940	143,641,940	143,641,940
預計增發股數(B)	20,000,000	14,666,666 (660,000千元/45元)	0
融資後預計已發行股數(A+B)	163,641,940	158,308,606	143,641,940
股權最大稀釋程度(註4)	12.22%	9.26	0%

註1：目前已發行股數為143,641,940股。

註2：假設現金增資發行價格為每股新台幣33元。

註3：假設轉換公司債發行後可轉換期間之轉換價格均為新台幣45元。

註4：股權最大稀釋程度=1-(目前流通在外股數/融資後預計流通在外股數)，係假設原股東並未參與認購現金增資普通股或轉換公司債。

就股權可能稀釋之影響觀之，現金增資發行新股會對股權產生稀釋之情形；轉換公司債在債權人未要求執行轉換權利前，對公司並無股權稀釋作用，債權人在可轉換期間內可選擇對其較有利之時間點進行轉換，因此對股權稀釋具有遞延之效果。而就本公司採不同籌資工具融通資金對股權最大稀釋之影響而言(係假設原股東並未參與認購現金增資普通股或轉換公司債)，現金增資較轉換公司債大，惟其差異甚小。且本次之現金增資除依法提撥10%供員工優先認購及提撥10%對外公開承銷外，其餘股數係以除權基準日股東名簿之原股東案持股比例認購，其對股權稀釋情形應不嚴重，相對於發行可轉換公司債，由於一般全數均採對外公開承銷，外來投資人若轉換成普通股，其稀釋程度應較大。再就對現有股東權益影響觀之，以發行可轉換公司債方式籌資，雖股本不會立即增加，然其資金成本較高，易侵蝕公司獲利，且籌資後僅增加公司負債，淨值並無法立即提高，對永續經營之助益有限，而以現金增資方式募集資金，除能適度提高自有資本率，減輕財務負擔外，更有助於未來業務競爭力之提升，並降低營運風險以因應經營環境之變動，故就長期而言對現有股東權益較得以保障。

(九)說明本次發行價格、轉換價格、交換價格或認股價格之訂定方式：請詳附件一：現金增資股票承銷價格計算書。

(十)資金運用概算及可能產生之效益

- 1.如為收購其他公司、擴建或新設固定資產者，應說明本次計畫完成後，預計可能增加之產銷量、值、成本結構、獲利能力之變動情形、產品品質之改善情形及其他可能產生之效益：不適用。
- 2.如為轉投資其他公司，應列明事項：不適用
- 3.如為充實營運資金、償還債務者，應列明下列事項

(1)公司債務逐年到期，償還計畫及預計財務負擔減輕情形，目前營運資金狀況，所需之資金額度及預計運用情形，並列示所編製之申報年度及未來一年度各月份之現金收支預測表：

A.公司債務逐年到期，償還計畫及預計財務負擔減輕情形：請參閱本公開說明書壹、五及參、二、(一)之說明。

B.目前營運資金狀況，所需之資金額度及預計運用情形

單位：新台幣仟元

項 目	102年1~9月 (自結數)	102年10月~103年12月 (預估)
期初現金餘額(A)	446,590	340,594
非融資性收入(B)	10,930,997	19,920,481
非融資性支出(C)	11,185,538	20,173,694
最低要求現金餘額(D)	1,000,000	1,000,000
員工認股權憑證執行	5,317	15,578
本次預計償還借款(F)	0	400,000
現金餘額(短絀) (A)+(B)-(C)-(D)-(E)-(F)	(802,634)	(1,297,041)
因應方式	淨增加借款	824,870
	發行新股	660,000

由上表可知，本公司102年10月至103年12月，以102年10月之期初現金餘額與非融資性收入合計為20,261,075千元，非融資性支出為20,173,694千元，本次預計償還銀行借款400,000千元，將出現資金缺口達1,297,041千元。若資金缺口均以增加銀行借款支應，將提高營運風險並侵蝕獲利，故為避免因舉債造成公司利息支出負擔，並降低對銀行依存度及提升競爭力，本公司本次擬辦理現金增資660,000千元支應其資金短絀情形應有其必要性。

(2)就公司申報年度及預計未來一年度應收帳款收款應付帳款付款政策、資本支出計畫、財務槓桿及負債比率(或自有資產與風險性資產比率)，說明償債或充實營運資金之原因

A.應收帳款收款及應付帳款付款政策

本公司應收帳款收款政策係考量個別銷貨客戶之營運規模、授信狀況及交易頻繁度等因素，而予以不同之授信條件，其平均授信期間為月結30~90天。本公司100及101年之應收款項收現天數分別為83天及96天，在預估

102~103年度對銷售客戶之收款政策變化不大之情形下，擬以90天數作為估算基礎，並以此推估未來年度各月份應收款項之收款情形。

另本公司對供應商付款條件主要為月結30~60天，在考慮對供應商之付款政策及參考100年及101年度應付款項分別為30天及42天，本公司擬推估102~103年度之應付款項支付天數約為30天。

B. 資本支出計畫

本公司之資本支出計畫主要項目為興建辦公大樓 759,438 仟元、固定資產購置 115,081 仟元及長期投資支出 26,000 仟元，本公司為因應未來企業發展所需，將興建辦公大樓作為企業營運總部大樓，102 及 103 年度支出總金額為 759,438 仟元，係包含營造、機電、設計及裝潢等項目，另研究設備修繕費用及汰舊換新支出計 115,081 仟元。長期投資項目如下表：

單位：新台幣仟元

長期投資項目	資金來源	投資目的	投資效益	投資金額
康舒通訊科技(股)公司	自有資金	可藉該公司在歐洲之銷售據點，就近支援、服務本公司之客戶	增加本公司海外銷售、服務據點	23,000
高登智慧科技(股)公司	自有資金	該公司係一整合高科技系統的公司，致力於行動雲端健康平台的軟硬體開發，其研發內容有助於本公司發展雲端服務	有助於本公司發展雲端服務	3,000

經核算本公司 102 及 103 年度各月份現金收支預測表中所編之資本支出計畫尚無重大差異。

C. 財務槓桿及負債比率

年度	101.12.31 (籌資前)	102.03.31 (籌資前)	102.12.31(註) (預估募資後)	103.12.31(註) (預估募資後)
項目				
財務槓桿度(倍)	1.03	1.02	1.04	1.04
負債比率(%)	32.99	37.54	38.33	32.40

財務槓桿度愈高表示利息費用占本公司營業利益比重越大，公司所承擔之財務風險愈大。本公司 101 年底及 102 年第一季之財務槓桿度分別為 1.03 倍及 1.02 倍，就財務槓桿操作而言，須考慮財務結構之安全性及資金之流動性與週轉性，本公司本次辦理現金增資發行新股用以充實營運資金及償還銀行借款將可節省利息支出，避免利息費用對獲利之侵蝕，惟因本公司為興建辦公大樓而新增長期借款之專案融資，致使本公司籌資後 102 年底及 103 年底之財務槓桿度微幅增加為 1.04 倍。

本公司 101 年度及 102 年第一季之負債比率分為 32.99% 及 37.54%，負債比率逐漸升高，除因本公司為興建辦公大樓而增加銀行借款之專案融資

外，且本公司 102 年第一季營運規模擴大，使本公司因日常營運週轉需求增加，而多以短期借款支應營運資金需求，致使 102 年第一季負債比率較 101 年度上升幅度為 13.79%；如遭遇景氣反轉或經營環境惡劣之情況，則公司將增加財務風險。若再以長、短期借款支應，利息負擔及負債比率較高之財務結構將直接影響公司資金運用之靈活度與穩定性，使財務風險日益升高，因此本公司本次辦理現金增資發行新股以籌措中長期穩定資金，預估募集後負債比率為 38.33%，相較於 102 年第一季募資前之負債比率 37.54%，僅微幅增加 2.10%，且 103 年底下降為 32.40%，預計將可改善償債能力，並有效降低財務風險。

102 年度現金收支預測表

單位：新台幣仟元

項目	1 月份	2 月份	3 月份	4 月份	5 月份	6 月份	7 月份	8 月份	9 月份	10 月份	11 月份	12 月份	合計
期初現金餘額 1	446,590	175,322	328,523	287,626	413,457	406,340	179,594	371,114	597,228	340,594	519,681	383,767	446,590
加：非融資性收入 2													
應收帳款收現	1,127,477	1,181,798	1,210,706	1,122,737	1,051,217	1,125,104	1,327,039	1,419,146	1,365,421	1,258,722	1,085,098	1,082,373	14,356,838
利息收入	0	0	0	0	0	352	0	0	0	0	0	58	410
合計	1,127,477	1,181,798	1,210,706	1,122,737	1,051,217	1,125,456	1,327,039	1,419,146	1,365,421	1,258,722	1,085,098	1,082,431	14,357,248
減：非融資性支出 3													
應付帳款付現	1,305,074	1,442,320	1,288,478	1,247,603	1,153,793	933,950	750,215	777,152	1,441,081	1,050,191	1,113,247	1,173,322	13,676,426
薪資付現	104,290	35,585	35,147	35,561	48,827	36,443	36,362	48,000	37,004	41,067	39,881	40,081	538,248
長期股權投資	0	0	0	0	23,000	0	0	3,000	0	0	0	0	26,000
不動產、廠房及設備	15,225	14,582	19,532	3,393	10,761	6,309	23,631	1,172	35,460	12,314	71,148	144,500	358,027
董監酬勞、員工紅利及支付股利	0	0	0	0	0	0	0	182,445	0	0	0	0	182,445
所得稅	0	0	0	0	46,989	0	0	0	28,654	0	0	0	75,643
利息支出	1,112	955	1,650	2,233	2,052	2,060	1,330	1,751	1,357	933	1,436	1,436	18,305
合計	1,425,701	1,493,442	1,344,807	1,288,790	1,285,422	978,762	811,538	1,013,520	1,543,556	1,104,505	1,225,712	1,359,339	14,875,094
要求最低現金餘額 4	1,000,000	1,000,000	1,000,000	1,000,000	1,000,000	1,000,000	1,000,000	1,000,000	1,000,000	1,000,000	1,000,000	1,000,000	1,000,000
所需資金總額 5=3+4	2,425,701	2,493,442	2,344,807	2,288,790	2,285,422	1,978,762	1,811,538	2,013,520	2,543,556	2,104,505	2,225,712	2,359,339	15,875,094
融資前可供支用現金餘額(短絀) 6=1+2-5	(851,634)	(1,136,322)	(805,578)	(878,427)	(820,748)	(446,966)	(304,905)	(223,260)	(580,907)	(505,189)	(620,933)	(893,141)	(1,071,256)
融資淨額增加(減少) 7													
發行新股	0	0	0	0	0	0	0	0	0	0	0	660,000	660,000
員工認股權憑證執行	1,581	304	595	2,657	0	0	0	180	0	0	4,700	0	10,017
借款	25,375	464,541	92,609	289,227	227,088	(373,440)	(323,981)	(179,692)	(78,499)	24,870	0	100,000	268,098
償債	0	0	0	0	0	0	0	0	0	0	0	(400,000)	(400,000)
合計	26,956	464,845	93,204	291,884	227,088	(373,440)	(323,981)	(179,512)	(78,499)	24,870	4,700	360,000	538,115
期末現金餘額 8=1+2-3-7	175,322	328,523	287,626	413,457	406,340	179,594	371,114	597,228	340,594	519,681	383,767	466,859	466,859

103 年度現金收支預測表

單位：新台幣仟元

項目	1月	2月份	3月份	4月份	5月份	6月份	7月份	8月份	9月份	10月份	11月份	12月份	合計
期初現金餘額 1	466,859	292,154	271,501	482,355	389,833	488,871	549,142	790,219	726,947	934,374	1,146,784	1,219,209	466,859
加：非融資性收入 2													
應收帳款收現	1,191,891	1,195,000	1,185,000	1,299,208	1,372,185	1,320,026	1,622,449	1,702,978	1,516,005	1,487,966	1,302,218	1,299,048	16,493,974
利息收入	0	0	0	0	0	73	0	0	0	0	0	183	256
其他	0	0	0	0	0	0	0	0	0	0	0	0	0
合計	1,191,891	1,195,000	1,185,000	1,299,208	1,372,185	1,320,099	1,622,449	1,702,978	1,516,005	1,487,966	1,302,218	1,299,231	16,494,230
減：非融資性支出 3													
應付帳款付現	1,108,400	1,098,772	1,324,007	1,249,720	1,155,007	1,313,187	1,332,803	1,391,059	1,216,134	1,226,978	1,178,771	1,282,057	14,876,895
薪資付現	140,284	40,231	40,381	40,481	50,601	40,681	42,308	52,885	42,508	42,708	42,858	43,058	618,984
不動產、廠房及設備	116,901	80,339	108,747	105,988	76,060	4,099	4,258	3,526	3,053	3,867	6,161	3,493	516,492
董監酬勞、員工紅利及支付股利	0	0	0	0	0	0	0	316,777	0	0	0	0	316,777
所得稅	0	0	0	0	89,760	0	0	0	44,880	0	0	0	134,640
利息支出	1,011	1,011	1,011	1,719	1,719	1,861	2,003	2,003	2,003	2,003	2,003	2,003	20,350
合計	1,366,596	1,220,353	1,474,146	1,397,908	1,373,147	1,359,828	1,381,372	1,766,250	1,308,578	1,275,556	1,229,793	1,330,611	16,484,138
要求最低現金餘額 4	1,000,000	1,000,000	1,000,000	1,000,000	1,000,000	1,000,000	1,000,000	1,000,000	1,000,000	1,000,000	1,000,000	1,000,000	1,000,000
所需資金總額 5=3+4	2,366,596	2,220,353	2,474,146	2,397,908	2,373,147	2,359,828	2,381,372	2,766,250	2,308,578	2,275,556	2,229,793	2,330,611	17,484,138
融資前可供支用現金餘額(短絀) 6=1+2-5	(707,846)	(733,199)	(1,017,645)	(616,345)	(611,129)	(550,858)	(209,781)	(273,053)	(65,626)	146,784	219,209	187,829	(523,049)
融資淨額增加(減少) 7													
發行新股		0		0	0		0	0	0	0	0	0	0
員工認股權憑證執行	0	4,700	0	6,178	0	0	0	0	0	0	0	0	10,878
借款增加	0	0	500,000	0	100,000	100,000	0	0	0	0	0	0	700,000
借款減少	0	0	0	0	0	0	0	0	0	0	0	0	0
合計	0	4,700	500,000	6,178	100,000	100,000	0	0	0	0	0	0	710,878
期末現金餘額 8=1+2-3-7	292,154	271,501	482,355	389,833	488,871	549,142	790,219	726,947	934,374	1,146,784	1,219,209	1,187,829	1,187,829

(3)增資計畫如用於償債者，應說明原借款用途及其效益達成情形：

本公司本次資金運用計畫，預計以 400,000 仟元償還銀行借款，茲列示預計償還之銀行借款明細如下：

單位：仟元

貸款銀行	利率 (%)	契約期間 (註1)	貸款用途	貸款金額		102年第四 季擬償還金 額(新台幣)	減少利息支出	
							102年度 新台幣	往後每年度 新台幣
匯豐銀行	1.07%	102.02.28~103.02.28	營運週轉	新台幣(註2)	431,568	200,000	535	2,140
				美金	14,400			
永豐銀行	0.97%	102.05.31~103.05.31	營運週轉	新台幣(註2)	329,670	200,000	485	1,940
				美金	11,000			
合 計				新台幣(註2)	761,238	400,000	1,020	4,080
				美金	25,400			

註1：上開借款合同於契約到期後可持續展期。

註2：美金對新台幣匯率為1:29.97

由上表可知，本公司本次增資計畫擬償還之借款，其原借款用途係用於營運週轉金之用，主係因本公司自 101 年起調整產品組合及退出低毛利產品之代工及銷售市場致營收下滑，惟因其仍積極投入產品之研發及因應未來整合接取設備(IAD)市場需求將呈現成長趨勢，且隨著寬頻服務業者提供更多樣化需要高頻寬之加值應用服務，以及新興市場寬頻用戶持續成長態勢下，致使可供營運週轉所需資金略顯不足，暨本公司營運規模在全球景氣回溫之際持續擴張，致產生營運資金需求，自有資金業已不足以支應，故舉借債務以支應營運活動所需之資金，以適時補足營運資金缺口，經評估其原借款用途確實有其必要性及合理性。本公司本次預計償還之銀行借款為 400,000 仟元，其原借款用途主係用於營運週轉而產生之短期借款，以本公司 102 年第一季個體財務報告營業收入 3,423,889 仟元，較 101 年第一季營收 2,802,489 仟元增加 621,400 仟元，成長比率為 22.17%；毛利率由 101 年第一季之 12.00% 成長為 102 年第一季之 13.24%；稅後淨利亦由 101 年第一季 83,416 仟元成長為 102 年第一季之 149,431 仟元，呈現大幅成長，顯示本公司原借款效益應已顯現。

- 4.如為購買營建用地或支付營建工程款者，應詳列預計自購買土地至營建個案銷售完竣所需之資金總額，不足資金之來源及各階段資金投入及工程進度，並就認列損益之時點、金額說明預計可能產生效益：不適用。
- 5.如為購買未完工工程並承受賣方未履行契約者，應列明買方轉讓理由，受讓價格決定依據及受讓過程契約相對人權利義務之影響：不適用。

三、本次受讓他公司股份發行新股情形：不適用

四、本次併購發行新股情形：不適用

肆、財務概況

一、最近五年度簡明財務資料

(一)簡明資產負債表及綜合損益表資料

1.簡明資產負債表-國際財務報導準則(合併)

單位：新台幣仟元

項 目	年 度	最近五年度財務資料					當年度截至 102年9月30日 財務資料
		97年 (註1)	98年 (註1)	99年 (註1)	100年 (註1)	101年 (註1)	
流動資產		—	—	—	—	—	8,140,472
採用權益法之投資		—	—	—	—	—	239,001
不動產、廠房及設備		—	—	—	—	—	1,270,721
無形資產		—	—	—	—	—	47,927
其他資產		—	—	—	—	—	97,412
資產總額		—	—	—	—	—	9,795,533
流動負債	分配前	—	—	—	—	—	3,628,505
	分配後	—	—	—	—	—	—
非流動負債		—	—	—	—	—	503,418
負債總額	分配前	—	—	—	—	—	4,131,923
	分配後	—	—	—	—	—	—
歸屬於母公司業主之權益		—	—	—	—	—	5,325,755
股本		—	—	—	—	—	1,436,494
資本公積		—	—	—	—	—	1,577,844
保留盈餘	分配前	—	—	—	—	—	2,469,522
	分配後	—	—	—	—	—	—
其他權益		—	—	—	—	—	(158,105)
庫藏股票		—	—	—	—	—	0
非控制權益		—	—	—	—	—	337,855
權益總額	分配前	—	—	—	—	—	5,663,610
	分配後	—	—	—	—	—	—

資料來源：經會計師核閱之財務報告

註1：因採用國際財務報導準則之財務資料不滿5年，故97至101年度係採用我國財務會計準則之合併財務資料並列示如下表。

2.簡明資產負債表-我國財務會計準則(合併)

單位：新台幣仟元

項 目		最近五年度財務資料				
		97年	98年	99年	100年	101年
流 動 資 產		5,041,177	6,836,226	6,975,236	9,441,658	8,623,718
基 金 及 投 資		6,410	54,637	73,865	110,626	176,639
固 定 資 產		649,555	777,164	1,494,131	1,247,547	1,185,349
無 形 資 產		64,806	48,390	60,010	70,407	76,620
其 他 資 產		12,429	36,846	74,554	45,548	41,499
資 產 總 額		5,774,377	7,753,263	8,677,796	10,915,786	10,103,825
流 動 負 債	分配前	2,845,603	3,443,161	4,222,682	5,785,555	4,714,620
	分配後	3,191,507	3,726,205	4,361,350	6,017,982	4,855,462
長 期 負 債		0	0	0	0	47,000
其 他 負 債		30,482	12,165	13,613	8,940	13,059
負 債 總 額	分 配 前	2,876,085	3,455,326	4,236,295	5,794,495	4,774,679
	分 配 後	3,221,989	3,738,370	4,374,963	6,026,922	4,915,521
股 本		975,501	1,229,362	1,259,447	1,402,954	1,405,874
資 本 公 積		622,726	1,525,664	1,511,433	1,493,407	1,501,263
保 留 盈 餘	分 配 前	1,139,375	1,397,059	1,744,926	2,073,873	2,217,834
	分 配 後	782,488	1,114,015	1,492,802	1,841,446	2,076,992
金 融 商 品 未 實 現 損 益		0	0	0	0	0
累 積 換 算 調 整 數		(30)	(11,928)	(74,305)	(55,929)	(74,409)
未認列為退休金成本之淨損失		0	0	0	0	(2,061)
股 東 權 益 總 額	分 配 前	2,898,292	4,297,937	4,441,501	5,121,291	5,329,146
	分 配 後	2,552,388	4,014,893	4,302,833	4,888,864	5,188,304

資料來源：最近五年度財務資料均經會計師查核簽證。

3.簡明資產負債表-我國財務會計準則(個體)

單位：新台幣仟元

年 度 項 目		最近五年度財務資料				
		97年	98年	99年	100年	101年
流動資產		4,228,918	5,594,999	5,912,320	6,125,322	5,646,371
基金及投資		596,356	721,961	770,246	869,818	1,060,869
固定資產		271,794	248,760	651,530	621,328	745,554
無形資產		30,119	23,974	46,471	43,958	51,824
其他資產		7,358	7,419	33,613	27,024	29,385
資產總額		5,134,545	6,597,113	7,414,180	7,687,450	7,534,003
流動 負債	分配前	2,372,154	2,451,802	2,965,542	2,771,082	2,432,685
	分配後	2,718,058	2,734,846	3,104,210	2,981,809	2,573,527
長期負債		0	0	0	0	47,000
其他負債		24,819	5,154	7,137	2,063	5,817
負債 總額	分配前	2,396,973	2,456,956	2,972,679	2,773,145	2,485,502
	分配後	2,742,877	2,740,000	3,111,347	2,983,872	2,626,344
股本		975,501	1,229,362	1,259,447	1,402,954	1,405,874
資本公積		622,726	1,525,664	1,511,433	1,493,407	1,501,263
保留 盈餘	分配前	1,139,375	1,397,059	1,744,926	2,073,873	2,217,834
	分配後	782,488	1,114,015	1,492,802	1,863,146	2,076,992
金融商品未實現 損益		0	0	0	0	0
累積換算調整數		(30)	(11,928)	(74,305)	(55,929)	(74,409)
未認列為退休金 成本之淨損失		0	0	0	0	(2,061)
股東 權益 總額	分配前	2,737,572	4,140,157	4,441,501	4,914,305	5,048,501
	分配後	2,391,668	3,857,113	4,302,833	4,703,578	4,907,659

資料來源：最近五年度財務資料均經會計師查核簽證。

4.簡明綜合損益表-國際財務報導準則(合併)

單位：新台幣仟元

項 目	最近五年度財務資料					當年度截至 102年9月30日 財務資料
	97年度 (註1)	98年度 (註1)	99年度 (註1)	100年度 (註1)	101年度 (註1)	
營業收入	—	—	—	—	—	12,904,372
營業毛利	—	—	—	—	—	1,826,438
營業損益	—	—	—	—	—	497,910
營業外收入及支出	—	—	—	—	—	154,570
稅前淨利	—	—	—	—	—	652,480
繼續營業單位 本期淨利	—	—	—	—	—	516,246
停業單位損失	—	—	—	—	—	0
本期淨利(損)	—	—	—	—	—	516,246
本期其他綜合損益 (稅後淨額)	—	—	—	—	—	8,662
本期綜合損益總額	—	—	—	—	—	524,908
淨利歸屬於 母公司業主	—	—	—	—	—	468,310
淨利歸屬於非控制 權益	—	—	—	—	—	47,936
綜合損益總額歸屬 於母公司業主	—	—	—	—	—	476,405
綜合損益總額歸屬 於非控制權益	—	—	—	—	—	48,503
每股盈餘	—	—	—	—	—	3.33

資料來源：經會計師核閱之財務報告

註1：因採用國際財務報導準則之財務資料不滿5年，故97至101年度係採用我國財務會計準則之合併財務資料並列示如下表。

5.簡明損益表-我國財務會計準則(合併)

單位：除每股盈餘為新台幣元之外，餘係仟元

年 度 項 目	最近五年度財務資料				
	97年	98年	99年	100年	101年
營業收入	10,550,509	11,527,782	16,164,074	17,383,779	15,036,956
營業毛利	1,908,008	1,821,467	2,154,297	1,953,518	1,860,133
營業損益	809,439	711,693	939,132	556,614	335,686
營業外 收入及利益	132,696	63,814	144,926	221,730	200,042
營業外 費用及損失	58,058	12,753	279,812	48,318	42,651
繼續營業部門 稅前損益	884,077	762,754	804,246	730,026	493,077
繼續營業部門 損益	717,820	614,571	630,911	607,831	400,453
停業部門損益	-	-	-	-	-
非常損益	-	-	-	-	-
會計原則變動 之累積影響數	-	-	-	-	-
本期損益	717,820	614,571	630,911	607,831	400,453
母公司股東淨利	717,820	614,571	630,911	581,081	354,688
少數股權淨利	0	0	0	26,760	45,765
每股盈餘追溯調 整(單位：元)	7.36	5.50	4.53	4.15	2.52

資料來源：經會計師查核簽證之財務報告。

6.簡明損益表-我國財務會計準則(個體)

單位：新台幣仟元

年 度 項 目	最近五年度財務資料				
	97年	98年	99年	100年	101年
營業收入	10,541,537	11,487,139	16,122,308	14,704,136	11,979,538
營業毛利	1,793,663	1,665,248	2,155,087	1,816,908	1,415,913
營業損益	802,599	659,254	1,090,120	660,680	257,290
營業外 收入及利益	99,688	126,263	272,943	201,304	212,565
營業外 費用及損失	20,154	24,074	559,374	168,226	47,921
繼續營業部門 稅前損益	882,133	761,443	803,689	693,758	421,934
繼續營業部門 損益	717,820	614,571	630,911	581,071	354,688
停業部門損益	0	0	0	0	0
非常損益	0	0	0	0	0
會計原則變動 之累積影響數	0	0	0	0	0
本期損益	717,820	614,571	630,911	581,071	354,688
每股盈餘追溯 調整(單位：元)	6.50	4.95	4.53	4.15	2.52

註1：營業毛利係含聯屬公司間未實現利益。

註2：最近五年度財務資料均經會計師查核簽證。

(二)影響上述財務報表作一致性比較之重要事項如會計變動、公司合併或營業部門停工等重要事項及其發生對當年度財務報表之影響：無。

(三)最近五年度簽證會計師姓名及查核意見

1.最近五年度簽證會計師姓名及查核意見

年度	事務所名稱	會計師姓名	查核意見
97	安侯建業會計師事務所	顏幸福、羅瑞蘭	無保留意見
98	安侯建業會計師事務所	顏幸福、羅瑞蘭	無保留意見
99	安侯建業聯合會計師事務所	顏幸福、羅瑞蘭	無保留意見
100	安侯建業聯合會計師事務所	顏幸福、羅瑞蘭	無保留意見
101	安侯建業聯合會計師事務所	顏幸福、羅瑞蘭	無保留意見

2.最近五年度如有更換會計師之情事者，應列示公司、前任及繼任會計師對更換原因之說明：無此情事。

(四)財務分析

1.財務分析-國際財務報導準則

年 度 分析項目		最 近 五 年 度 財 務 分 析					當年度截至 102年9月30日	
		97年度 (註1)	98年度 (註1)	99年度 (註1)	100年度 (註1)	101年度 (註1)		
財務 結構 (%)	負債占資產比率	—	—	—	—	—	42.18	
	長期資金占不動產、廠房及設備比率	—	—	—	—	—	485.32	
償債 能力 %	流動比率	—	—	—	—	—	224.35	
	速動比率	—	—	—	—	—	134.14	
	利息保障倍數	—	—	—	—	—	37.72	
經營 能力	應收款項週轉率(次)	—	—	—	—	—	4.66	
	平均收現日數	—	—	—	—	—	78	
	存貨週轉率(次)	—	—	—	—	—	4.38	
	應付款項週轉率(次)	—	—	—	—	—	6.23	
	平均銷貨日數	—	—	—	—	—	83	
	不動產、廠房及設備週轉率(次)	—	—	—	—	—	14.01	
	總資產週轉率(次)	—	—	—	—	—	0.43	
獲利 能力	資產報酬率(%)	—	—	—	—	—	5.30	
	權益報酬率(%)	—	—	—	—	—	9.46	
	占實收資本比率(%)	營業利益	—	—	—	—	—	34.66
		稅前純益	—	—	—	—	—	45.42
	純益率(%)	—	—	—	—	—	4.00	
每股盈餘(元)	—	—	—	—	—	3.33		
現金 流量	現金流量比率(%)	—	—	—	—	—	27.23	
	現金流量允當比率(%)	—	—	—	—	—	(註2)	
	現金再投資比率(%)	—	—	—	—	—	10.84	
槓桿 度	營運槓桿度	—	—	—	—	—	1.55	
	財務槓桿度	—	—	—	—	—	1.03	

註1：因採用國際財務報導準則之財務資料不滿5年，故97至101年度係採用我國財務會計準則之合併財務資料並列示如下表。

註2：因採用國際財務報導準則之財務資料不滿5年，無法計算此財務比率。

註3：公開說明書本表末端，應列示如下之計算公式：

1.財務結構

(1)負債占資產比率=負債總額/資產總額。

(2)長期資金占不動產、廠房及設備比率=(權益總額+非流動負債)/不動產、廠房及設備淨額。

2.償債能力

(1)流動比率=流動資產/流動負債。

(2)速動比率=(流動資產-存貨-預付費用)/流動負債。

(3)利息保障倍數=所得稅及利息費用前純益/本期利息支出。

3.經營能力

(1)應收款項(包括應收帳款與因營業而產生之應收票據)週轉率=銷貨淨額/各期平均應收款項(包括應收帳款與因營業而產生之應收票據)餘額。

(2)平均收現日數=365/應收款項週轉率。

(3)存貨週轉率=銷貨成本/平均存貨額。

(4)應付款項(包括應付帳款與因營業而產生之應付票據)週轉率=銷貨成本/各期平均應付款項(包括應付帳款與因營業而產生之應付票據)餘額。

(5)平均銷貨日數=365/存貨週轉率。

(6)不動產、廠房及設備週轉率=銷貨淨額/平均不動產、廠房及設備淨額。

(7)總資產週轉率=銷貨淨額/平均資產總額。

4.獲利能力

(1)資產報酬率=[稅後損益+利息費用×(1-稅率)]/平均資產總額。

(2)權益報酬率=稅後損益/平均權益總額。

(3)純益率=稅後損益/銷貨淨額。

(4)每股盈餘=(歸屬於母公司業主之損益-特別股股利)/加權平均已發行股數。(註4)

5.現金流量

(1)現金流量比率=營業活動淨現金流量/流動負債。

(2)淨現金流量允當比率=最近五年度營業活動淨現金流量/最近五年度(資本支出+存貨增加額+現金股利)。

(3)現金再投資比率=(營業活動淨現金流量-現金股利)/(不動產、廠房及設備毛額+長期投資+其他非流動資產+營運資金)。(註5)

6.槓桿度：

(1)營運槓桿度=(營業收入淨額-變動營業成本及費用)/營業利益(註6)。

(2)財務槓桿度=營業利益/(營業利益-利息費用)。

註4：前項每股盈餘之計算公式，在衡量時應特別注意下列事項：

1.以加權平均普通股股數為準，而非以年底已發行股數為基礎。

2.凡有現金增資或庫藏股交易者，應考慮其流通期間，計算加權平均股數。

3.凡有盈餘轉增資或資本公積轉增資者，在計算以往年度及半年度之每股盈餘時，應按增資比例追溯調整，無庸考慮該增資之發行期間。

4.若特別股為不可轉換之累積特別股，其當年度股利(不論是否發放)應自稅後淨利減除或增加稅後淨損。特別股若為非累積性質，在有稅後淨利之情況，特別股股利應自稅後淨利減除；如為虧損，則不必調整。

註5：現金流量分析在衡量時應特別注意下列事項：

1.營業活動淨現金流量係指現金流量表中營業活動淨現金流入數。

2.資本支出係指每年資本投資之現金流出數。

3.存貨增加數僅在期末餘額大於期初餘額時方予計入，若年底存貨減少，則以零計算。

4.現金股利包括普通股及特別股之現金股利。

5.不動產、廠房及設備毛額係指扣除累計折舊前的不動產、廠房及設備總額。

註6：發行人應將各項營業成本及營業費用依性質區分為固定及變動，如有涉及估計或主觀判斷，應注意其合理性並維持一致。

註7：外國公司前開有關占實收資本比率，則改以占淨值比率計算之。

2.財務分析-我國財務會計準則(合併)

分析項目		最近五年度財務分析					
		97年	98年	99年	100年	101年	
財務結構 %	負債占資產比率	49.81	44.57	48.82	53.08	47.26	
	長期資金占固定資產比率	446.2	553.03	297.26	410.51	453.55	
償債能力 %	流動比率	177.16	198.55	165.18	163.19	182.91	
	速動比率	120.58	114.44	89.96	88.65	102.12	
	利息保障倍數	456.71	806.44	55.9	21.66	18.02	
經營能力	應收款項週轉率(次)	5.09	4.46	5.14	4.78	3.72	
	平均收現日數	71.68	81.92	71.01	76.35	98.16	
	存貨週轉率(次)	5.24	4.63	4.95	4.39	3.43	
	應付款項週轉率(次)	88.66	78.9	55.35	58.04	80.38	
	平均銷貨日數	69.72	78.82	73.77	83.2	106.52	
	固定資產週轉率(次)	15.56	16.16	14.23	12.68	12.36	
	總資產週轉率(次)	1.87	1.7	1.97	1.77	1.43	
獲利能力	資產報酬率(%)	12.72	9.1	7.83	6.5	4.04	
	股東權益報酬率(%)	27.03	17.08	14.44	12.71	7.66	
	占實收資本 比率%	營業利益	82.98	57.89	74.57	39.67	23.88
		稅前利益	90.63	62.04	63.86	52.03	35.07
	純益率(%)	6.8	5.33	3.9	3.5	2.66	
現金流量	追溯調整後每股盈餘(元)	7.44	5.61	5.03	4.15	2.52	
	現金流量比率(%)	42.02	(38.92)	15.84	1.86	16.83	
	現金流量允當比率(%)	-	-	15.78	18.57	27.74	
槓桿度	現金再投資比率(%)	27.16	(32.99)	6.99	(0.48)	8.32	
	營運槓桿度	1.42	1.56	1.60	1.94	2.12	
	財務槓桿度	1.00	1.00	1.02	1.07	1.09	

最近二年度各項財務比率變動增減變動達20%者：

- 應收款項週轉率:主要係本期營業收入減少，應收帳款增加所致。
- 平均收現日數:主要係本期營業收入減少，應收帳款增加所致。
- 存貨週轉率:主要係本期營業成本減少，存貨增加所致。
- 應付款項週轉率:主要係營業成本減少，應付帳款增加所致。
- 平均銷貨日數:主要係營業成本減少，存貨增加所致。
- 資產報酬率:主要係本期獲利減少所致。
- 股東權益報酬率:主要係本期獲利減少所致。
- 營業利益及稅前純益占實收資本比率:主要係本期營業利益及稅前純益減少所致。
- 純益率:主要係本期營收減少、獲利減少所致。
- 追溯調整後每股盈餘:主要係本期營收減少、獲利減少所致。
- 現金流量比率:主要係本期營業活動現金流量增加所致。
- 現金流量允當比率:主要係本期營業活動現金流量增加所致。
- 現金再投資比率:主要係本期營業活動現金流量增加所致。

註1：最近五年度財務資料均經會計師查核簽證。

3.財務分析-我國財務會計準則(個體)

分析項目		最近五年度財務分析					
		97年	98年	99年	100年	101年	
財務結構 %	負債占資產比率	46.68	37.24	40.09	36.07	32.99	
	長期資金占固定資產比率	1,007.22	1,664.32	681.70	790.94	684.23	
償債能力 %	流動比率	178.27	228.20	199.37	221.04	232.10	
	速動比率	126.62	155.64	120.31	139.74	137.07	
	利息保障倍數	455.71	1,144.31	111.67	58.19	56.44	
經營能力	應收款項週轉率(次)	5.32	4.55	5.17	4.42	3.82	
	平均收現日數	69	80	71	83	96	
	存貨週轉率(次)	6.66	6.60	6.83	5.67	4.66	
	應付款項週轉率(次)	5.57	6.97	12.17	12.12	8.74	
	平均銷貨日數	55	55	53	64	78	
	固定資產週轉率(次)	38.79	46.18	24.75	23.67	15.88	
	總資產週轉率(次)	2.05	1.74	2.17	1.91	1.59	
獲利能力	資產報酬率(%)	14.72	10.49	9.09	7.83	4.74	
	股東權益報酬率(%)	28.76	17.87	14.70	12.42	7.12	
	占實收資本比率%	營業利益	83.44	53.63	86.56	47.09	18.30
		稅前利益	90.43	61.94	63.81	49.45	30.01
	純益率(%)	6.81	5.35	3.91	3.95	2.96	
現金流量	追溯調整後每股盈餘(元)	6.50	4.95	4.53	4.15	2.52	
	現金流量比率(%)	45.04	0	0	24.63	30.78	
	現金流量允當比率(%)	32.17	49.23	34.51	50.50	63.30	
槓桿度	現金再投資比率(%)	28.09	(7.70)	(5.84)	10.21	9.72	
	營運槓桿度	1.18	1.22	1.14	1.22	1.48	
	財務槓桿度	1.00	1.00	1.01	1.02	1.03	
最近二年度各項財務比率變動增減變動達20%者：							
1.應付款項週轉率：主要係本期銷貨成本因營業收入下降而減少所致。							
2.平均銷貨日數：主要係本期存貨週轉率較上期下降所致。							
3.固定資產週轉率：主要係本期營業收入較上期減少所致。							
4.資產報酬率：主要係本期稅後淨利較上期減少所致。							
5.股東權益報酬率：主要係本期稅後淨利較上期減少所致。							
6.營業利益占實收資本比率：主要係本期營業利益較上期減少所致。							
7.稅前利益占實收資本比率：主要係本期稅前利益較上期減少所致。							
8.純益率：主要係本期稅後淨利較上期減少所致。							
9.追溯調整後每股盈餘：主要係稅後淨利較上期減少所致。							
10.現金流量比率：主要係本期營業活動現金流量較上期增加所致。							
11.現金流量允當比率：主要係本期營業活動現金流量較上期增加所致。							
12.營運槓桿度：主要係本期營業利益較上期減少所致。							

註1：最近五年度財務資料均經會計師查核簽證。

註3：我國財務會計準則之財務分析計算公式

1.財務結構

- (1)負債占資產比率＝負債總額／資產總額。
- (2)長期資金占固定資產比率＝（股東權益淨額＋長期負債）／固定資產淨額。

2.償債能力

- (1)流動比率＝流動資產／流動負債。
- (2)速動比率＝（流動資產－存貨－預付費用）／流動負債。
- (3)利息保障倍數＝所得稅及利息費用前純益／本期利息支出。

3.經營能力

- (1)應收款項(包括應收帳款與因營業而產生之應收票據)週轉率＝銷貨淨額／各期平均應收款項(包括應收帳款與因營業而產生之應收票據)餘額。
- (2)平均收現日數＝365／應收款項週轉率。
- (3)存貨週轉率＝銷貨成本／平均存貨額。
- (4)應付款項(包括應付帳款與因營業而產生之應付票據)週轉率＝銷貨成本／各期平均應付款項(包括應付帳款與因營業而產生之應付票據)餘額。
- (5)平均銷貨日數＝365／存貨週轉率。
- (6)固定資產週轉率＝銷貨淨額／固定資產淨額。
- (7)總資產週轉率＝銷貨淨額／資產總額。

4.獲利能力

- (1)資產報酬率＝〔稅後損益＋利息費用×（1－稅率）〕／平均資產總額。
- (2)股東權益報酬率＝稅後損益／平均股東權益淨額。
- (3)純益率＝稅後損益／銷貨淨額。
- (4)每股盈餘＝（稅後淨利－特別股股利）／加權平均已發行股數。

5.現金流量

- (1)現金流量比率＝營業活動淨現金流量／流動負債。
- (2)淨現金流量允當比率＝最近五年度營業活動淨現金流量／最近五年度(資本支出＋存貨增加額＋現金股利)。
- (3)現金再投資比率＝(營業活動淨現金流量－現金股利)／(固定資產毛額＋長期投資＋其他資產＋營運資金)。

6.槓桿度：

- (1)營運槓桿度＝(營業收入淨額－變動營業成本及費用)／營業利益。
- (2)財務槓桿度＝營業利益／(營業利益－利息費用)。

(五)會計科目重大變動說明：比較最近二年度資產負債表及損益表之會計科目金額變動達百分之十以上，且金額達當年度資產總額百分之一者，應詳予分析其變動原因
1.我國財務會計準則(合併)

單位：新台幣仟元

會計項目	100 年度		101 年度		增 減 變 動		說明
	金額	% (註 1)	金額	% (註 1)	金額	% (註 2)	
現金及銀行存款	960,411	8.80%	837,829	8.29%	(122,582)	(12.76)%	主要係因101年度償還短期營運資金借款所致。
應收帳款淨額	2,444,669	22.40%	2,962,288	29.32%	517,619	21.17%	主要係因100年度的應收帳款融資比例較高，致100年度應收帳款淨額較少。
應收帳款淨額－關係人	1,672,215	15.32%	1,008,375	9.98%	(663,840)	(39.70)%	主要係因101年度關係人訂單減少所致。
存貨淨額	4,075,876	37.34%	3,615,070	35.78%	(460,806)	(11.31)%	主要係因100年底泰國水災，造成硬碟缺貨，已備料之存貨積壓影響所致。
未完工程及預付設備款	13,507	0.12%	165,003	1.63%	151,496	1121.61%	主要係因興建營運總部辦公大樓所致。
短期借款	1,790,485	16.40%	1,186,113	11.74%	(604,372)	(33.75)%	主要係因101年度減少短期營運資金借款所致。
應付費用及其他流動負債	857,600	7.86%	652,851	6.46%	(204,749)	(23.87)%	主要係因101年度營運規模縮減，各項應付費用隨之減少所致。
營業收入淨額	17,383,779	100.00%	15,036,956	100.00%	(2,346,823)	(13.50)%	主要係因101年度關係人訂單減少所致。
營業成本	15,430,261	88.76%	13,176,823	87.63%	(2,253,438)	(14.60)%	主要係隨101年度營業收入降低而減少。
營業淨利	556,614	3.20%	335,686	2.23%	(220,928)	(39.69)%	主要係隨101年度營業收入降低而減少。
稅前淨利	730,026	0.21%	493,077	0.54%	(236,949)	(32.46)%	主要係隨101年度營業收入降低而減少。
合併總損益	607,831	3.50%	400,453	2.66%	(207,378)	(34.12)%	主要係隨101年度營業收入降低而減少。
母公司股東淨利	581,071	3.34%	354,688	2.36%	(226,383)	(38.96)%	主要係隨101年度營業收入降低而減少。

註1：指該項目於各相關報表之同型比率。

註2：指以前一年為100%所計算出之變動比率。

2.我國財務會計準則(個體)

單位：新台幣仟元

會計項目	100 年度		101 年度		增 減 變 動		說 明
	金額	%(註 1)	金額	%(註 1)	金額	%(註 2)	
現金及約當現金	296,299	3.85%	446,590	5.93%	150,291	50.72%	主要係因短期營運資金增加所致。
應收帳款淨額-關係人	1,657,616	21.56%	1,097,671	14.57%	(559,945)	(33.78)%	主要係因營運規模衰退，伴隨應收帳款減少所致。
採權益法之長期股權投資	869,818	11.31%	1,060,869	14.08%	191,051	21.96%	主要係因增加對智同之投資及子公司(鉅寶&同)獲利之所致。
固定資產	621,328	8.08%	745,554	9.90%	124,226	19.99%	主要係因興建營運總部辦公大樓所致。
短期借款	941,553	12.25%	798,600	10.60%	(142,953)	(15.18)%	主要係因減少短期營運資金借款。
應付票據及帳款	646,736	8.41%	827,736	10.99%	181,000	27.99%	主要係因 101 年第四季起營運規模緩步回升，增加備料所致。
應付帳款-關係人	634,197	8.25%	309,284	4.11%	(324,913)	(51.23)%	主要係因營業成本減少伴隨應付帳款-關係人減少所致。
營業收入淨額	14,704,136	100.00%	11,979,538	100.00%	(2,724,598)	(18.53)%	主要係因關係人訂單減少所致。
營業成本	12,887,228	87.64%	10,560,453	88.15%	(2,326,775)	(18.05)%	主要係因營運規模衰退伴隨營業成本減少。
營業毛利	1,816,908	12.36%	1,419,085	11.85%	(397,823)	(21.90)%	主要係因營運規模衰退伴隨營業毛利減少。
營業淨利	660,680	4.49%	257,290	2.15%	(403,390)	(61.06)%	主要係因營運規模衰退伴隨營業淨利減少。
採權益法認列之投資(損)益	(103,222)	(0.70)%	139,939	1.17%	243,161	(235.57)%	主要係因轉投資之子公司鉅寶及智同公司獲利，致權益法認列之轉投資收益增加。
兌換(損)益	157,839	1.07%	(36,953)	(0.31)%	(194,792)	(123.41)%	主要係因歐元匯率受歐債事件影響波動較大所致。
金融資產及負債評價(損)益	(49,923)	(0.34)%	29,011	0.24%	78,934	(158.11)%	主要係因與銀行簽定衍生性商品操作產生之評價利益。

註1：指該項目於各相關報表之同型比率。

註2：指以前一年為100% 所計算出之變動比率。

註3：原大同聯合科技股份有限公司，於102年6月經股東會決議通過更名為智同科技(股)公司。

二、財務報表應記載事項

(一)發行人申報募集發行有價證券時之最近二年度財務報告及會計師查核報告，並應加列最近一季依法公告申報之財務報告：

1.100年度財務報告及會計師查核報告：請參閱附件二。

2.101年度財務報告及會計師查核報告：請參閱附件三。

3.102年第三季財務報告及會計師查核報告：請參閱附件四。

(二)最近二年度發行人經會計師查核簽證之年度個體財務報告：

1.100年度經會計師查核簽證之年度個體財務報告：請參閱附件五。

2.101年度經會計師查核簽證之年度個體財務報告：請參閱附件六。

(三)發行人申報募集發行有價證券後，至公開說明書刊印日前，如有最近期經會計師查核簽證之財務報表，應併予揭露：無。

三、財務概況其他重要事項

(一)公司及其關係企業最近二年度及截至公開說明書刊印日止，如有發生財務週轉困難情事，應列明其對公司財務狀況之影響：無。

(二)最近二年度及截至公開說明書刊印日止，有發生公司法第一百八十五條情事者，應揭露資訊：無。

(三)期後事項：無。

(四)其他：無。

四、財務狀況及經營結果之檢討與分析

(一)財務狀況

單位：新台幣仟元

項目	年度	100年度	101年度	差異	
				金額	%
流動資產		9,441,658	8,623,718	(817,940)	(9)%
基金及投資		110,626	176,639	66,013	60%
固定資產		1,247,547	1,185,349	(62,198)	(5)%
無形資產		70,407	76,620	6,213	9%
其他資產		45,548	41,499	(4,049)	(9)%
資產總額		10,915,786	10,103,825	(811,961)	(7)%
流動負債		5,785,555	4,714,620	(1,070,935)	(19)%
長期及其他負債		8,940	60,059	51,119	572%
負債總額		5,794,495	4,774,679	(1,019,816)	(18)%
股本		1,402,954	1,405,874	2,920	0%
資本公積		1,493,407	1,501,263	7,856	1%
保留盈餘		2,073,873	2,217,834	143,961	7%
其他		(55,929)	(76,470)	(20,541)	(37)%
股東權益總額		5,121,291	5,329,146	207,855	4%

(一)變動原因及影響：(前後期變動達百分之二十以上，且變動金額達 10,000 仟元之科目)：

1. 投資：主要係採權益法之長期投資獲利所致。
2. 長期及其他負債：主要係興建辦公大樓長期借款增加所致。
3. 其他：主要係累積換算調整數(股東權益減項)較上期減少所致。

(二)因應計畫：上述變動對本公司並無重大影響。

(二)經營結果比較分析

1.經營結果比較分析

單位：新台幣仟元

項目	年度	100年度	101年度	增(減)金額	變動比例(%)
營業收入淨額		17,383,779	15,036,956	(2,346,823)	(14)%
營業成本		15,430,261	13,176,823	(2,253,438)	(15)%
營業毛利		1,953,518	1,860,133	(93,385)	(5)%
營業費用		1,396,904	1,524,447	127,543	9%
營業利益		556,614	335,686	(220,928)	(40)%
營業外收入及利益		221,730	200,042	(21,688)	(10)%
營業外費用及損失		48,318	42,651	(5,667)	(12)%
繼續營業部門稅前淨利		730,026	493,077	(236,949)	(32)%
所得稅費用(利益)		122,195	92,624	(29,571)	(24)%
繼續營業部門稅後淨利		607,831	400,453	(207,378)	(34)%

重大變動項目說明(前後期變動達百分之二十以上，且變動金額達10,000仟元之科目)：

- 營業利益：主要係 101 年營運規模衰退伴隨營業淨利減少所致。
- 繼續營業部門稅前淨利：主要係 101 年營運規模衰退伴隨營業淨利減少所致。
- 所得稅費用：主要係 101 年營運規模衰退伴隨稅前淨利減少，所得稅減少
- 繼續營業部門稅後淨利：主要係 101 年營運規模衰退伴隨營業淨利減少所致。

2.預計未來一年度銷售數量及其依據，對公司未來財務業務之可能影響及因應計畫：本公司未公開102年度財務預測，故不擬揭露預期銷售數量。

(三)現金流量分析：

1.最近年度現金流量變動之分析說明：

單位：新台幣仟元

年 初 現金餘額	全年來自 營業活動 淨現金流量	全年現金 流出量	現金剩餘 數額	現金不足額 之補救措施	
				投資計劃	理財計劃
960,411	793,256	915,838	837,829	無	無

- 營業活動淨流入793,256仟元：主要係本期存貨減少，應收帳款減少。
- 投資活動淨流出186,228仟元：主要係興建廠辦大樓造成現金流出。

• 融資活動淨流出730,534仟元：主要係償還短期借款及發放現金股利所致。

2.最近年度現金流量變動之分析說明：(個體財務報告)

單位：新台幣仟元

年 初 現金餘額	全年來自 營業活動 淨現金流量	全年現金 流出量	現金剩餘 數額	現金不足額 之補救措施	
				投資計畫	理財計畫
296,299	748,684	598,393	446,590	無	無

• 營業活動淨流入748,684仟元：主要係本期應收帳款減少。

• 投資活動淨流出298,408仟元：主要係本期增加權益法之長期投資及興建營運總部辦公大樓。

• 融資活動淨流出299,985仟元：主要係償還短期借款及發放現金股利所致。

3.流動性不足之改善計畫：本公司及合併公司未有流動性不足之情形。

4.未來一年度(102年度)現金流動性分析

單位：新台幣仟元

期 初 現 金 餘 額(1)	全年來自營業活 動淨現金流量(2)	全年現金流 出量(3)(註)	現金剩餘(不足) 數額(1)+(2)-(3)	現金不足額之補救措施	
				投資計畫	理財計畫
446,590	714,059	96,122	1,064,527	—	銀行借款及 發行新股

1.未來一年現金流量變動情形分析：

(1)營業活動：主要係預計本公司營業所產生之現金流入。

(2)投資活動：主要係興建營運總部辦公大樓所產生之現金流出。

(3)融資活動：主要係發放現金股利所產生之現金流出及辦理現金增資所產生之現金流入。

2.預計現金不足額之補救措施及流動性分析：本公司未來一年預估之現金流出主要係因應未來營運需求，除以營運活動現金流入支應外，於現金餘額不足時將以銀行借款及現金增資發行新股因應。

註：係包含投資活動及融資活動之現金流(出)入在內；已包含本次現金增資發行新股之金額。

(四)最近年度重大資本支出及對財務業務之影響：101年度並無重大資本支出。

1.重大資本支出之運用情形及其資金來源：不適用。

2.對財務業務之影響：不適用。

(五)最近年度轉投資政策及獲利或虧損之主要原因與其改善計畫及未來一年投資計畫

1.本公司轉投資政策：

本公司轉投資策略主要係加強供應鏈之垂直整合，以降低生產成本，並專注發展寬頻無線網路產業以累積公司核心資源及強化核心競爭力。

2.最近年度轉投資事業獲利或虧損之主要原因與其改善計畫：

關係企業名稱	轉投資政策	101年度 認列投資 損益	獲利或虧損之主要原因	改善計畫
Arcadyan Technology N.A. Corp.	銷售無線網路 產品	883	獲利之主要來源為銷售 無線產品及技術支接收 入	無
Arcadyan Germany Technology GmbH	無線網路產品 之技術支援	388	獲利之主要來源為穩定的 技術支接收入	無
Arcadyan Holding (BVI) Corp.	一般投資業	(1,514)	虧損之主要來源為認列 轉投資損失	待轉投資上海廣智技 術發展有限公司獲利 好轉即可獲利
Arch Holding (BVI) Corp.	一般投資業	29,031	獲利之主要來源為認列 轉投資利益	無
仁寶網路資訊(昆 山)有限公司	無線網路產品 之生產銷售	29,031	獲利之主要來源為銷售 無線產品	無
上海廣智技術 發展有限公司	無線網路產品 之研究及銷售	(30,546)	近來年積極調整產品策 略並開發新客戶之整體 綜效正值起步階段，部 分產能之利用仍未達經 濟規模	爭取新業務以提高產 能使用狀況
Sinoprime Global Inc. (BVI)	進出口貿易	0	無	無
至寶科技(股)公 司	一般投資業	81,688	獲利之主要來源為認列 轉投資利益	無
鉅寶科技(股)公 司	寬頻網路產品 之生產銷售	81,934	獲利之主要來源為銷售 寬頻網路產品	無
智同科技(股)公 司(原為大同聯 合科技股份有 限公司，於102 年6月經股東會 決議通過更名 為智同科技(股) 公司)	研究及銷售電 器及視聽電子 產品	58,494	獲利之主要來源為銷售 電器及視聽電子產品	無

3.未來一年投資計畫：

未來一年暫無重大金額之投資計畫。

(六)其他重要事項：無。

伍、特別記載事項

一、內部控制制度執行狀況

(一)最近三年度會計師提出之內部控制改進建議及內部稽核人員發現重大缺失之改善情形

1.最近三年度會計師提出之內部控制改進建議

年度	會計師之建議	缺失改善情形
99年度	無	無
100年度	無	無
101年度	無	無

2.內部稽核人員發現重大缺失：無。

(二)內部控制制度聲明書：請參閱第89頁。

(三)委託會計師專案審查內部控制者，應明列其原因，會計師審查意見、公司改善措施及缺失事項改善情形：不適用。

二、委託經金融監督管理委員會核准或認可之信用評等機構進行評等者，應揭露該信用評等機構所出具之評等報告：不適用。

三、證券承銷商評估總結意見：請參閱第90頁。

四、律師法律意見書：請參閱第91頁。

五、由發行人填寫並經會計師複核之案件檢查表彙總意見：不適用。

六、前次募集與發行有價證券於申報生效時經金融監督管理委員會通知應自行改進事項之改進情形：無。

七、本次募集與發行有價證券於申報生效時經金融監督管理委員會通知應補充揭露之事項：請將興建辦公大樓之資金來源、用途及預計效益於公開說明書中揭露，未來申報募集案件時，應敘明興建辦公大樓之效益達成情形。

本公司興建辦公大樓之資金來源、用途及預計效益之說明如下：

(一)資金來源及用途

本公司於99年7月12日董事會決議通過為因應公司營運成長及構建永續經營計畫，於99年7月20日向非關係人以新台幣459,702仟元購入新竹光復路段土地作為自建辦公大樓之用，上述價款業已全數付訖且均已辦妥土地所有權移轉登記。本公司興建辦公大樓所需總資金預計為新台幣924,000仟元，將以自有資金及已核准之專案融資因應。

(二)預計效益

本公司為因應公司營運成長及構建永續經營計畫，故興建辦公大樓，並可節省相關支出，預計每年可節省租金支出29,730仟元及因辦公大樓非屬科學園區範圍，故可節省園區管理費28,500仟元，預計每年可節省新台幣58,230仟元。

八、公司初次上市、上櫃或前次及最近三年度申報募集與發行有價證券時，於公開說明書中揭露之聲明書或承諾事項及其目前執行情形：無。

九、最近年度及截至公開說明書刊印日止董事或監察人對董事會通過重要決議有不同意見且有紀錄或書面聲明者，其主要內容：無。

十、最近年度及截至公開說明書刊印日止公司及其內部人員依法被處罰、公司對其內部人員違反內部控制制度規定之處罰、主要缺失與改善情形：無。

十一、發行人視所營事業性質，委請在技術、業務、財務等各方面具備專業知識及豐富經驗之專家，就發行人目前營運狀況及本次發行有價證券後之未來發展，進行比較分析並出具意見者，應揭露該等專家之評估意見：不適用。

十二、其他必要補充事項：無。

十三、上市上櫃公司應就公司治理運作情形應記載下列事項：

(一)董事會運作情形：

最近年度董事會開會5次，董事出席情形如下：

職稱	姓名	實際出(列)席次數	委託出席次數	實際出(列)席率(%)	備註
董事長	仁寶電腦工業(股)公司 代表人：陳瑞聰	5	0	100%	連任
董事	仁寶電腦工業(股)公司 代表人：沈文忠	5	0	100%	連任
董事	仁寶電腦工業(股)公司 代表人：沈俊德	2	1	67%	101年7月2日 就任
董事	仁寶電腦工業(股)公司 代表人：周廷駿	0	2	0%	101年7月2日 解任
董事	李鴻裕	5	0	100%	連任
獨立董事	李英珍	5	0	100%	連任
獨立董事	溫清章	5	0	100%	連任
獨立董事	楊文安	4	0	80%	連任
董事	宋文琪	3	0	100%	101年6月22日 股東常會選任
董事	魏哲和	3	0	100%	101年6月22日 股東常會選任

其他應記載事項：

一、證交法第 14 條之 3 所列事項暨其他經獨立董事反對或保留意見且有紀錄或書面聲明之董事會議決事項，應敘明董事會日期、期別、議案內容、所有獨立董事意見及公司對獨立董事意見之處理：無。

二、董事對利害關係議案迴避之執行情形，應敘明董事姓名、議案內容、應利益迴避原因以及參與表決情形：

1.101 年端午節獎金、薪資調整、中秋節獎金及年終獎金之發放：董事李鴻裕先生兼任本公司經理人，因利益迴避未參與討論及表決，經主席徵詢其餘出

席董事均無異議，照案通過。

2.董事兼任，擬解除其競業禁止之限制：董事陳瑞聰先生、沈文忠先生、周廷駿先生及溫清章先生，因利益迴避未參與議案中對於其自身兼任職務之討論及表決，經主席徵詢其餘出席董事均無異議，照案通過。

3.管理稽核室例行性作業：董事魏哲和先生因利益迴避未參與討論及表決，經主席徵詢其餘出席董事均無異議，照案通過。

三、當年度及最近年度加強董事會職能之目標（例如設立審計委員會、提昇資訊透明度等）與執行情形評估：

董事會之重要議案均事先與各董事溝通，並在會中充分討論後才做成決議。本公司業於100年10月31日由3名獨立董事組成薪資報酬委員會，協助評估及核定董事及經理人薪酬，以健全公司治理及董事會功能，並達到吸引留任優秀人才之目標。

另本公司於101年6月22日股東常會修訂公司章程，以審計委員會取代監察人職能，本公司審計委員會由三名獨立董事組成，每季至少開會一次，以下列事項之監督為主要目的：公司財務報表之允當表達、簽證會計師之選（解）任及獨立性與績效、公司內部控制之有效實施、公司遵循相關法令及規則以及公司存在或潛在風險之管控等。

(二)審計委員會運作情形：

最近年度審計委員會開會2次，獨立董事出席情形如下：

職稱	姓名	實際出席次數	委託出席次數	實際出席率(%)	備註
獨立董事	李英珍	2	0	100%	新任
獨立董事	溫清章	2	0	100%	新任
獨立董事	楊文安	2	0	100%	新任

其他應記載事項：

- 一、證交法第14條之5所列事項暨其他未經審計委員會通過，而經全體董事三分之二以上同意之議決事項，應敘明董事會日期、期別、議案內容、審計委員會決議結果以及公司對審計委員會意見之處理：無。
- 二、獨立董事對利害關係議案迴避之執行情形，應敘明獨立董事姓名、議案內容、應利益迴避原因以及參與表決情形：無。
- 三、獨立董事與內部稽核主管及會計師之溝通情形（例如就公司財務、業務狀況進行溝通之事項、方式及結果等）。

(1)定期報告：

- 稽核主管於稽核項目項目完成之次月底前，檢送報告及工作底稿書面呈核各審計委員；
- 稽核主管定期參加董事會，並報告稽核業務執行情形；
- 會計師定期向審計委員報告。

(2)不定期報告：若有業務需要，稽核主管及會計師提出書面報告或口頭向審計委員說明。

註：本公司於民國101年6月22日股東常會通過修訂公司章程，設置審計委員會以取代監察人職能。第一屆審計委員會成立於101年7月12日。

(三)監察人參與董事會運作情形：

最近年度董事會開會 5 次【A】，監察人出席情形如下：

職稱	姓名	實際出(列)席次數【B】	實際出(列)席率(%)【B/A】	備註
監察人	智邦科技(股)公司 代表人：盧崑瑞	2	100%	連任
監察人	宋文琪	1	50%	連任
監察人	魏哲和	2	100%	連任

其他應記載事項：

一、監察人之組成及職責：

(一)監察人與公司員工及股東之溝通情形(例如溝通管道、方式等)：監察人得隨時審查公司財務及業務執行情形，並得請經營團隊提出報告。

(二)監察人與內部稽核主管及會計師之溝通情形(例如就公司財務、業務狀況進行溝通之事項、方式及結果等)：

1.定期報告：

(1)稽核主管每月檢送前一個月稽核計畫執行情形，書面呈核各監察人

(2)稽核主管於稽核項目項目完成之次月底前，檢送報告及工作底稿書面呈核各監察人

(3)稽核主管定期參加董事會，並報告稽核業務執行情形

(4)會計師定期向監察人報告

2.不定期報告：若有業務需要，稽核主管及會計師提出書面報告或口頭向監察人說明

二、監察人列席董事會如有陳述意見，應敘明董事會日期、期別、議案內容、董事會決議結果以及公司對監察人陳述意見之處理：無。

註：第五屆董事暨監察人改選及就任日期為100年6月24日；監察人自101年6月22日審計委員會成立後解任。

(四)公司治理運作情形及其與上市上櫃公司治理實務守則差異情形及原因：

項目	運作情形	與上市上櫃公司治理實務守則差異情形及原因
一、公司股權結構及股東權益 1.公司處理股東建議或糾紛等問題之方式 2.公司掌握實際控制公司之主要股東及主要股東之最終控制者名單之情形 3.公司建立與關係企業風險控管機制及防火牆之方式	1.對股東之建議或疑問等問題除由專責單位負責外，尚設有發言人及代理發言人處理及因應。 2.隨時掌握實際控制名單，並依上市上櫃公司資訊申報作業辦法規定申報異動資料。 3.本公司與關係企業均個別獨立運作，各公司均有其相關之內部控制制度規範，本公司已訂定子公司監理辦法並執行之。	1.符合上市上櫃公司治理實務守則規定。 2.符合上市上櫃公司治理實務守則規定。 3.符合上市上櫃公司治理實務守則規定。

項目	運作情形	與上市上櫃公司治理實務守則差異情形及原因
二、董事會之組成及職責 1.公司設置獨立董事之情形 2.定期評估簽證會計師獨立性之情形	1.本公司董事九席，包含獨立董事三席。 2.定期評估。	1.符合上市上櫃公司治理實務守則規定。 2.本公司之簽證會計師事務所對執業會計師及雇用人員每年均要求自我申報與客戶之「超然獨立聲明書」，以維持其查核簽證之超然獨立及公正性。
三、建立與利害關係人溝通管道之情形	本公司設有發言人制度、網路等多種管道提供本公司最新訊息與溝通管道。	符合上市上櫃公司治理實務守則規定。
四、資訊公開 1.公司架設網站，揭露財務業務及公司治理資訊之情形 2.公司採行其他資訊揭露之方式	1. 本公司網站： www.arcadyan.com ，並指定專責單位負責公司資訊之蒐集及揭露。 2.本公司定期不定期於公開資訊觀測站及本公司網站揭露相關資訊。 3.依規定設有發言人及代理發言人且落實執行。	符合上市上櫃公司治理實務守則規定。
五、公司設置提名或其他各類功能性委員會之運作情形	本公司董事會下設有審計委員會及薪資報酬委員會，皆由全體三名獨立董事組成。審計委員會至少每季開會一次，以下列事項之監督為主要目的：公司財務報表之允當表達、簽證會計師之選(解)任及獨立性與績效、公司內部控制之有效實施、公司遵循相關法令及規則以及公司存在或潛在風險之管控等；薪資報酬委員會至少每年開會二次，負責執行定期評估並訂定董事及經理人之薪資報酬。	符合上市上櫃公司治理實務守則規定。
六、公司如依據「上市上櫃公司治理實務守則」訂有公司治理實務守則者，請敘明其運作與所訂公司治理實務守則之差異情形 本公司目前雖尚未依據「上市上櫃公司治理實務守則」訂定公司治理實務守則，但如上所述，本公司實質上已依據公司治理精神運作及執行公司治理相關規範。 本公司公司治理實務守則訂定：取得或處分資產處理程序、背書保證作業程序、資金貸予他人作業程序、董事會議事規範、股東會議事規則、董事及監察人選舉辦法、子公司監督及管理辦法。本公司致力於加強資訊透明度，並增加外部董事成員以強化董事會職能，以推動公司治理之運作。		
七、其他有助於瞭解公司治理運作情形之重要資訊 1.員工權益：本公司除已設立職工福利委員會、規劃員工團體保險、安排定期健康檢查、實施退休金制度外，另提供多元進修管道，重視勞資關係，創造平等就業機會。 2.僱員關懷：透過充實安定員工生活的福利制度及良好的教育訓練制度與員工建立起互信互賴之良好關係。如：補助員工社團活動及提供文康娛樂、提供員工外租宿舍、住宿員工之生活照顧等。		

項目	運作情形	與上市上櫃公司治理實務守則 差異情形及原因			
<p>3.投資者關係：本公司依法令規定公開公司資訊，以保障投資人權益，善盡企業對股東之責任。</p> <p>4.供應商關係：本公司與供應商均簽訂合約，以保障雙方權益，並維持良好關係。</p> <p>5.利害關係人之權利：利害關係人得與公司進行溝通、建言，以維護應有之合法權益。</p> <p>6.董事及監察人進修之情形：本公司董事及監察人均具備相關專業知識，此外亦適時告知董事及監察人公司治理相關法令更新，另本公司並安排董事及監察人參與公司治理進修之相關課程，101年度進修課程如下：</p>					
職稱	姓名	進修日期	主辦單位	課程名稱	進修 時數
董事長	陳瑞聰	101.10.25	社團法人中華公司治理協會	公司治理再造領導	3
董事	沈文忠	101.10.25	社團法人中華公司治理協會	公司治理再造領導	3
董事	沈俊德	101.10.25	社團法人中華公司治理協會	公司治理再造領導	3
董事	李鴻裕	101.10.25	社團法人中華公司治理協會	公司治理再造領導	3
獨立董事	李英珍	101.08.17~ 101.08.24	證券櫃檯買賣中心	上櫃、興櫃公司內部 人股權宣導說明會	3
獨立董事	溫清章	101.10.25	社團法人中華公司治理協會	公司治理再造領導	3
獨立董事	楊文安	101.10.25	社團法人中華公司治理協會	公司治理再造領導	3
董事	宋文琪	101.10.25	社團法人中華公司治理協會	公司治理再造領導	3
董事	魏哲和	101.10.25	社團法人中華公司治理協會	公司治理再造領導	3
<p>7.本公司財務資訊有關人員取得主管機關證明之相關證照情形：稽核主管持有CIA(國際內部稽核師)證照，符合內部稽核人員執業資格。</p> <p>8.風險管理政策及風險衡量標準之執行情形：依法訂定各種內部規章，進行各種風險管理及評估。</p> <p>9.客戶政策之執行情形：本公司與客戶維持穩定良好關係，以創造公司利潤。</p> <p>10.公司為董事及監察人購買責任保險之情形：本公司已為董事及監察人購買責任保險，101年度保險金額為美金10,000仟元，折合新台幣290,400仟元。</p>					
<p>八、如有公司治理自評報告或委託其他專業機構之公司治理評鑑報告者，應敘明其自評（或委外評鑑）結果、主要缺失（或建議）事項及改善情形：無。</p>					

(五)公司如有設置薪資報酬委員會者，應揭露其組成、職責及運作情形：

- 1.為協助董事會健全董事及經理人之績效薪酬制度，落實公司治理，於100年12月成立薪酬委員會，並依薪酬委員會組織規程選任具有專業資格人士擔任本屆薪酬委員會委員。

身份別	姓名	是否具有五年以上工作經驗 及下列專業資格			符合獨立性情形（註1）								兼任其他 公開發行 公司薪資 報酬委員 會成員家 數	備註 （註2）
		商務、法 務、財務、 會計或公司 業務所需相 關料系之公 私立大專院 校講師以上	法官、檢察 官、律師、會 計師或其他與 公司業務所需 之國家考試及 格 領有證 書之專門職業 及技術人員	具有商 務、法 務、財 務、會 計或公 司業務 所需之 工作經驗	1	2	3	4	5	6	7	8		
獨立董事	楊文安		✓	✓	✓	✓	✓	✓	✓	✓	✓	✓	1	無
獨立董事	李英珍			✓	✓	✓	✓	✓	✓	✓	✓	✓	0	無
獨立董事	溫清章			✓	✓	✓	✓	✓	✓	✓	✓	✓	1	無

註1：各成員於選任前二年及任職期間符合下述各條件者，請於各條件代號下方空格中打“✓”。

- (1) 非為公司或其關係企業之受僱人。
- (2) 非公司或其關係企業之董事、監察人。但如為公司或其母公司、公司直接及間接持有表決權之股份超過百分之五十之子公司之獨立董事者，不在此限。
- (3) 非本人及其配偶、未成年子女或以他人名義持有公司已發行股份總額百分之一以上或持股前十名之自然人股東。
- (4) 非前三款所列人員之配偶、二親等以內親屬或三親等以內直系血親。
- (5) 非直接持有公司已發行股份總額百分之五以上法人股東之董事、監察人或受僱人，或持股前五名法人股東之董事、監察人或受僱人。
- (6) 非與公司有財務或業務往來之特定公司或機構之董事（理事）、監察人（監事）、經理人或持股百分之五以上股東。
- (7) 非為公司或其關係企業提供商務、法務、財務、會計等服務或諮詢之專業人士、獨資、合夥、公司或機構之企業主、合夥人、董事（理事）、監察人（監事）、經理人及其配偶。
- (8) 未有公司法第30條各款情事之一。

註2：若成員身分別係為董事，請說明是否符合「股票上市或於證券商營業處所買賣公司薪資委員會設置及行使職權辦法」第6條第5項之規定。

2.薪酬委員會之職責：

- (1)訂定並定期檢討董事及經理人績效評估與薪獎報酬之政策、制度、標準與結構。
- (2)定期評估並訂定董事及經理人之薪資報酬。

3.運作情形

- (1)本公司之薪資報酬委員會委員計 3 人。

(2)本屆委員任期：100年10月31日至103年6月23日，最近年度薪資報酬委員會開會2次，委員資格及出席情形如下：

職稱	姓名	實際出席 次數(B)	委託出席 次數	實際出席率(%) (B/A)(註)	備註
召集人	楊文安	2	0	100%	新任
委員	李英珍	2	0	100%	新任
委員	溫清章	2	0	100%	新任

其他應記載事項：

一、董事會如不採納或修正薪資報酬委員會之建議，應敘明董事會日期、期別、議案內容、董事會決議結果以及公司對薪資報酬委員會意見之處理(如董事會通過之薪資報酬優於薪資報酬委員會之建議，應敘明其差異情形及原因)：無。

二、薪資報酬委員會之議決事項，如成員有反對或保留意見且有紀錄或書面聲明者，應敘明薪資報酬委員會日期、期別、議案內容、所有成員意見及對成員意見之處理：無。

(六)履行社會責任情形：

項目	運作情形	與上市上櫃公司企業社會責任實務守則差異情形及原因
<p>一、落實推動公司治理</p> <p>(一) 公司訂定企業社會責任政策或制度，以及檢討實施成效之情形。</p> <p>(二) 公司設置推動企業社會責任專(兼)職單位之運作情形。</p> <p>(三) 公司定期舉辦董事、監察人與員工之企業倫理教育訓練及宣導事項，並將其與員工績效考核系統結合，設立明確有效之獎勵及懲戒制度之情形。</p>	<p>(一)公司尚未訂定企業社會責任守則，惟仍遵循相關法令及規定，並結合集團企業或社福團體，推動各項社會公益活動。</p> <p>(二)公司負責社會責任之兼職單位，依部門職責辦理相關事項。</p> <p>(三)公司訂有工作規則，並依據各項管理辦法，實施獎勵及懲戒制度。</p>	符合「上市上櫃公司企業社會責任實務守則」規定。
<p>二、發展永續環境</p> <p>(一) 公司致力於提升各項資源之利用效率，並使用對環境負荷衝擊低之再生物料之情形。</p> <p>(二) 公司依其產業特性建立合適之環境管理制度之情形。</p> <p>(三) 設立環境管理專責單位或人員，以維護環境之情形。</p>	<p>(一)持續推動資源回收再利用及工業減廢，加強員工教育及供應商、承包商管理及環安衛訓練、宣導。</p> <p>(二)公司符合國內環安衛法規，有效實施環安衛管理系統。</p> <p>(三)公司勞工安全衛生之管理人員具相關合格證照。</p>	符合「上市上櫃公司企業社會責任實務守則」規定。

項目	運作情形	與上市上櫃公司企業社會責任實務守則差異情形及原因
(四) 公司注意氣候變遷對營運活動之影響,制定公司節能減碳及溫室氣體減量策略之情形。	(四) 全員參與綠色設計、污染預防以建立符合安全衛生與無虞之環境。	
<p>三、維護社會公益</p> <p>(一) 公司遵守相關勞動法規及尊重國際公認基本勞動人權原則,保障員工之合法權益及雇用政策無差別待遇等,建立適當之管理方法、程序及落實之情形。</p> <p>(二) 公司提供員工安全與健康之工作環境,並對員工定期實施安全與健康教育之情形。</p> <p>(三) 公司建立員工定期溝通之機制,以及以合理方式通知對員工可能造成重大影響之營運變動之情形。</p> <p>(四) 公司制定並公開其消費者權益政策,以及對其產品與服務提供透明且有效之消費者申訴程序之情形。</p> <p>(五) 公司與供應商合作,共同致力提升企業社會責任之情形。</p> <p>(六) 公司藉由商業活動、實物捐贈、企業志工服務或其他免費專業服務,參與社區發展及慈善公益團體相關活動之情形。</p>	<p>(一) 公司遵循勞動基準法等相關法規,保障員工合法權益,成立職工福利委員會,提撥退休金,定期召開勞資會議,提供勞資雙方意見表達及溝通管道。</p> <p>(二) 公司實施環境安全衛生管理系統,建立緊急應變系統,承諾做好環境安全衛生工作,並持續改善,建立符合安全衛生與無虞之環境,達成永續發展之目標。</p> <p>(三) 公司與客戶間保持良好之溝通管道,對產品服務提供明確及有效率的客訴處理程序。</p> <p>(四) 公司要求供應商提供材料均無有害物質,並嚴格把關,確保企業產品安全。 響應集團「電子/簡訊帳單」綠色環保活動,一起守護美麗的地球。</p> <p>(五) 公司積極參與多項公益活動:發起同仁參與「助學希望工程」認養五峰國中原住民孩子協助就學計劃;支持集團慈善基金會推動救濟災急難與扶持弱勢的慈善活動;贊助有機農場收成,以實際行動關懷米農;宣導相關義賣活動全額捐贈華山基金會。</p>	符合「上市上櫃公司企業社會責任實務守則」規定。

項目	運作情形	與上市上櫃公司企業社會責任實務守則差異情形及原因
<p>四、加強資訊揭露</p> <p>(一) 公司揭露具攸關性及可靠性之企業社會責任相關資訊之方式。</p> <p>(二) 公司編製企業社會責任報告書，揭露推動企業社會責任之情形。</p>	<p>(一) 公司依法令規定公開公司資訊，以保障投資人權益，善盡企業對股東之責任。另本公司亦不定期召開法人說明會，期使投資人充分了解本公司之經營方向與成果。</p> <p>(二) 公司尚未編訂社會責任報告書，惟仍積極落實公司治理、永續環境及推動社會公益。</p>	<p>符合「上市上櫃公司企業社會責任實務守則」規定。</p>
<p>五、公司如依據「上市上櫃公司企業社會責任實務守則」訂有本身之企業社會責任守則者，請敘明其運作與所訂守則之差異情形： 本公司尚未訂定企業社會責任守則，惟公司仍遵守法令及章程之規定，並考量國內外企業社會責任之發展趨勢、公司本身及其集團企業整體營運活動，推動各項企業社會活動。</p>		
<p>六、其他有助於瞭解企業社會責任運作情形之重要資訊（如公司對環保、社區參與、社會貢獻、社會服務、社會公益、消費者權益、人權、安全衛生與其他社會責任活動所採行之制度與措施及履行情形）：</p> <p>1. 綠色環保：為避免破壞地球生態環境，本公司研發團隊特別注重產品綠色設計，已成功導入無鉛製程，同時更完成鉛、鎘、汞、六價鉻等禁用物質管制規範，已符合國際環保規範之要求。</p> <p>2. 公司於94年6月同時取得AFAQ-EAQA Management System的 Environment Management System- ISO 14001:2004及EAQA/BestCERT Management System的 Occupational Health and Safety Management System- OHSAS 18001兩項認證。並於98年取得TOSHMS:2007台灣職業安全衛生管理系統，98年行政院衛生署國民健康局頒發健康職場自主認證標章。</p>		
<p>七、公司產品或企業社會責任報告書如有通過相關驗證機構之查證標準，應加以敘明：本公司通過TL9000、ISO9001品質認證、ISO14001環境認證、OHSAS18001安全衛生認證及TOSHMS台灣職業安全衛生認證。</p>		

(七)公司履行誠信經營情形及採行措施

項 目	運 作 情 形	與上市上櫃公司誠信經營守則差異情形及原因
<p>一、訂定誠信經營政策及方案</p> <p>(一) 公司於規章及對外文件中明示誠信經營之政策，以及董事會與管理階層承諾積極落實之情形。</p> <p>(二) 公司訂定防範不誠信行為方案之情形，以及方案內之作業程序、行為指南及教育訓練等運作情形。</p> <p>(三) 公司訂定防範不誠信行為方案時，對營業範圍內具較高不誠信行為風險之營業活動，採行防範行賄及收賄、提供非法政治獻金等措施之情形。</p>	<p>(一) 公司目前尚未定訂「上市上櫃公司誠信經營守則」，惟全體員工皆須遵循公司訂定之「員工行為準則」，該準則均符合各項重要法規要求之標準。</p> <p>(二) 公司訂定「員工行為準則」，並透過各項內控制度之執行，定期查核其遵循情形。</p> <p>(三) 公司訂定「員工行為準則」之商業道德政策明確規範不誠信行為，違者得依工作規則之懲處規定辦理。</p>	<p>符合「上市上櫃公司誠信經營守則」規定。</p>
<p>二、落實誠信經營</p> <p>(一) 公司商業活動應避免與有不誠信行為紀錄者進行交易，並於商業契約中明訂誠信行為條款之情形。</p> <p>(二) 公司設置推動企業誠信經營專(兼)職單位之運作情形，以及董事會督導情形。</p> <p>(三) 公司制定防止利益衝突政策及提供適當陳述管道運作情形。</p> <p>(四) 公司為落實誠信經營所建立之有效會計制度、內部控制制度之運作情形，以及內部稽核人員查核之情形。</p>	<p>(一) 公司秉持誠信經營理念，商業活動契約之履行明訂不得違反誠信原則。</p> <p>(二) 公司已設有專責人員並訂有內部控制制度及董事會議事運作管理作業。</p> <p>(三) 公司定訂之「員工行為準則」已規範相關政策，另將設立合適管道、機制。</p> <p>(四) 本公司每年辦理自行檢查一次，再由內部稽核單位覆核各單位及子公司之自行檢查報告包含控制環境、風險評估、控制作業、資訊與溝通及監督等，併同稽核單位所發現之內部控制缺失及異常事項改善情形，以作為董事會及總經理評估整體內部控制制度有效性及出具內部控制制度聲明書之主要依據。</p>	<p>符合「上市上櫃公司誠信經營守則」規定。</p>
<p>三、公司建立檢舉管道與違反誠信經營規定之懲戒及申訴制度之運作情形。</p>	<p>公司已訂有相關懲處規定，擬設立合適機制、管道供檢舉陳述。</p>	<p>符合「上市上櫃公司誠信經營守則」規定。</p>
<p>四、加強資訊揭露</p> <p>(一) 公司架設網站，揭露誠信經營相關資訊情形。</p> <p>(二) 公司採行其他資訊揭露之</p>	<p>(一) 公司已架設網站 www.arcadyan.com 揭露公司治理相關資訊。</p> <p>(二) 公司設有專責單位負責於公開</p>	<p>符合「上市上櫃公司誠信經營守則」規定。</p>

項 目	運 作 情 形	與上市上櫃公司誠信經營守則差異情形及原因
方式（如架設英文網站、指定專人負責公司資訊之蒐集及揭露放置公司網站等）。	資訊觀測站揭露財務資訊，並設有發言人，代表本公司統一對外發言。	
五、公司如依據「上市上櫃公司誠信經營守則」訂有本身之誠信經營守則者，請敘明其運作與所訂守則之差異情形： 本公司尚未訂定上市上櫃公司誠信經營守則，但已有完備的內控制度及各項管理辦法且落實執行。		
六、其他有助於瞭解公司誠信經營運作情形之重要資訊（如公司對商業往來廠商宣導公司誠信經營決心、政策及邀請其參與教育訓練、檢討修正公司訂定之誠信經營守則等情形）：無。		

(八)公司如有訂定公司治理守則及相關規章者，應揭露其查詢方式：

本公司網址www.arcadyan.com，供投資人查閱本公司管理規章：

- 股東會議事規則
- 董事會議事規範
- 背書保證作業程序
- 資金貸予他人作業程序
- 取得或處分資產處理程序

(九)最近年度及截至公開說明書刊印日止，公司董事長、總經理、會計主管、財務主管、內部稽核主管及研發主管等辭職解任情形之彙總：

職稱	姓名	到任日期	解任日期	辭職或解任原因
研發主管	張文鐘	95.05.01	101.03.26	職務調整

(十)其他足以增進對公司治理運作情形之瞭解的重要資訊：

- 1.本公司網址www.arcadyan.com資訊由專人負責蒐集及維護，定期揭露及更新，供投資人查閱財務、業務、法人說明會等資訊。
- 2.本公司為建立防範內線交易之管理，避免內部重大資訊不當洩漏，並確保本公司對外界發表資訊之一致性與正確性，於內部控制制度訂定「防範內線交易之管理」，本公司將透過公司網站、契約及教育訓練等方式，辦理相關宣導，並通知董事、監察人、經理人及所有員工遵循相關規定。

陸、重要決議

一、與本次發行有關之決議文

(一)與本次發行有關之董事會會議記錄：請參閱第92頁。

智易科技股份有限公司
內部控制制度聲明書



日期：民國102年3月21日

本公司民國101年度之內部控制制度，依據自行檢查的結果，謹聲明如下：

- 一、 本公司確知建立、實施和維護內部控制制度係本公司董事會及經理人之責任，本公司業已建立此一制度。其目的係在對營運之效果及效率(含獲利、績效及保障資產安全等)、財務報導之可靠性及相關法令之遵循等目標的達成，提供合理的確保。
- 二、 內部控制制度有其先天限制，不論設計如何完善，有效之內部控制制度亦僅能對上述三項目標之達成提供合理的確保；而且，由於環境、情況之改變，內部控制制度之有效性可能隨之改變。惟本公司之內部控制制度設有自我監督之機制，缺失一經辨認，本公司即採取更正之行動。
- 三、 本公司係依據「公開發行公司建立內部控制制度處理準則」（以下簡稱「處理準則」）規定之內部控制制度有效性之判斷項目，判斷內部控制制度之設計及執行是否有效。該「處理準則」所採用之內部控制制度判斷項目，係為依管理控制之過程，將內部控制制度劃分為五個組成要素：1.控制環境，2.風險評估，3.控制作業，4.資訊及溝通，及5.監督。每個組成要素又包括若干項目。前述項目請參見「處理準則」之規定。
- 四、 本公司業已採用上述內部控制制度判斷項目，檢查內部控制制度之設計及執行的有效性。
- 五、 本公司基於前項檢查結果，認為本公司於民國101年12月31日的內部控制制度（含對子公司之監督與管理），包括知悉營運之效果及效率目標達成之程度、財務報導之可靠性及相關法令之遵循有關的內部控制制度等之設計及執行係屬有效，其能合理確保上述目標之達成。
- 六、 本聲明書將成為本公司年報及公開說明書之主要內容，並對外公開。上述公開之內容如有虛偽、隱匿等不法情事，將涉及證券交易法第二十條、第三十二條、第一百七十一條及第一百七十四條等之法律責任。
- 七、 本聲明書業經本公司民國102年3月21日董事會通過，出席董事8人中，無人持反對意見，均同意本聲明書之內容，併此聲明。

智易科技(股)公司

董事長：



簽章

總經理：



簽章

承銷商總結意見

智易科技股份有限公司(以下簡稱智易科技或本公司)本次為辦理現金增資發行新股普通股 20,000,000 股，每股面額新臺幣 10 元，合計發行總金額新臺幣 200,000,000 元整，依法向金融監督管理委員會提出申報。業經本承銷商採用必要之輔導及評估程序，包括實地了解本公司之營運狀況，與公司董事、經理人、及其他相關人員面談或舉行會議，蒐集、整理、查證及比較分析相關資料等，予以審慎評估。特依金融監督管理委員會「發行人募集與發行有價證券處理準則」及中華民國證券商業同業公會「發行人募集與發行有價證券承銷商評估報告應行記載事項要點」及「證券承銷商受託辦理發行人募集與發行有價證券評估報告之評估查核程序」規定，出具本承銷商總結意見。

依本承銷商之意見，智易科技股份有限公司本次募集與發行有價證券符合「發行人募集與發行有價證券處理準則」及相關法令之規定，暨其計畫具可行性及必要性，其資金用途、進度及預計可能產生效益亦具合理性。

大華證券股份有限公司

負責人：許道義

承銷部門主管：林能顯

中華民國一〇二年六月五日

律師法律意見書

智易科技股份有限公司本次為募集與發行普通股 20,000 仟股，面額為每股新臺幣 10 元，總金額為新臺幣 200,000 仟元整，向金融監督管理委員會提出申報。經本律師採取必要審核程序，包括實地瞭解，與公司董事、經理人及相關人員面談或舉行會議，蒐集、整理、查證公司議事錄、重要契約及其他相關文件、資料，並參酌相關專家之意見等。特依「發行人募集與發行有價證券處理準則」規定，出具本律師法律意見書。

依本律師意見，智易科技股份有限公司本次向金融監督管理委員會提出之法律事項檢查表所載事項，並未發現有違反法令致影響有價證券募集與發行之情事。

此致

智易科技股份有限公司

道法律師事務所

蔡清福律師

中 華 民 國 一 〇 二 年 六 月 三 日

智易科技股份有限公司

第五屆第十次董事會議事錄（節錄）

時 間： 民國102年5月8日（星期三）下午2:30
地 點： 台北仁寶1101會議室
出 席 董 事： 陳瑞聰、沈文忠、沈俊德、李鴻裕、李英珍、楊文安、宋文琪
缺 席 董 事： 溫清章、魏哲和
列 席： 彭依苓
主 席： 陳瑞聰董事長 記 錄： 林丕野

肆、討論事項

第四案：

案 由：擬辦理民國102年現金增資發行新股，請 公決案。

說 明：

1. 本公司為充實營運資金及償還銀行借款，擬採公開申購方式辦理現金增資發行普通股 20,000 千股，每股面額新台幣 10 元，發行價格以不低於訂價基準日前一、三、五個營業日擇一計算之普通股收盤價簡單算術平均數扣除無償配股除權及除息後平均股價之七成，暫訂發行價格為每股新台幣 35 元，預計募集金額為新台幣 700,000 仟元。
2. 本次現金增資發行新股依公司法第 267 條之規定，保留增資發行新股之 10%，計 2,000 千股由本公司員工認購，並依證券交易法第 28 條之 1 規定，提撥增資發行新股之 10%，計 2,000 千股採公開申購方式對外公開承銷。其餘 80%，計 16,000 千股由原股東按增資認股基準日股東名簿記載之股東持股比例認購，其認購不足一股之畸零股，由股東自停止過戶起五日內至本公司服務代理機構辦理拼湊一整股認購。原股東及員工放棄認購或拼湊不足一股之畸零股部份，擬授權董事長洽特定人按發行價格認購之。
3. 本次現金增資發行新股其權利義務與原有發行之普通股相同。
4. 本次現金增資計畫之資金來源、計畫項目、預定資金運用進度及預計可能產生效益等請參閱附件八。
5. 本次現金增資發行普通股如每股實際發行價格因市場變動而調整，致募集資金不足時，其差額將以銀行借款或自有資金支應；惟若募集資金增加時，則作為充實營運資金或償還銀行借款之用。
6. 本次現金增資計畫之重要內容，包括資金來源、計畫項目、預定進度及預計可能產生之效益等相關事項，暨其他有關本次現金增資之議定，未來如因主管機關核定及基於營運評估或因客觀環境需要變更時，擬授權董事長全權處理。
7. 本次現金增資案奉主管機關申報生效後，由董事會另訂發行價格、發行股數、發行條件、募集金額及辦理增資發行相關事項，並授權董事長決定增資認股基準日等相關事宜。
8. 上述提議業經第一屆第四次審計委員會通過。謹提請 公決。

決 議：經主席徵詢全體出席董事表示意見後，無異議照案通過。

附件一

智易科技股份有限公司

現金增資股票承銷價格計算書

智易科技股份有限公司
現金增資股票承銷價格計算書

一、說明

- (一)智易科技股份有限公司(以下簡稱該公司或智易)目前(截至102年5月31日)實收資本額為新台幣1,408,419,400元，每股面額新台幣10元，已發行普通股計140,841,940股。該公司業經102年5月8日董事會決議辦理現金增資發行普通股20,000,000股，每股面額新台幣10元，增資後實收資本額為新台幣1,608,419,400元。
- (二)前述現金增資部分，本次現金增資依公司法第267條規定，保留增資發行新股之10%，計2,000仟股由該公司員工承購，並依證券交易法第28條之1規定，提撥本次增資發行新股之10%，計2,000仟股，採公開申購方式對外公開承銷。其餘增資發行新股之80%，計16,000仟股，由原股東按增資認股基準日股東名簿記載之股東持股比例認購。其認購不足一股之畸零股，由股東自停止過戶起五日內至本公司股務代理機構辦理拼湊一整股認購，原股東及員工放棄認購或拼湊不足一股之畸零股部份，擬授權董事長洽特定人按發行價格認購之。
- (三)本次現金增資發行新股其權利義務與原有發行之普通股股份相同。
- (四)本次現金增資原股東、員工、承銷商自行認購部分及本次公開承銷之申購中籤人均採同一價格認購。

二、該公司最近三年度之財務狀況

- (一)最近三年度每股稅後純益及每股股利如下表：

單位：元/股

項目 年度	每股稅 後純益 (註1)	股利分派			合計
		現金股利	無償配股		
			盈餘配股	資本公積	
99年	5.03	1.10	0.9	0.2	2.20
100年	4.15	1.50	—	—	1.50
101年	2.52	1.00(註2)	—	—	1.00

資料來源：該公司各年度經會計師查核簽證之財務報表。

註1：每股稅後純益(損)係按當年度加權平均流通在外股數計算。

註2：101年度盈餘分配案尚未經102年度股東常會承認。

- (二)該公司截至102年9月30日止按當時流通在外股數計算每股股東權益：

說明	金額
102年9月30日帳面股東權益	5,663,610仟元
102年9月30日發行在外股數	143,642仟股
102年9月30日每股帳面淨值	39.43(元/股)

資料來源：該公司102年第三季經會計師核閱之財務報告。

(三)最近三年度及 102 年第三季經會計師查核簽證或核閱之財務資料

(99~101 年度為我國財務會計準則，102 年第三季為國際財務報導準則)

1.簡明資產負債表

單位：新台幣仟元

項 目	年 度	最近三年度財務資料		
		99 年	100 年	101 年
流 動 資 產		6,975,236	9,441,658	8,623,718
基 金 及 投 資		73,865	110,626	176,639
固 定 資 產		1,494,131	1,247,547	1,185,349
無 形 資 產		60,010	70,407	76,620
其 他 資 產		74,554	45,548	41,499
資 產 總 額		8,677,796	10,915,786	10,103,825
流 動 負 債	分 配 前	4,222,682	5,785,555	4,714,620
	分 配 後	4,361,350	6,017,982	註
長 期 負 債		0	0	47,000
其 他 負 債		13,613	8,940	13,059
負 債 總 額	分 配 前	4,236,295	5,794,495	4,774,679
	分 配 後	4,374,963	6,026,922	註
股 本		1,259,447	1,402,954	1,405,874
資 本 公 積		1,511,433	1,493,407	1,501,263
保 留 盈 餘	分 配 前	1,744,926	2,073,873	2,217,834
	分 配 後	1,492,802	1,841,446	註
金 融 商 品 未 實 現 損 益		0	0	0
累 積 換 算 調 整 數		(74,305)	(55,929)	(74,409)
未 認 列 為 退 休 金 成 本 之 淨 損 失		0	0	(2,061)
股 東 權 益 總 額	分 配 前	4,441,501	5,121,291	5,329,146
	分 配 後	4,302,833	4,888,864	註

註：101 年度盈餘分配案尚未經 102 年度股東常會承認，故未列示分配後之金額。

單位：新台幣仟元

項 目	年 度	當年度截至 102 年 9 月 30 日財務資料
流 動 資 產		8,140,472
採 用 權 益 法 之 投 資		239,001
不 動 產 、 廠 房 及 設 備		1,270,721
無 形 資 產		47,927
其 他 資 產		97,412
資 產 總 額		9,795,533
流 動 負 債	分 配 前	3,628,505
	分 配 後	—
非 流 動 負 債		503,418
負 債 總 額	分 配 前	4,131,923
	分 配 後	—
歸 屬 於 母 公 司 業 主 之 權 益		5,325,755
股 本		1,436,494
資 本 公 積		1,577,844
保 留 盈 餘	分 配 前	2,469,522
	分 配 後	—
其 他 權 益		(158,105)
庫 藏 股 票		0
非 控 制 權 益		337,855
權 益 總 額	分 配 前	5,663,610
	分 配 後	—

資料來源：經會計師核閱之財務報告

2.簡明損益表

單位：新台幣仟元；元

項目	年度	99年	100年	101年
營業收入		16,164,074	17,383,779	15,036,956
營業毛利		2,154,297	1,953,518	1,860,133
營業損益		939,132	556,614	335,686
營業外收入及利益		144,926	221,730	200,042
營業外費用及損失		279,812	48,318	42,651
繼續營業部門稅前損益		804,246	730,026	493,077
繼續營業部門損益		630,911	607,831	400,453
停業部門損益		-	-	-
非常損益		-	-	-
會計原則變動之累積影響數		-	-	-
本期損益		630,911	607,831	400,453
母公司股東淨利		630,911	581,081	354,688
少數股權淨利		0	26,760	45,765
每股盈餘追溯調整(單位：元)		4.53	4.15	2.52

註：係根據各該年度加權平均流通在外股數計算而得。

3.簡明綜合損益表

單位：新台幣仟元；元

項目	年度	當年度截至 102 年 9 月 30 日財務資料
營業收入		12,904,372
營業毛利		1,826,438
營業損益		497,910
營業外收入及支出		154,570
稅前淨利		652,480
繼續營業單位淨利		516,246
停業單位損失		0
本期淨利(損)		516,246
本期其他綜合損益(稅後淨額)		8,662
本期綜合損益總額		524,908
淨利歸屬於業主		468,310
淨利歸屬於非控制權益		47,936
綜合損益總額歸屬於母公司業主		476,405
綜合損益總額歸屬於非控制權益		48,503
每股盈餘		3.33

資料來源：經會計師核閱之財務報告

三、承銷參考價格之計算及說明

(一)承銷價格計算之參考因素

- 1.該公司本次現金增資發行新股案業經 102 年 5 月 8 日董事會決議通過辦理，並決議本次現金增資之實際發行價格須因應市場情形之變動，依『承銷商會員輔導發行公司募集與發行有價證券自律規則』第六條第一項規定調整，且其相關條件亦授權董事長視實際發行時客觀環境作必要調整。
- 2.該公司本次現金增資發行普通股 20,000 仟股依公司法第 267 條規定，保留增資發行新股之 10%，計 2,000 仟股由本公司員工承購，並依證券交易法第 28 條之 1 規定，提撥本次增資發行新股之 10%，計 2,000 仟股，採公開申購方式對外公開承銷。其餘增資發行新股之 80%，計 16,000 仟股，由原股東按增資認股基準日股東名簿記載之股東持股比例認購，其認購不足一股之畸零股，由股東自停止過戶起五日內至本公司股務代理機構辦理拼湊一整股認購。原股東及員工放棄認購或拼湊不足一股之畸零股部份，擬授權董事長洽特定人按發行價格承購。
- 3.本次現金增資發行新股，發行後其權利義務與已發行之原有普通股股份相同。

(二)價格計算之說明

- 1.智易以 102 年 11 月 12 日為基準日往前計算，該公司前一、三及五個營業日之平均收盤價分別為 41.85 元、41.60 元及 41.76 元，以前一個營業日之平均收盤價 41.85 元作為計算之參考價格。
- 2.本次現金增資發行新股，經主辦證券承銷商凱基證券股份有限公司考量市場整體情形，並參考最近期股價走勢及智易之經營績效及未來展望，而與智易共同議定發行價格為每股新台幣 33 元，其承銷價格符合「承銷商會員輔導發行公司募集與發行有價證券自律規則」第六條之規定。

發行公司：智易科技股份有限公司

負責人：陳瑞聰

(本用印頁僅限於智易科技股份有限公司一〇二年度現金增資案承銷價格計算書使用)

中 華 民 國 一 〇 二 年 十 一 月 十 二 日

主辦承銷商：凱基證券股份有限公司

負責人：丁 紹 曾

(本用印頁僅限於智易科技股份有限公司一〇二年度現金增資承銷價格計算書使用)

中 華 民 國 一 〇 二 年 十 一 月 十 二 日

附件二

智易科技股份有限公司

一〇〇年度財務報告及會計師查核報告

智易科技股份有限公司及其子公司

合併財務報表

民國一〇〇年及九十九年十二月三十一日
(內附會計師查核報告)

公司地址：新竹市新竹科學工業園區園區二路九號四樓
電話：(03)578-7000

目 錄

項 目	頁 次
一、封 面	1
二、目 錄	2
三、聲 明 書	3
四、會計師查核報告	4
五、合併資產負債表	5
六、合併損益表	6
七、合併股東權益變動表	7
八、合併現金流量表	8
九、合併財務報表附註	
(一)公司沿革	9~10
(二)重要會計政策之彙總說明	10~16
(三)會計變動之理由及其影響	17
(四)重要會計科目之說明	17~31
(五)關係人交易	31~34
(六)質押之資產	34
(七)重大承諾事項及或有事項	34~35
(八)重大之災害損失	35
(九)重大之期後事項	35
(十)其 他	35~36
(十一)附註揭露事項	
1.重大交易事項相關資訊	36~37
2.轉投資事業相關資訊	37~38
3.大陸投資資訊	39
4.母子公司間業務關係及重要交易往來情形	39~40
(十二)營運部門資訊	40~42
(十三)轉換至國際財務報導準則之說明	42~44

聲 明 書

本公司民國一〇〇年度（自一〇〇年一月一日至一〇〇年十二月三十一日止）依「關係企業合併營業報告書關係企業合併財務報表及關係報告書編製準則」應納入編製關係企業合併財務報表之公司與依財務會計準則公報第七號應納入編製母子公司合併財務報表之公司均相同，且關係企業合併財務報表所應揭露相關資訊於前揭母子公司合併財務報表中均已揭露，爰不再另行編製關係企業合併財務報表。

特此聲明

公司名稱：智易科技股份有限公司

董事長：陳 瑞 聰

日 期：民國一〇一年三月二十六日

會計師查核報告

智易科技股份有限公司董事會 公鑒：

智易科技股份有限公司及其子公司民國一〇〇年及九十九年十二月三十一日之合併資產負債表，暨截至各該日止之民國一〇〇年度及九十九年度之合併損益表、合併股東權益變動表及合併現金流量表，業經本會計師查核竣事。上開合併財務報表之編製係管理階層之責任，本會計師之責任則為根據查核結果對上開合併財務報表表示意見。

本會計師係依照會計師查核簽證財務報表規則及一般公認審計準則規劃並執行查核工作，以合理確信合併財務報表有無重大不實表達。此項查核工作包括以抽查方式獲取合併財務報表所列金額及所揭露事項之查核證據、評估管理階層編製合併財務報表所採用之會計原則及所作之重大會計估計，暨評估合併財務報表整體之表達。本會計師相信此項查核工作可對所表示之意見提供合理之依據。

依本會計師之意見，第一段所述合併財務報表在所有重大方面係依照證券發行人財務報告編製準則及一般公認會計原則編製，足以允當表達智易科技股份有限公司及其子公司民國一〇〇年及九十九年十二月三十一日之合併財務狀況，暨截至各該日止之民國一〇〇年度及九十九年度之合併經營成果與合併現金流量。

安侯建業聯合會計師事務所

會計師：

證券主管機關：(88)台財證(六)第18311號
核准簽證文號：台財證六字第0930104860號
民國一〇一年三月二十六日

智易科技股份有限公司及其子公司

合併資產負債表

民國一〇〇年及九十九年十二月三十一日

單位：新台幣千元

資 產	100.12.31		99.12.31			100.12.31		99.12.31	
	金 額	%	金 額	%		金 額	%	金 額	%
流動資產：									
1100 現金及銀行存款(附註四(一))	\$ 960,411	9	572,987	6	2100 短期借款(附註四(八))	\$ 1,790,485	16	1,290,085	15
1310 公平價值變動列入損益之金融資產					2140 應付票據及帳款(附註五)	3,047,223	28	1,859,735	21
一流動(附註四(二)及四(十三))	24,529	-	18,091	-	2160 應付所得稅	86,678	1	177,715	2
1140 應收票據及帳款淨額(附註四(三))	2,444,669	23	1,977,396	23	2170 應付費用及其他流動負債				
1150 應收帳款淨額—關係人(附註五)	1,672,215	15	1,178,469	14	(附註四(十一)及五)	857,600	8	873,816	11
1180 其他應收款—關係人(附註五)	27,107	-	51,768	-	2180 公平價值變動列入損益之金融負債				
1190 其他金融資產—流動(附註四(三)及六)	115,865	1	54,254	1	一流動(附註四(二)及四(十三))	3,569	-	21,331	-
1210 存貨淨額(附註四(四))	4,075,876	38	2,958,412	34		5,785,555	53	4,222,682	49
1286 遞延所得稅資產及其他流動資產					2810 其他負債：				
(附註四(十一))	120,986	1	163,859	2	應計退休金負債及其他(附註四(九))	8,940	-	13,613	-
	9,441,658	87	6,975,236	80	負債合計	5,794,495	53	4,236,295	49
投 資：									
1421 採權益法之長期股權投資(附註四(五))	110,626	1	73,865	1	3110 股本：				
固定資產(附註四(六))：					3140 普通股股本	1,400,920	13	1,256,580	15
1501 土地	463,347	4	445,414	5	預收股本	2,034	-	2,867	-
1521 房屋及建築	9,211	-	8,862	-		1,402,954	13	1,259,447	15
1531 機器設備	1,472,148	13	1,415,360	16	3210 資本公積—股票溢價	1,493,407	14	1,511,433	17
1545 研究設備	203,782	2	208,283	2	保留盈餘：				
1537 模具設備	118,464	1	126,775	2	3310 法定盈餘公積	287,556	3	224,465	3
1631 租賃改良	287,120	3	265,893	3	3320 特別盈餘公積	74,305	1	11,928	-
1681 其他設備	103,870	1	89,601	1	3350 未分配盈餘	1,712,012	15	1,508,533	17
	2,657,942	24	2,560,188	29		2,073,873	19	1,744,926	20
15X9 減：累計折舊	(1,423,902)	(13)	(1,068,547)	(12)	3420 累積換算調整數	(55,929)	(1)	(74,305)	(1)
1670 未完工程及預付設備款	13,507	-	2,490	-	3610 少數股權	206,986	2	-	-
	1,247,547	11	1,494,131	17	股東權益合計	5,121,291	47	4,441,501	51
1780 無形資產—技術授權費及其他					重大承諾事項及或有事項(附註七)				
(附註四(七))	70,407	1	60,010	1					
1860 其他資產—遞延所得稅資產及其他									
(附註四(十一))	45,548	-	74,554	1					
資產總計	\$ 10,915,786	100	8,677,796	100	負債及股東權益總計	\$ 10,915,786	100	8,677,796	100

(請詳閱後附合併財務報表附註)

董事長：

經理人：

會計主管：

智易科技股份有限公司及其子公司

合併損益表

民國一〇〇年及九十九年一月一日至十二月三十一日

單位：新台幣千元

	100年度		99年度	
	金額	%	金額	%
4110 銷貨收入(附註五及十二)	\$ 17,537,338	101	16,181,100	100
4190 減：銷貨退回及折讓	153,559	1	17,026	-
營業收入淨額	17,383,779	100	16,164,074	100
5110 營業成本(附註四(四)、五及十)	15,439,647	89	14,009,777	87
營業毛利	1,944,132	11	2,154,297	13
營業費用：(附註五及十)				
6100 銷售費用	280,247	2	242,410	1
6200 管理費用	395,271	2	371,977	2
6300 研究發展費用	721,386	4	600,778	4
	1,396,904	8	1,215,165	7
營業淨利	547,228	3	939,132	6
營業外收入及利益：				
7110 利息收入	20,319	-	2,381	-
7121 權益法認列之投資收益淨額(附註四(五))	36,761	-	25,638	-
7160 兌換利益淨額	110,736	1	-	-
7310 金融資產及負債評價利益淨額(附註四(二)及四(十三))	-	-	43,916	-
7480 其他(附註四(二))	63,300	-	72,991	1
	231,116	1	144,926	1
營業外費用及損失：				
7510 利息費用	35,328	-	14,650	-
7560 兌換損失淨額	-	-	264,938	2
7640 金融資產及負債評價損失淨額(附註四(二)及四(十三))	9,499	-	-	-
7880 其他	3,491	-	224	-
	48,318	-	279,812	2
7900 稅前淨利	730,026	4	804,246	5
8110 所得稅費用(附註四(十一))	122,195	1	173,335	1
9600 合併總淨利	\$ 607,831	3	630,911	4
歸屬予：				
9602 母公司股東淨利	\$ 581,071	3	630,911	4
少數股權淨利	26,760	-	-	-
	\$ 607,831	3	630,911	4
	稅前	稅後	稅前	稅後
9750 基本每股盈餘(元)(附註四(十二))	<u>\$ 5.04</u>	<u>4.15</u>	<u>6.41</u>	<u>5.03</u>
基本每股盈餘-追溯調整(元)			<u>\$ 5.77</u>	<u>4.53</u>
9850 稀釋每股盈餘(元)(附註四(十二))	<u>\$ 4.90</u>	<u>4.04</u>	<u>6.26</u>	<u>4.91</u>
稀釋每股盈餘-追溯調整(元)			<u>\$ 5.65</u>	<u>4.43</u>

(請詳閱後附合併財務報表附註)

董事長：

經理人：

會計主管：

智易科技股份有限公司及其子公司

合併股東權益變動表

民國一〇〇年及九十九年一月一日至十二月三十一日

單位：新台幣千元

	股 本	預收股款	資本公積	保留盈餘			累積換算 調整數	少數股權	合 計
				法定盈餘 公 積	特別盈餘 公 積	未 分 配 盈 餘			
民國九十九年一月一日期初餘額	\$ 1,224,208	5,154	1,525,664	163,008	30	1,234,021	(11,928)	157,780	4,297,937
盈餘指撥及分配：(註1)									
提列法定盈餘公積	-	-	-	61,457	-	(61,457)	-	-	-
提列特別盈餘公積	-	-	-	-	11,898	(11,898)	-	-	-
分配股東現金股利	-	-	-	-	-	(283,044)	-	-	(283,044)
資本公積轉增資	24,613	-	(24,613)	-	-	-	-	-	-
員工行使認股權	7,759	(2,287)	10,382	-	-	-	-	-	15,854
換算調整數之變動	-	-	-	-	-	-	(62,377)	-	(62,377)
少數股權之變動	-	-	-	-	-	-	-	(157,780)	(157,780)
民國九十九年度合併淨利	-	-	-	-	-	630,911	-	-	630,911
民國九十九年十二月三十一日餘額	1,256,580	2,867	1,511,433	224,465	11,928	1,508,533	(74,305)	-	4,441,501
盈餘指撥及分配：(註2)									
提列法定盈餘公積	-	-	-	63,091	-	(63,091)	-	-	-
提列特別盈餘公積	-	-	-	-	62,377	(62,377)	-	-	-
分配股東股利(股票及現金)	113,456	-	-	-	-	(252,124)	-	-	(138,668)
資本公積轉增資	25,212	-	(25,212)	-	-	-	-	-	-
員工行使認股權	5,672	(833)	7,186	-	-	-	-	-	12,025
換算調整數之變動	-	-	-	-	-	-	18,376	-	18,376
少數股權之變動	-	-	-	-	-	-	-	180,226	180,226
民國一〇〇年度合併淨利	-	-	-	-	-	581,071	-	26,760	607,831
民國一〇〇年十二月三十一日餘額	\$ 1,400,920	2,034	1,493,407	287,556	74,305	1,712,012	(55,929)	206,986	5,121,291

註1：民國九十八年度董監酬勞6,637千元及員工紅利66,374千元已於當年度損益表中扣除。

註2：民國九十九年度董監酬勞6,729千元及員工紅利67,296千元已於當年度損益表中扣除。

(請詳閱後附合併財務報表附註)

董事長：

經理人：

會計主管：

智易科技股份有限公司及其子公司

合併現金流量表

民國一〇〇年及九十九年一月一日至十二月三十一日

單位:新台幣千元

	100年度	99年度
營業活動之現金流量：		
本期淨利	\$ 607,831	630,911
調整項目：		
折舊及攤銷	432,956	429,865
存貨跌價及呆滯損失	4,284	24,897
採權益法認列之投資收益	(36,761)	(25,638)
公平價值列入損益之金融資產及負債淨變動	(23,469)	405,115
應收票據及帳款總額(含關係人應收帳款)(增加)減少	(40,916)	(30,752)
其他應收款—關係人(增加)減少	24,661	30,450
存貨(增加)減少	(697,412)	(278,795)
預付費用及其他流動資產(增加)減少	101,131	(11,874)
其他金融資產(增加)減少	(11,768)	13,427
遞延所得稅資產淨額(增加)減少	22,539	(37,499)
應付票據及帳款增加(減少)	203,944	(529,645)
應付所得稅增加(減少)	(91,037)	48,995
應付費用及其他流動負債增加(減少)	(380,848)	12,250
其他	(7,623)	(12,724)
營業活動之淨現金流入	107,512	668,983
投資活動之現金流量：		
以成本衡量之金融資產處分價款	-	6,532
購置固定資產	(138,735)	(1,120,282)
存出保證金增加	(8,725)	(11,911)
受限制資產減少	22,333	-
無形資產及遞延資產增加	(14,281)	(55,529)
其他	9,947	5,431
投資活動之淨現金流出	(129,461)	(1,175,759)
融資活動之現金流量：		
短期借款增加	143,330	1,196,705
發放現金股利	(138,668)	(283,044)
員工行使認股權發行新股	12,025	15,854
少數股權變動	128,784	(157,780)
其他	408	(579)
融資活動之淨現金流入	145,879	771,156
匯率影響數	(9,544)	(14,346)
子公司首次併入影響數	273,038	-
本期現金及銀行存款增加(減少)數	387,424	250,034
期初現金及銀行存款餘額	572,987	322,953
期末現金及銀行存款餘額	\$ 960,411	\$ 572,987
現金流量資訊之補充揭露：		
本期支付利息	\$ 36,345	11,941
支付所得稅	\$ 190,486	161,969
不影響現金流量之融資活動：		
支付現金購買固定資產：		
本期增添固定資產	\$ 108,244	1,150,167
應付設備款減少(增加)	30,491	(29,885)
現金支付數	\$ 138,735	1,120,282

民國一〇〇年七月取得子公司(大同聯合科技股份有限公司)，其資產與負債之公平價值如下：

現金及銀行存款	\$ 273,038
公平價值列入損益之金融資產及負債淨變動	731
應收票據及帳款淨額	918,730
其他金融資產(含受限制資產)	72,176
存貨淨額	424,336
預付款項及其他流動資產	70,880
固定資產淨額	15,702
無形資產及其他資產	19,446
短期借款	(357,070)
應付票據及帳款	(983,544)
應付費用及其他流動負債	(395,123)
其他負債	(7,860)

(請詳閱後附合併財務報表附註)

董事長：

經理人：

會計主管：

智易科技股份有限公司及其子公司
合併財務報表附註
民國一〇〇年及九十九年十二月三十一日
(除另有註明者外，所有金額均以新台幣千元為單位)

一、公司沿革

智易科技股份有限公司（以下稱本公司）設立於民國九十二年五月，民國九十五年五月一日吸收合併寬研網技股份有限公司（寬研公司）。本公司主要營業項目為研究、開發、產製及銷售無線區域網路產品、整合性數位家庭及行動辦公室之多媒體開道器產品、無線影音產品及整合性家庭網路遊戲產品等。本公司股票於民國九十八年三月十一日於台灣證券交易所掛牌交易。

Arcadyan Holding (BVI) Corp.(以下稱Arcadyan Holding)民國九十六年三月七日成立於英屬維京群島，主要從事海外投資控股，本公司於民國九十九年度增加投資美金6,860千元(新台幣220,000千元)。截至民國一〇〇年十二月三十一日止，Arcadyan Holding實收資本額為美金23,780千元，本公司持股比例為100%。Arcadyan Holding持有Arch Holding (BVI) Corp.(以下稱Arch Holding)、Sinoprime Global Inc.(以下稱Sinoprime)及上海廣智技術發展有限公司(以下稱上海廣智)各100%股權。

Arch Holding於民國九十六年五月十四日設立於英屬維京群島，主要為投資控股公司。Arcadyan Holding於民國九十九年六月二十一日增加投資美金1,960千元(新台幣63,249千元)，業已辦妥變更登記。截至民國一〇〇年十二月三十一日止，實收資本為美金11,011千元，Arch Holding持有仁寶網路資訊(昆山)有限公司(以下稱仁寶網路)100%股權。

Sinoprime於民國九十六年四月三日設立於英屬維京群島，主要業務係從事進出口貿易，截至民國一〇〇年十二月三十一日止，實收資本為美金50千元。

上海廣智成立於民國九十一年四月十六日，本公司於民國九十六年三月與智邦科技股份有限公司(智邦科技)簽訂股權買賣協議書，以上海廣智民國九十五年十二月三十一日淨值為買賣價格之參考，並於民國九十六年八月透過Arcadyan Holding向智邦科技之子公司Accton Asia Investments Corp. (Accton Asia)取得上海廣智82.56%股權。本公司復於民國九十九年第一季透過Arcadyan Holding向Accton Asia購買上海廣智剩餘17.44%之股權計美金4,900千元(新台幣156,751千元)，並已辦妥變更登記。截至民國一〇〇年十二月三十一日止，實收資本為美金13,100千元。

仁寶網路成立於民國九十五年六月二十六日，本公司於民國九十六年五月與仁寶電腦工業股份有限公司(以下稱仁寶電腦)之子公司Just International Ltd. (Just)簽訂股權買賣協議書，以仁寶網路民國九十六年四月三十日之淨值為買賣價格之參考，並於民國九十六年十二月透過Arcadyan Holding 向Just取得仁寶網路100%股權，以作為本公司於中國大陸之生產中心。截至民國一〇〇年十二月三十一日止，實收資本額為美金12,450千元。

智易科技股份有限公司及其子公司合併財務報表附註(續)

Arcadyan Technology N.A. Corp. (以下稱Arcadyan USA)民國九十二年設立於美國，主要係從事無線網路產品及多媒體產品之銷售支援業務。截至民國一〇〇年十二月三十一日止實收資本額為美金1千元，本公司持股比例為100%。

Arcadyan Technology Germany GmbH (以下稱Arcadyan Germany)民國九十六年五月設立於德國，主要係從事無線網路產品及多媒體產品之技術支援。截至民國一〇〇年十二月三十一日止實收資本額為歐元25千元，本公司持股比例為100%。

至寶科技股份有限公司(以下稱至寶科技)民國九十八年八月設立，主要業務為一般投資業，截至民國一〇〇年十二月三十一日止，實收資本額71,232千元，本公司持股比例為100%。

大同聯合科技股份有限公司(以下稱大同聯合)民國九十七年一月設立，主要營業項目為研發及銷售數位機上盒等數位家庭電子產品。本公司於民國一〇〇年七月參與大同聯合之現金增資並取得過半數股權。大同聯合截至民國一〇〇年十二月三十一日止，實收資本額310,000千元，本公司持股比例為53%。

本公司與上述列入合併主體之子公司合併簡稱為「合併公司」。合併公司之母公司為仁寶電腦。截至民國一〇〇年及九十九年十二月三十一日止，合併公司員工人數分別為4,023人及4,330人。

二、重要會計政策之彙總說明

合併公司財務報表係依照證券發行人財務報告編製準則及我國一般公認會計原則編製。重要會計政策及衡量基礎彙總說明如下：

(一)合併財務報表編製基礎

本公司對具有控制力之被投資公司，除依權益法評價外，並按季編製合併財務報表。

民國一〇〇年度及九十九年度列入合併財務報表合併主體之子公司及本公司直接及間接持股比例如下：

投資公司名稱	子公司名稱	業務性質	持股比例(%)	
			100.12.31 持股%	99.12.31 持股%
本公司	Arcadyan USA	無線網路產品之銷售支援	100%	100%
"	Arcadyan Germany	無線網路產品之技術支援	100%	100%
"	Arcadyan Holding	一般投資業	100%	100%
"	至寶科技	一般投資業	100%	100%
"	大同聯合	研究及銷售數位家庭電子產品	53%	-%
Arcadyan Holding	Sinoprime	銷售無線網路產品	100%	100%
"	上海廣智	無線網路產品之研發及銷售	100%	100%
"	Arch Holding	一般投資業	100%	100%
Arch Holding	仁寶網路	無線網路產品之製造	100%	100%

智易科技股份有限公司及其子公司合併財務報表附註(續)

合併公司間之重大內部交易及因此等交易所含之未實現內部損益，均已於合併報表中銷除。

(二)會計估計

合併公司於編製財務報表時，係依規定對財務報表所列資產、負債、收益、費用及或有事項，採用必要之假設及估計加以衡量、評估與揭露，惟該等估計與實際結果可能存有差異。

(三)資產與負債區分流動與非流動之分類標準

用途未受限制之現金或短期間持有且預期將於資產負債表日後十二個月內變現之資產，列為流動資產；非屬流動資產者列為非流動資產。

負債預期於資產負債表日後十二個月內清償者列為流動負債；非屬流動負債者列為非流動負債。

(四)外幣交易及外幣財務報表之換算

合併公司以當地貨幣記帳。非衍生性商品之外幣交易依交易日之即期匯率入帳；資產負債表日之外幣貨幣性資產或負債，依當日之即期匯率換算，產生之兌換差額列為當期損益。外幣非貨幣性資產或負債按交易日之歷史匯率衡量；但以公平價值衡量之外幣非貨幣性資產或負債，則按資產負債表日即期匯率換算，如屬公平價值變動認列為當期損益者，兌換差額亦認列為當期損益；如屬公平價值變動認列為股東權益調整項目者，兌換差額亦認列為股東權益調整項目。

合併公司採權益法評價之國外長期股權投資皆以當地貨幣記帳，所有非以功能性貨幣計價之交易，均以交易日匯率換算為功能性貨幣入帳，產生之兌換差額列為當期損益。其功能性貨幣財務報表換算為本國貨幣財務報表所產生之換算差額，以稅後淨額列入股東權益項下之累積換算調整數。

(五)資產減損

合併公司於資產負債表日就有減損跡象之資產(商譽以外之個別資產或現金產生單位)，估計其可回收金額，就可回收金額低於帳面價值之資產，認列減損損失。商譽以外之資產，於以前年度所認列之累積減損損失，嗣後若已不存在或減少，即予以迴轉，增加資產帳面價值至可回收金額，惟不超過資產在未認列減損損失下，減除應提列折舊或攤銷後之數。

商譽所屬現金產生單位，則每年定期進行減損測試，並就可回收金額低於帳面價值之部分，認列減損損失。

智易科技股份有限公司及其子公司合併財務報表附註(續)

(六)公平價值變動列入損益之金融資產及金融負債

合併公司取得或發生之主要目的為短期內出售或再買回之交易目的金融商品，及所持有之衍生性金融商品，除被指定且為有效之避險工具外，餘應歸類為此類金融資產及金融負債。原始認列時，係以公平價值衡量，交易成本列為當期費用；續後評價以公平價值衡量且公平價值變動認列為當期損益。依交易慣例購買或出售金融資產及金融負債時，採用交易日會計處理。

(七)以成本衡量之金融資產

係未具重大影響力且無法可靠衡量公平價值之權益商品投資，以原始認列之成本衡量。若有減損之客觀證據，則認列減損損失。減損金額不予迴轉。

(八)應收票據及帳款、其他應收款

應收票據及帳款係因出售商品或勞務而發生之債權，其他應收款係屬非因營業收入而產生之應收款。

針對應收款，合併公司首先評估是否存在客觀證據，顯示重大個別應收款發生減損，以及非屬重大之個別應收款單獨或共同發生減損。個別評估減損並已認列或持續認列減損損失之應收款，無須再進行組合減損評估。

減損金額為應收款之帳面價值與其估計未來現金流量採原始有效利率折現之現值間之差額。應收款之帳面價值係藉由備抵帳戶調降之，減損金額應列為當期損益。於決定減損金額時，預期未來現金流量之估計係包括擔保品及相關保險之可回收金額。

若後續期間減損金額減少，且明顯與認列減損後發生之事件有關，迴轉之金額應認列為當期損益，但該迴轉不應使應收款帳面金額大於未認列減損情況下之攤銷後成本。

民國九十九年十二月三十一日(含)以前備抵呆帳之提列係依各應收款之可收現性提列。備抵呆帳金額之決定，係依過去收款經驗、客戶信用評等、帳齡分析並考量內部授信政策後提列。

(九)應收帳款轉讓

應收帳款債權之移轉，係依照財務會計準則公報第三十三號「金融資產之移轉及負債消滅之會計處理準則」之規定，相對之金融資產及負債於同時符合下列所有條件時予以除列：

- 1.應收帳款債權已經與移轉人隔離，亦即推定已脫離移轉人及其債權人之控制，即使移轉人破產或被接收時亦然。
- 2.受讓人有權質押或交換應收帳款債權，且未有限制受讓人(或持有人)行使質押或交換權利之條件，致使移轉人獲得非屬細微之利益。

智易科技股份有限公司及其子公司合併財務報表附註(續)

3.移轉人未藉由下列方式之一，維持其對應收帳款債權之有效控制：

- (1)到期日前有權利及義務買回或贖回應收帳款債權之協議。
- (2)單方面使持有人返還特定應收帳款債權之能力。

應收帳款讓售總額減預支價金後餘額列於其他金融資產一流動項下。

(十)衍生性金融商品及避險

合併公司持有之衍生性金融商品係用以規避因營運、財務及投資活動所暴露之匯率風險。依此政策，合併公司所持有或發行之衍生性金融商品係以避險為目的。當所持有之衍生性商品不適用避險會計之條件時，則視為交易目的之金融商品。

(十一)存 貨

存貨之原始成本為使存貨達到可供銷售或可供生產之狀態及地點所發生之必要支出，成本之計算係採加權平均法，其中固定製造費用係按生產設備之正常產能分攤至製成品及在製品，惟若實際產能與正常產能差異不大，則按實際產量分攤，變動製造費用則以實際產量為分攤基礎；續後，以成本與淨變現價值孰低衡量，採個別比較，淨變現價值則以資產負債表日正常營業下之估計售價減除至完工尚需投入之成本及銷售費用為計算基礎。

(十二)採權益法之長期股權投資

持有被投資公司有表決權股份比例達百分之二十以上，採權益法評價。

合併公司投資時投資成本與股權淨值間之差額，如係折舊、折耗或攤銷性資產所產生者，自取得年度起，依其估計剩餘經濟年限分年攤銷；如係因資產之帳面價值高於或低於公平價值所發生者，則於高估或低估情形消失時，將其相關之未攤銷差額一次沖銷；如屬投資成本超過所取得可辨認淨資產公平價值，則超過部份認列為商譽；如屬所取得可辨認淨資產公平價值超過投資成本，則差額先就非流動資產等比例減少，若減少至零仍有差額時，則將該差額列為非常損益。

合併公司與採權益法評價之被投資公司間交易產生之損益尚未實現者，予以遞延。交易損益如屬折舊或攤銷性之資產所產生者，依其效益年限逐年承認；其他類資產所產生者，於實現年度承認。

(十三)固定資產

固定資產以取得成本為評價基礎。為購建資產並正在進行使該資產達到可使用狀態前所發生之利息及其他必要支出予以資本化，列入相關資產成本。維護及修理費用列為當期費用；重大增添、改良及重置支出予以資本化。

固定資產折舊以成本依估計可使用年限按平均法計提；租賃權益改良依租約年限或估計使用年限較短者按平均法攤銷。折舊性資產耐用年限屆滿仍繼續使用者，就其殘值自該屆滿日起估計尚可使用年限繼續提列折舊。主要固定資產之耐用年數如下：

- 1.房屋及建築：20年。
- 2.機器設備：3~5年。

智易科技股份有限公司及其子公司合併財務報表附註(續)

- 3.研究設備：3~5年。
- 4.模具設備：2~5年。
- 5.租賃改良：3~10年。
- 6.其他設備：2~5年。

(十四)無形資產

除政府捐助所取得之無形資產按公平價值認列外，原始認列無形資產時以成本衡量。續後，以成本加依法令規定之重估增值，再減除累計攤銷及累計減損損失後之金額作為帳面價值。

攤銷時以原始成本減除殘值後之金額為可攤銷金額，並於已達可供使用狀態開始時，於耐用年限期間以直線法攤銷。各項無形資產耐用年限如下：

- 1.著作權：10年。
- 2.技術授權費：按契約期間攤銷。
- 3.電腦軟體：2~5年。

每年至少於會計年度終了時評估無形資產之殘值、攤銷期間及攤銷方法。殘值、攤銷期間及攤銷方法之變動，均視為會計估計變動。

(十五)遞延費用

維修備用品為遞延費用，依估計使用年限採直線法計提，攤銷年限為二年。

(十六)退休金

本公司及大同聯合訂有職工退休辦法，涵蓋所有正式任用員工。依該辦法規定，員工退休金之支付，係根據服務年資所獲得之基數及其退休前六個月之平均薪資計算，一次給付退休金。基數之計算係每位員工前十五年之服務，每服務滿一年可獲得二個基數，自第十六年起，每服務滿一年可獲得一個基數，最高以四十五個基數為限。本公司依勞動基準法規定，按月依薪資總額百分之二提撥勞工退休準備金，專戶儲存於台灣銀行。實際支付退休金時，先自準備金專戶支付，如有不足，再由本公司支付。大同聯合未設立勞工退休準備金專戶，故實際支付退休金時，由大同聯合支付並沖抵應計退休金負債。

本公司採用財務會計準則公報第十八號「退休金會計處理準則」，採確定給付退休辦法部份以年度結束日為衡量日完成精算，其累積給付義務超過退休基金資產公平價值部份，於資產負債表認列最低退休金負債，並依精算結果認列淨退休金成本，包括當期服務成本、利息成本、退休基金資產之預期報酬、過渡性淨資產、與退休金損益依員工平均剩餘服務年限二十三年採直線法攤銷之數。

上述採確定給付退休辦法部分，大同聯合於結清員工屬適用勞務基準法之服務年資以前，以年度終了日為衡量日完成精算，並認列退休金負債及淨退休金成本，包括當期服務成本、利息成本、退休基金資產之預期報酬及未認列過渡性給付義務按預期可獲得退休金給付在職員工之平均剩餘服務年限之攤銷數。

智易科技股份有限公司及其子公司合併財務報表附註(續)

本公司及大同聯合配合勞工退休金條例(以下簡稱「新制」)之實施,適用原退休辦法之員工如經選擇適用新制後之服務年資或新制施行後到職之員工其服務年資改採確定提撥制。此項採確定提撥退休金部份,本公司依勞工退休金條例之規定按勞工每月工資百分之六提繳退休金,儲存於勞工退休金個人專戶,提撥數列為當期費用。

仁寶網路及上海廣智根據中國大陸政府規定,採確定提撥退休金辦法,按照核定職工薪資之法定比例提撥基本養老保險費並認列為當年度費用。

Arcadyan USA及Arcadyan Germany並未訂定退休辦法,依當地法律,就員工薪資總額的一定比例繳納社會福利費並認列為當年度費用。Arcadyan Holding、Sinoprime、Arch Holding及至寶科技依經營方式無聘僱正式員工,故無須訂定退休金辦法。

(十七)股份基礎給付交易

本公司所發行之員工認股權憑證之給與日係於民國九十七年一月一日之前,本公司依會計研究發展基金會(92)基秘字第070、071、072號解釋函之規定,對於前述員工認股權憑證採用衡量日內含價值法認列酬勞性員工認股選擇權計劃之酬勞成本,亦即按衡量日本公司股票公平價值與行使價格間之差額估計酬勞成本,並於員工認股選擇權計劃所規定之員工服務年限內認列為本公司之費用,同時增加本公司股東權益—認股權。另,依據財務會計準則公報第三十九號「股份基礎給付之會計處理準則」之規定,本公司上述員工認股權憑證無須追溯適用財務會計準則公報第三十九號,但需揭露依該公報規定衡量股份基礎給付交易之擬制淨利及每股盈餘資訊。

本公司辦理現金增資,依據公司法第二百六十七條規定保留發行新股總數百分之十至十五之股份由公司員工承購,並依據會計研究發展基金會(96)基秘字第267號函釋,依給與日衡量所給與權益商品之公平價值,認列為薪資費用及資本公積—認股權,並於認購後將資本公積—認股權轉列資本公積—股票溢價。

(十八)員工紅利及董監酬勞

本公司、至寶科技及大同聯合對於民國九十七年度(含)以後之盈餘,依公司法及公司章程規定分配之員工紅利及董監酬勞時,係依會計研究發展基金會(96)基秘字第052號解釋函,於報導期中及年度財務報表,先行估計擬分配之員工紅利及董監酬勞金額,並依員工紅利及董監酬勞之性質列為營業成本或營業費用項下之適當會計科目。嗣後股東會決議分配金額與財務報表估列數如有差異,視為估計變動,列為分配當期損益。

(十九)所得稅

所得稅係以會計所得為基礎估列。資產及負債之帳面價值與課稅基礎之差異,依預計回轉年度之適用稅率計算認列為遞延所得稅。應課稅暫時性差異所產生之所得稅影響數認列為遞延所得稅負債;與將可減除暫時性差異及所得稅抵減所產生之所得稅影響數認列為遞延所得稅資產,再評估其遞延所得稅資產之可實現性,認列其備抵評價金額。

智易科技股份有限公司及其子公司合併財務報表附註(續)

遞延所得稅資產或負債依其相關資產或負債之分類，劃分為流動或非流動項目，與資產或負債不相關者，則依預期回轉期間之長短，劃分為流動或非流動項目。

本公司所得稅抵減採當期認列法處理，因研究發展所產生之所得稅抵減於發生年度認列。

本公司、至寶科技及大同聯合未分配盈餘加徵百分之十營利事業所得稅部分，於次年度經各股東會決議分配盈餘後，列為當期所得稅費用。

合併公司之所得稅依各該註冊國家法律，應以各公司主體為申報單位，不得合併申報。合併公司之所得稅費用即為合併報表編製主體之各公司所得稅費用之合計數。

(二十)每股盈餘

普通股每股盈餘係以本期淨利除以普通股流通在外加權平均股數計算，因盈餘及資本公積轉增資而新增之股份，採追溯調整計算。

本公司所發行之員工認股權憑證及尚未經股東會決議且得採股票發放之員工紅利屬潛在普通股。潛在普通股如未具稀釋作用，僅揭露基本每股盈餘，反之，則除揭露基本每股盈餘外，並揭露稀釋每股盈餘。稀釋每股盈餘係假設所有具稀釋作用之潛在普通股均於當期流通在外，故本期淨利及流通在外普通股股數均須調整所有具稀釋作用潛在普通股之影響。

(廿一)收入認列

合併公司銷貨收入於商品交付且風險及報酬已移轉時認列。相關成本及費用配合收入於發生時認列。

(廿二)合併

本公司按財務會計準則公報第二十五號「企業合併－購買法之會計處理」規定，若合併而發行之權益證券，其市價不能代表被合併公司淨資產之公平價值時，應評估所取得淨資產之公平價值。該淨資產之公平價值減除因合併而發行權益證券之面額及其他相關成本後，淨額列為資本公積。

(廿三)合併商譽

商譽係指於購買法下，收購成本超過可辨認淨資產公平價值之部份。商譽係以原始認列成本減除累計減損後之金額衡量。

(廿四)營運部門

營運部門係合併公司之組成單位，從事可能獲得收入並發生費用(包括與合併公司內其他組成單位間交易所產生之收入與費用)之經營活動。營運部門之營運結果定期由合併公司之營運決策者複核，以制定分配予該部門資源之決策，並評估該部門之績效，同時具個別分離之財務資訊。

智易科技股份有限公司及其子公司合併財務報表附註(續)

三、會計變動之理由及其影響

- (一)合併公司自民國一〇〇年一月一日起，首次適用財務會計準則公報第三十四號「金融商品之會計處理準則」第三次修訂條文。依該號公報規定，帳列原始產生之應收款應適用該公報應收款之認列、續後評價及減損等規定。此項會計原則變動對合併公司民國一〇〇年度合併財務報表不具重大影響。
- (二)合併公司自民國一〇〇年一月一日起，首次適用財務會計準則公報第四十一號「營運部門資訊之揭露」。依該號公報規定，企業應揭露有助於財務報表使用者評估企業所從事經營活動與所處經濟環境之性質及財務影響之資訊。合併公司以內部提供予營運決策者之資訊為基礎，以決定與表達營運部門。該號公報亦取代財務會計準則公報第二十號「部門別財務資訊之揭露」。此項會計原則變動對合併公司民國一〇〇年度合併財務報表不產生損益之影響。合併公司業已重編前期之營運部門資訊以供附列比較參考。

四、重要會計科目之說明

(一)現金及銀行存款

	<u>100.12.31</u>	<u>99.12.31</u>
庫存外幣及零用金	\$ 1,137	827
支票及活期存款	429,111	333,922
定期存款	530,163	238,238
	<u>\$ 960,411</u>	<u>572,987</u>

(二)金融商品

1.非衍生性金融商品

合併公司所持有智灝科技股份有限公司(智灝科技)股票，係於民國九十五年五月合併寬研公司後取得。智邦科技股份有限公司(智邦科技)為合併智灝科技，於民國九十九年八月三十一日以每股11.54元現金收購合併公司持有之智灝科技普通股，處分投資利益為122千元。

2.衍生性金融商品

合併公司民國一〇〇年及九十九年十二月三十一日持有之衍生性金融商品明細如下：

智易科技股份有限公司及其子公司合併財務報表附註(續)

項 目	100.12.31		99.12.31		
	帳面價值	名目本金	帳面價值	名目本金	
衍生性金融資產：					
預售遠期外匯合約					
(歐元/美金)	\$ 23,834	EUR25,000千元	18,091	EUR9,000千元	
換匯交易合約					
(美金/台幣)		695	USD10,000千元	-	
	<u>\$ 24,529</u>		<u>18,091</u>		
衍生性金融負債：					
預售遠期外匯合約					
(歐元/美金)	\$ 167	EUR4,000千元	6,409	EUR8,000千元	
換匯交易合約					
(美金/台幣)		3,402	USD24,000千元	14,922	EUR18,800千元
	<u>\$ 3,569</u>		<u>21,331</u>		

上述衍生性金融商品在合併財務報表上，分別列於公平價值變動列入損益之金融資產—流動及公平價值變動列入損益之金融負債—流動項下。

合併公司於民國一〇〇年度及九十九年度與銀行簽訂遠期外匯合約及換匯交易合約，此等合約係以規避匯率風險為主要目的。民國一〇〇年度及九十九年度因衍生性金融商品認列之損益淨額分別為損失9,499千元及利益43,398千元。

(三)應收票據及帳款淨額—非關係人

	100.12.31	99.12.31
應收票據	\$ 4,459	-
應收帳款	2,453,316	1,991,673
減：備抵呆帳	(13,106)	(14,277)
	<u>\$ 2,444,669</u>	<u>1,977,396</u>

到期期間短之流動應收票據及帳款並未折現，其帳面金額假設為公允價值之近似值。另，合併公司應收票據及帳款均未提供作為負債之擔保。

合併公司民國一〇〇年度與銀行簽訂出售應收帳款債權之合約，民國一〇〇年十二月三十一日之承購總額度為564,192千元。依合約規定，合併公司於出售額度內無須擔保應收帳款債務人於債權移轉時及債務履行時之支付能力，屬無追索權之應收帳款出售。應收帳款出售時合併公司得取得按合約約定比例之款項，並自出售日至客戶付款日期間內按約定利率支付利息，出售尾款則俟客戶實際付款時收回。截至民國一〇〇年十二月三十一日止，已出售之債權尚未收回之款項36,333千元，帳列其他金融資產—流動。

智易科技股份有限公司及其子公司合併財務報表附註(續)

100.12.31

承購人	轉售金額	承購額度	已預支金額	提供擔保 項 目	重要移轉 條 款	除列金額
法國巴黎銀行	\$ 363,332	326,999	326,999	無	無	326,999

上述民國一〇〇年度債權出售之年利率區間為2.94%~3.32%

(四)存 貨

民國一〇〇年及九十九年十二月三十一日之存貨明細如下：

	100.12.31	99.12.31
製 成 品	\$ 2,173,974	1,976,473
減：備抵跌價及呆滯損失	(26,172)	(34,730)
小 計	2,147,802	1,941,743
在 製 品	448,080	147,695
減：備抵跌價及呆滯損失	(4,335)	(5,319)
小 計	443,745	142,376
原 物 料	1,546,627	915,892
減：備抵跌價及呆滯損失	(62,298)	(41,599)
小 計	1,484,329	874,293
	\$ 4,075,876	2,958,412

合併公司民國一〇〇年度及九十九年度認列之存貨相關費損明細如下：

	100年度	99年度
存貨呆滯及跌價損失	\$ 4,284	24,897
賠償損失準備迴轉	-	(22,000)
存貨盤虧	32	201
	\$ 4,316	3,098

合併公司民國一〇〇年度及九十九年度將存貨自成本沖減至淨變現價值而認列之營業成本金額分別為4,284千元及24,897千元。另，合併公司存貨均未提供為借款之擔保。

(五)採權益法之長期股權投資

被投資公司名稱	100.12.31		99.12.31	
	持 股 比例%	金 額	持 股 比例%	金 額
鉅寶科技股份有限公司 (鉅寶科技)	48	\$ 110,626	48	73,865

合併公司民國一〇〇年度及九十九年度依權益法認列投資利益淨額分別為36,761千元及25,638千元。

智易科技股份有限公司及其子公司合併財務報表附註(續)

(六)固定資產

合併公司為建置研發中心及營運總部，於民國一〇〇年度及九十九年度向非關係人購買新竹市光復段土地，價款分別為17,933千元及441,769千元，上述價款業已全數付訖，且均已辦妥土地所有權移轉登記。預計於民國一〇一年第二季動工興建大樓。

合併公司固定資產均未提供為借款之擔保。

(七)無形資產

合併公司民國一〇〇年度及九十九年度無形資產原始成本及累計攤銷金額變動如下：

	電腦軟體				合 計
	商 譽	技術授權費	及 其 他	著 作 權	
原始成本：					
民國九十九年一月一日期初餘額	\$ 6,556	84,575	30,402	-	121,533
單獨取得	-	17,753	7,534	-	25,287
本期認列遞延退休金成本	-	-	7,815	-	7,815
本期減少	-	(4,488)	(4,418)	-	(8,906)
民國九十九年十二月三十一日餘額	6,556	97,840	41,333	-	145,729
單獨取得	-	3,604	9,991	-	13,595
本期認列及迴轉遞延退休金成本	-	-	475	-	475
本期減少	-	(4,638)	(6,516)	-	(11,154)
合併取得	-	-	950	18,496	19,446
民國一〇〇年十二月三十一日餘額	<u>\$ 6,556</u>	<u>96,806</u>	<u>46,233</u>	<u>18,496</u>	<u>168,091</u>
攤 銷：					
民國九十九年一月一日期初餘額	\$ -	50,024	23,119	-	73,143
本期認列攤銷金額	-	14,610	6,381	-	20,991
本期減少	-	(4,488)	(4,418)	-	(8,906)
匯率影響數	-	478	13	-	491
民國九十九年十二月三十一日餘額	-	60,624	25,095	-	85,719
本期認列攤銷金額	-	18,208	5,334	1,371	24,913
本期減少	-	(4,638)	(6,516)	-	(11,154)
匯率影響數	-	(1,783)	(11)	-	(1,794)
民國一〇〇年十二月三十一日餘額	<u>\$ -</u>	<u>72,411</u>	<u>23,902</u>	<u>1,371</u>	<u>97,684</u>
帳面價值：					
民國九十九年一月一日期初餘額	<u>\$ 6,556</u>	<u>34,551</u>	<u>7,283</u>	<u>-</u>	<u>48,390</u>
民國九十九年十二月三十一日餘額	<u>\$ 6,556</u>	<u>37,216</u>	<u>16,238</u>	<u>-</u>	<u>60,010</u>
民國一〇〇年一月一日期初餘額	<u>\$ 6,556</u>	<u>37,216</u>	<u>16,238</u>	<u>-</u>	<u>60,010</u>
民國一〇〇年十二月三十一日餘額	<u>\$ 6,556</u>	<u>24,395</u>	<u>22,331</u>	<u>17,125</u>	<u>70,407</u>

智易科技股份有限公司及其子公司合併財務報表附註(續)

合併公司民國一〇〇年度及九十九年度認列無形資產攤銷費用分別為24,913千元及20,991千元，列於營業費用項下。

(八)短期借款

	100.12.31	99.12.31
信用借款	<u>\$ 1,790,485</u>	<u>1,290,085</u>
未使用額度	<u>\$ 4,894,857</u>	<u>2,109,365</u>
利率區間	<u>0.74%~3.15%</u>	<u>0.78%~2.04%</u>

合併公司部份短期借款已提供銀行存款(備償戶)作為擔保品，請詳附註六。

(九)退休金

1.本公司分別以民國一〇〇年及九十九年十二月三十一日為衡量日就採確定給付退休金辦法完成精算，依據精算報告，有關之基金提撥狀況與帳載應計退休金負債調節如下：

	100.12.31	99.12.31
給付義務：		
既得給付義務	\$ 9,959	2,297
非既得給付義務	<u>68,059</u>	<u>69,230</u>
累積給付義務	78,018	71,527
未來薪資增加之影響數	<u>45,072</u>	<u>44,431</u>
預計給付義務	123,090	115,958
退休基金資產公平價值	<u>(76,035)</u>	<u>(64,459)</u>
提撥狀況	47,055	51,499
未認列過渡性淨給付義務	(17,292)	(18,542)
未認列退休金損失	(36,821)	(33,704)
應補列最低退休金負債	<u>9,041</u>	<u>7,815</u>
應計退休金負債	<u>\$ 1,983</u>	<u>7,068</u>

2.本公司採用之精算假設如下：

	100年度	99年度
折 現 率	2.00%	1.75%
未來薪資水準增加率	3.00%	3.00%
退休金資產預期報酬率	2.00%	1.75%

智易科技股份有限公司及其子公司合併財務報表附註(續)

3.民國一〇〇年度及九十九年度淨退休金成本組成項目如下：

	100年度	99年度
確定給付之淨退休成本		
服務成本	\$ 1,304	1,232
利息成本	2,029	2,150
退休基金資產實際報酬	(816)	(890)
攤銷數	1,932	1,175
	\$ 4,449	3,667
確定提撥之退休金費用	\$ 22,143	18,581

4.截至民國一〇〇年及九十九年十二月三十一日止，合併公司職工退休辦法之員工既得給付分別為13,678千元及3,232千元。

5.大同聯合於民國一〇〇年度因結清全部員工屬適用勞動基準法之服務年資並支付退休金，故迴轉期初遞延退休金成本及未認列退休金成本之淨損失。大同聯合未設立勞工退休金準備專戶，故實際支付退休金時，由大同聯合支付並沖抵應計退休金負債。

6.仁寶網路及上海廣智民國一〇〇年度及九十九年度認列之基本養老保險費合計分別為14,874千元及13,248元。Arcadyan USA及Arcadyan Germany民國一〇〇年度及九十九年度繳納及認列之社會福利費分別為2,270千元及2,096千元。

(十)股東權益

1.股本及增資案

本公司民國九十九年六月二十五日股東常會決議額定股本增加為2,000,000千元，並決議每股配發現金股利2.30元，計283,044千元；同時決議以資本公積轉增資計24,613千元，發行新股2,461千股。增資基準日為民國九十九年八月九日，已完成變更登記。

本公司民國一〇〇年六月二十四日股東常會決議每股配發現金股利1.1元，計138,668千元；同時決議以盈餘及資本公積轉增資合計138,668千元，發行新股13,867千股。增資基準日為民國一〇〇年八月六日，已完成變更登記。

本公司民國一〇〇年度及九十九年度員工認股權憑證申請認購之股本金額分別為4,839千元及5,473千元，截至民國一〇一年三月二十六日止，其中2,034千元尚未完成變更登記。截至民國一〇〇年及九十九年十二月三十一日止，其累計已認購股本分別為64,747千元及59,074千元。

民國一〇〇年及九十九年十二月三十一日，本公司額定股本皆為2,000,000千元，每股面額10元。

智易科技股份有限公司及其子公司合併財務報表附註(續)

2. 資本公積

依公司法規定，資本公積需優先填補虧損後，始得以已實現之資本公積轉作資本或發放現金股利。前項所稱之已實現資本公積，包括超過票面金額發行股票所得之溢額及受領贈與之所得。另，依發行人募集與發行有價證券處理準則規定，依公司法規定可撥充資本之資本公積，每年撥充之合計金額不得超過實收資本額百分之十。其中以發行股票溢價所轉入之資本公積撥充資本者，應俟產生該次資本公積經主管機關核准登記後之次一年度，始得將該次轉入之資本公積撥充資本。

3. 法定盈餘公積

依公司法規定，公司應就稅後純益提撥百分之十為法定盈餘公積，直至與資本總額相等為止。公司無虧損時，得經股東會決議，以法定盈餘公積發給新股或現金，惟以該項公積超過實收資本額百分之二十五之部分為限。

4. 員工認股權憑證

本公司分別於民國九十四年十月三日及民國九十六年十二月六日經董事會決議發行員工認股權憑證，每單位認股權憑證得認購股數分別為1,000股及1股，發行額度合計為7,989,000股，員工認股權憑證發行情形如下：

	100年度		99年度	
	認股權股數	加權平均 履約價格(元)	認股權股數	加權平均 履約價格(元)
年初流通在外股數	1,700,800	\$ 27.21	2,272,100	29.10
本期給與股數	-	-	-	-
本期放棄股數	-	-	(24,000)	29.30
本期執行股數	(483,900)	24.85	(547,300)	28.97
本期逾期失效股數	-	-	-	-
期末流通在外股數	<u>1,216,900</u>	24.06	<u>1,700,800</u>	27.21
期末可執行股數	<u>1,216,900</u>	24.06	<u>942,100</u>	25.52

民國一〇〇年及九十九年一月一日至十二月三十一日之加權平均股價分別為43.22元及71.59元。民國一〇〇年十二月三十一日流通在外之認股權，加權平均剩餘合約期間為3.10年。

上述員工認股權憑證主要發行條款如下：

(1)認股價格：依發行辦法計算之調整後各次每股認購價格如下：

發行日	認購價格(元)
94年12月	\$ 10.00
96年12月	25.70

智易科技股份有限公司及其子公司合併財務報表附註(續)

(2)權利期間：認股權人自被授予員工認股權憑證屆滿二年後，可按下列時程行使認購本公司之普通股股票。九十四年度及九十六年度認股權憑證之存續期間分別為十年及七年，不得轉讓，但因繼承者不在此限。認購期間屆滿後，未行使之員工認股權憑證視同放棄，本公司將註銷該認股權憑證，不再發行。

94年度

認股權憑證授予期間	可行使認股比例(累計)
屆滿2年	50%
屆滿3年	100%

96年度

認股權憑證授予期間	可行使認股比例(累計)
屆滿2年	40%
屆滿3年	70%
屆滿4年	100%

(3)履約方式：以本公司發行新股交付。

(4)行使程序：本公司依員工認股權憑證發行及認股辦法，於新股發行後，檢附相關文件向主管機關申請資本額變更登記；前揭資本額變更登記，每季至少辦理一次。

本公司上述於民國九十六年十二月三十一日以前發行之員工認股權計畫，係採用衡量日內含價值認列所給與之酬勞成本，因本公司於衡量日之淨值不高於認股權之執行價格，故依衡量日之內含價值，無需認列酬勞成本。本公司所發行之員工認股權憑證如依財務會計準則公報第三十九號第五十段之規定，將衡量日後內含價值變動認列為酬勞成本，民國一〇〇年度及九十九年度之金額分別為(1,650)千元及18,429千元，相關擬制性資訊揭露如下：

		100年度	99年度
本期淨利	報表認列之淨利	\$ 581,071	630,911
	擬制淨利	582,721	612,482
基本每股盈餘	報表認列之每股盈餘(元)	4.15	5.03
	擬制認列之每股盈餘(元)	4.16	4.88
稀釋每股盈餘	報表認列之每股盈餘(元)	4.04	4.91
	擬制認列之每股盈餘(元)	4.05	4.76

5.盈餘分配之限制及股利政策

依本公司章程規定，年度總決算如有盈餘，除依法完納一切稅捐及彌補以往年度虧損外，應先就其餘額提存百分之十為法定盈餘公積，並依法令或主管機關規定提撥特別盈餘公積後，再作分派如下：

智易科技股份有限公司及其子公司合併財務報表附註(續)

- (1)員工紅利不低於百分之五。
- (2)董事及監察人酬勞不高於百分之二。
- (3)股東紅利由董事會擬具盈餘分配案經股東會決議後分派。

本公司以穩定股利政策為原則，並參酌經營環境、營運績效、財務結構等因素後分派。惟分派予股東之股利中，現金股利不低於總股利百分之十。(民國九十九年六月二十五日修正前為就可分配餘額提撥百分之二十至百分之百為無償配股股利，其餘為現金股利；惟若無償配股佔本公司當年度已發行股份比例過低時，得經股東會決議，全數改由現金發放。)

依原證期會之規定，帳列股東權益減項淨額金額，應自可分配盈餘提列相同數額之特別盈餘公積，不得分派。嗣後股東權益減項數額有迴轉時，得就迴轉部份分派盈餘。

- 6.本公司民國一〇〇年六月二十四日及九十九年六月二十五日股東常會決議民國九十九年度及九十八年度盈餘分配案，有關分派之員工紅利及董監事酬勞如下：

	99年度	98年度
員工紅利－現金	\$ 67,296	66,374
董事及監察人酬勞	6,729	6,637
	\$ 74,025	73,011

本公司民國九十九年度及九十八年度員工紅利及董監酬勞實際配發情形與財務報告認列之金額並無差異。

本公司民國一〇〇年度之員工紅利及董監酬勞分派數，尚待年度結算後經本公司董事會擬議及股東會決議，相關資訊可俟本公司相關會議召開後，於公開資訊觀測站查詢。

- 7.本公司估列依公司法及本公司章程規定應分配之董事、監察人酬勞及員工紅利，係以截至民國一〇〇年及九十九年十二月三十一日止之稅後淨利扣除10%法定盈餘公積後淨額，乘上本公司管理階層擬議之員工紅利及董監酬勞分配比例，民國一〇〇年度及九十九年度認列員工紅利金額分別為62,962千元及67,296千元，董監酬勞分別為6,296千元及6,729千元，配發股票股利之股數計算基礎依據股東會決議日前一日之收盤價並考量除權除息之影響。惟若嗣後股東會決議實際配發金額與估列數有差異時，則視為會計估計變動，列為盈餘分配年度之損益。

(十一)所得稅

- 1.合併公司之營利事業所得稅依註冊國家法律，須分別以各公司主體為申報單位，不得合併申報。

智易科技股份有限公司及其子公司合併財務報表附註(續)

2. 依據民國九十九年六月十五日新公布之所得稅法修正條文，自民國九十九年度起營利事業所得稅最高稅率調降為百分之十七。本公司、至寶科技及大同聯合民國一〇〇〇年度及九十九年度適用之營利事業所得稅法定稅率均為百分之十七，並依「所得基本稅額條例」計算基本稅額。合併主體內之海外公司屬設立於BVI者，依BVI稅法規定，不對於設立於其境內之國際商業公司海外投資課徵所得稅。上海廣智及仁寶網路係設立於中國大陸之外商投資企業，企業經營期在十年以上，依中國大陸外資企業所得稅法之規定，自開始獲利之年度(扣除前期虧損後，申報有應納所得稅年度)起，第一年和第二年免徵營利事業所得稅，第三年至第五年減半徵收營利事業所得稅。惟實際營業不滿十年者，應補繳已免繳、減徵之營利事業所得稅。另依民國九十六年新修訂之中國大陸企業所得稅法及相關政策通知，自民國九十七年一月一日起，原享受低稅率優惠政策的企業，在新稅法施行五年內逐步過渡到法定稅率(25%)。上海廣智及仁寶網路民國一〇〇〇年度及九十九年度適用之企業所得稅率分別為百分之二十四及百分之二十二。Arcadyan USA及Arcadyan Germany則依其所
在國稅率核計應納稅額。
3. 合併公司民國一〇〇〇年度及九十九年度所得稅費用組成如下：

	100年度	99年度
當期所得稅費用	\$ 74,323	185,017
未分配盈餘加徵10%所得稅費用	25,332	25,817
	99,655	210,834
遞延所得稅費用(利益)：		
保證責任準備減少	17,018	6,166
採權益法認列之投資利益(損失)	(29,472)	4,931
應付技術授權費減少	24,406	1,738
備抵評價增加(減少)	(10,558)	(43,076)
金融資產及負債評價利益(損失)	4,113	(551)
所得稅稅率變動影響數	-	13,062
其 他	17,033	(19,769)
	22,540	(37,499)
所得稅費用	\$ 122,195	173,335

智易科技股份有限公司及其子公司合併財務報表附註(續)

4.損益表中所列稅前淨利依規定稅率計算之所得稅額與所得稅費用之差異調節如下：

	<u>100年度</u>	<u>99年度</u>
稅前淨利計算之所得稅費用	\$ 124,104	136,722
備抵評價增加(減少)	(10,558)	(43,076)
所得稅估計及核定差異	(20,372)	44,607
所得稅稅率變動影響數－所得稅修正日	-	13,062
未分配盈餘加徵10%所得稅費用	25,332	25,817
其 他	3,689	(3,797)
所得稅費用	<u>\$ 122,195</u>	<u>173,335</u>

5.本公司遞延所得稅資產之主要內容如下：

	<u>100.12.31</u>	<u>99.12.31</u>
遞延所得稅資產：		
應付技術授權費	\$ 1,544	25,950
存貨呆滯及跌價損失準備	11,124	11,051
產品保證責任準備	9,678	26,696
應付出口費用	9,372	6,185
採權益法認列之國外投資損失	31,863	2,391
累積換算調整數	11,322	15,086
其 他	17,659	21,624
	92,562	108,983
備抵評價－遞延所得稅資產	(43,430)	(36,852)
	49,132	72,131
遞延所得稅負債：		
國外投資損失準備	567	567
金融資產評價利益	3,563	-
其 他	2,296	2,555
	6,426	3,122
	<u>\$ 42,706</u>	<u>69,009</u>
遞延所得稅資產－流動	\$ 34,247	46,869
遞延所得稅資產－非流動	8,459	22,140
	<u>\$ 42,706</u>	<u>69,009</u>

6.本公司、至寶科技及大同聯合之營利事業所得稅均業經核定至民國九十八年度。本公司民國九十四年度之核定差異主要為研究發展費用投資抵減認定有所不同，本公司已依法循序提起行政救濟程序，於民國九十八年三月三十日復查遭駁回，基於保守原則，已將核定差異列入民國九十八年度所得稅費用。最高行政法院及臺北高等

智易科技股份有限公司及其子公司合併財務報表附註(續)

法院分別於民國一〇〇年六月及民國九十九年三月判決駁回，上述核定應補繳稅款已於民國一〇〇年九月二十六日全數繳納。

7.本公司兩稅合一相關資訊：

	<u>100.12.31</u>	<u>99.12.31</u>
未分配盈餘	\$ 1,712,012	1,508,533
可扣抵稅額帳戶餘額	\$ 329,184	234,888
	<u>100年度</u>	<u>99年度</u>
盈餘分配予居住者之稅額扣抵比率	<u>20.63%(預計)</u>	<u>21.79%(實際)</u>

(十二)每股盈餘

合併公司民國一〇〇年度及九十九年度每股盈餘之計算如下：

	<u>100年度</u>		<u>99年度</u>	
	<u>稅前</u>	<u>稅後</u>	<u>稅前</u>	<u>稅後</u>
基本每股盈餘：				
本期淨利	\$ 704,814	581,071	804,246	630,911
加權平均流通在外股數(千股)	139,965	139,965	125,554	125,554
基本每股盈餘(元)	\$ 5.04	4.15	6.41	5.03
加權平均流通在外股數(千股)				
— 追溯調整			139,365	139,365
基本每股盈餘— 追溯調整(元)			\$ 5.77	4.53
稀釋每股盈餘：				
加權平均流通在外股數(千股)	139,965	139,965	125,554	125,554
具稀釋作用之潛在普通股之影響：				
員工分紅	3,168	3,168	1,706	1,706
員工認股權憑證	639	639	1,290	1,290
計算稀釋每股純益之加權平均				
流通在外股數(千股)	143,772	143,772	128,550	128,550
稀釋每股盈餘(元)	\$ 4.90	4.04	6.26	4.91
追溯調整加權平均流通在外股數				
(千股)— 追溯調整			139,365	139,365
員工分紅			1,706	1,706
員工認股權憑證			1,290	1,290
計算稀釋每股盈餘之加權平均流通				
在外股數(千股)— 追溯調整			142,361	142,361
稀釋每股盈餘— 追溯調整(元)			\$ 5.65	4.43

智易科技股份有限公司及其子公司合併財務報表附註(續)

(十三)金融商品資訊之揭露

1.公平價值之資訊

民國一〇〇年及九十九年十二月三十一日，合併公司金融資產及負債除因到期日甚近，係以帳面價值估計其公平價值者外，其相關之公平價值資訊如下：

	100.12.31		99.12.31	
	帳面價值	公平價值	帳面價值	公平價值
金融資產：				
公平價值變動列入損益之				
金融資產－流動	\$ 24,529	24,529	18,091	18,091
金融負債：				
公平價值變動列入損益之				
金融負債－流動	3,569	3,569	21,331	21,331

2.合併公司估計金融商品公平價值所使用之方法及假設如下：

- (1)流動金融商品以其在資產負債表上之帳面價值估計其公平價值；因此類商品到期日甚近，其帳面價值應屬估計公平價值之合理基礎。此方法應用於現金及銀行存款、應收/應付票據及帳款、其他應收款－關係人、其他金融資產－流動、短期借款、應付費用及其他應付款等。
- (2)金融資產及金融負債如有活絡市場公開報價時，則以此市場價格為公平價值。若無市場價格可供參考時，則參考金融機構之報價，採用評價方法估計，其所使用之估計與假設，及使用之折現率，係參考金融機構與實質上條件及特性相同之金融商品之報價，其條件及特性包括債務人之信用狀況、合約規定固定利率計息之剩餘期間、支付本金之剩餘期間及支付幣別等。

3.合併公司以活絡市場公開報價及以評價方法估計之金融資產及金融負債之公平價值明細如下：

	100.12.31		99.12.31	
	公開報價 決定之金額	採評價方法 估計之金額	公開報價 決定之金額	採評價方法 估計之金額
金融資產：				
現金及銀行存款	\$ 960,411	-	572,987	-
換匯交易合約	-	695	-	-
遠期外匯合約	-	23,834	-	18,091
應收帳款(含關係人)	-	4,116,884	-	3,155,865
其他應收款－關係人	-	27,107	-	51,768
其他金融資產－流動	-	115,865	-	54,254
存出保證金	-	29,689	-	20,964

智易科技股份有限公司及其子公司合併財務報表附註(續)

	100.12.31		99.12.31	
	公開報價 決定之金額	採評價方法 估計之金額	公開報價 決定之金額	採評價方法 估計之金額
金融負債：				
短期借款	-	1,790,485	-	1,290,085
應付票據及帳款(含關係人)	-	3,047,223	-	1,859,735
遠期外匯合約	-	167	-	6,409
換匯交易合約	-	3,402	-	14,922
應付所得稅	-	86,678	-	177,715
應付費用及其他應付款	-	838,497	-	864,183

合併公司民國一〇〇年及九十九年十二月三十一日因以公開報價及評價方法估計之公平價值變動而認列為當期損益金額分別為利益20,960千元及損失3,240千元。

4.財務風險資訊

(1)市場風險

合併公司從事衍生性金融商品主要係以避險為目的，因此匯率變動產生之損益大致會與被避險項目之損益抵銷，故市場風險並不大。

(2)信用風險

A.信用風險係指交易對方無法履行契約義務而產生損失的風險，因合併公司衍生性金融商品交易之相對人，皆為符合主管機關投資等級評等之金融機構，預期不致產生重大信用風險。

B.合併公司主要的潛在信用風險係源自於現金及銀行存款及應收帳款之金融商品。合併公司之現金及銀行存款存放於不同之金融機構，合併公司控制暴露於每一金融機構之信用風險，而且認為合併公司之現金及銀行存款不會有重大之信用風險顯著集中之虞。另，合併公司營業收入佔10%以上客戶之銷售金額於民國一〇〇年度及九十九年度分別佔合併公司銷貨收入56%及55%，為降低信用風險，合併公司定期持續評估主要客戶財務狀況及其應收帳款之回收可能性。客戶以往獲利及信用紀錄良好，合併公司從未因主要客戶而蒙受重大信用風險損失。

(3)流動性風險

合併公司從事之遠期外匯及換匯交易合約預計於下列期間產生資金流出及流入，合併公司預計有足夠資金予以支應，故無籌資風險，又因遠期外匯及換匯交易合約之匯率已確定，不致有重大之現金流量風險。

金融商品	到期日	100.12.31		資金流出		資金流入	
		USD	千元	USD	千元	USD	千元
換匯交易合約	101.1.13~101.3.14	USD	34,000	千元	NTD	1,026,461	千元
預售遠期外匯合約	101.1.13~101.3.29	EUR	29,000	千元	USD	38,309	千元

智易科技股份有限公司及其子公司合併財務報表附註(續)

99.12.31

金融商品	到期日	資金流出			資金流入		
換匯交易合約	100.2.18	USD	18,800	千	NTD	555,446	千
		元			元		
預售遠期外匯合約	100.1.10~100.3.11	EUR	17,000	千	USD	23,101	千
		元			元		

(4)利率變動之現金流量風險

合併公司之短期借款係屬浮動利率之債務，故市場利率變動將使其短期借款之有效利率隨之變動，而使其未來現金流量產生波動，以民國一〇〇年十二月三十一日之短期借款餘額計算，市場利率增加1%，將增加合併公司未來一年現金流出17,905千元。

五、關係人交易

(一)關係人之名稱及關係

關係人名稱	與本公司之關係
仁寶電腦	本公司之母公司
仁寶信息技術(昆山)有限公司(仁寶信息)	仁寶電腦100%持股之孫公司
仁寶電子科技(昆山)有限公司(仁寶電子)	仁寶電腦100%持股之孫公司
仁寶電腦工業(中國)有限公司(仁寶中國)	仁寶電腦100%持股之孫公司
仁寶光電科技(昆山)有限公司(仁寶光電)	仁寶電腦100%持股之孫公司
金仁寶管理服務股份有限公司(金仁寶)	仁寶電腦採權益法評價之被投資公司
華寶通訊股份有限公司(華寶通訊)	仁寶電腦之子公司
康舒通訊股份有限公司(康舒通訊)	仁寶電腦之子公司
Great Arch Group Ltd. (Great Arch)	康舒通訊之子公司
鉸寶科技股份有限公司(鉸寶科技)	間接採權益法評價之被投資公司
華寶通訊(南京)有限公司(華寶南京)	最終母公司相同
智邦科技	本公司之監察人
智灝科技	智邦科技之子公司(註)
SMC Networks Spain S.L (SMC)	智邦科技之子公司
Accton Asia Investment Corp. (Accton Asia)	智邦科技之子公司
鈺登科技股份有限公司(鈺登科技)	智邦科技之子公司
鈺程科技股份有限公司(鈺程科技)	智邦科技之子公司
全體董事、監察人、總經理、副總經理等	合併公司主要管理階層

註：於民國九十九年八月三十一日與智邦科技合併，請詳附註四(二)說明。

智易科技股份有限公司及其子公司合併財務報表附註(續)

(二)與關係人之間之重大交易事項

1.營業收入

	100年度		99年度	
	金額	佔本公司銷貨淨額%	金額	佔本公司銷貨淨額%
Great Arch	\$ 2,986,933	17	2,834,675	18
鉅寶科技	2,335,632	13	1,579,731	10
仁寶光電	277,574	2	40,680	-
仁寶電腦	260,500	2	213,321	1
仁寶信息	56,837	-	160,439	1
智邦科技	-	-	21,284	-
其他	7,258	-	9,133	-
	\$ 5,924,734	34	4,859,263	30

合併公司對關係人之銷貨價格與一般客戶無顯著差異，授信期間為45~90天。

2.進 貨

	100年度		99年度	
	金額	佔本公司進貨淨額%	金額	佔本公司進貨淨額%
智邦科技	\$ 222	-	4	-
華寶通訊	114	-	-	-
仁寶電腦	-	-	596	-
	\$ 336	-	600	-

合併公司對關係人之進貨價格與一般廠商無顯著差異，授信期間為60天。

3.租金支出

合併公司向智邦科技(原智灝科技)及仁寶中國承租辦公室、停車位及廠房，租金按季支付，民國一〇〇年度及九十九年度租金支出明細如下：

	100年度	99年度
智邦科技	\$ 30,202	30,172
仁寶中國	1,859	30,593
	\$ 32,061	60,765

4.財產交易

合併公司於民國九十九年度向華寶南京購買機器設備，購買總價款為96,089千元，其中款項28,980千元截至民國九十九年十二月三十一日止尚未付訖，帳列應付費用及其他流動負債項下。

合併公司於民國一〇〇年度出售儀器設備予鉅寶科技，出售價款為9,749千元，截至民國一〇〇年十二月三十一日尚未收款，帳列其他應收款項下。

智易科技股份有限公司及其子公司合併財務報表附註(續)

5. 股權交易

合併公司於民國九十九年度透過Arcadyan Holding向Accton Asia購買上海廣智17.44%之股權計156,751千元(美金4,900千元)，上述價款已全數付訖。

6. 其他支出

合併公司委託關係人提供技術支援、勞務服務及其他服務等，民國一〇〇年度及九十九年度產生之相關費用如下：

	100年度	99年度
金仁寶	\$ 1,697	-
智邦科技	-	6,011
其 他	-	1,474
	<u>\$ 1,697</u>	<u>7,485</u>

7. 應收及應付款項

因上述交易而產生之應收及應付款項明細如下：

	100.12.31		99.12.31	
	金 額	%	金 額	%
應收帳款：				
Great Arch	\$ 976,600	24	667,153	21
鉉寶科技	352,402	9	366,796	12
仁寶光電	261,324	6	23,574	1
仁寶電腦	51,363	1	42,021	1
仁寶信息	14,211	-	55,207	2
SMC	12,440	-	12,246	-
其 他	3,875	-	11,472	-
	<u>\$ 1,672,215</u>	<u>40</u>	<u>1,178,469</u>	<u>37</u>
應付帳款：				
智邦科技	<u>\$ 308</u>	<u>-</u>	<u>271</u>	<u>-</u>

8. 合併公司與關係人之財產交易及代收代付各項費用，而產生之其他應收、應付款餘額明細如下：

	100.12.31		99.12.31	
	金 額	%	金 額	%
其他應收款：				
鉉寶科技	\$ 11,491	43	-	-
智邦科技	9,715	36	8,924	17
Great Arch	5,711	21	39,239	76
其 他	190	-	3,605	7
	<u>\$ 27,107</u>	<u>100</u>	<u>51,768</u>	<u>100</u>

智易科技股份有限公司及其子公司合併財務報表附註(續)

	100.12.31		99.12.31	
	金額	%	金額	%
應付費用及其他流動負債：				
華寶南京	\$ -	-	28,980	4
智邦科技	1,113	-	9,711	1
其他	9,933	1	17,167	3
	<u>\$ 11,046</u>	<u>1</u>	<u>55,858</u>	<u>8</u>

(三)主要管理階層薪酬總額

合併公司民國一〇〇年度及九十九年度給付董事、監察人、總經理及副總經理等主要管理階層薪酬總額之有關資訊如下：

	100年度	99年度
薪 資	\$ 23,162	22,599
獎金及特支費	11,321	12,243
業務執行費用	1,320	990
員工紅利	7,187	7,401

上述金額包含董監酬勞及員工紅利估列數，估列方式請詳「股東權益」項下之說明。

六、質押之資產

資產名稱	擔保性質	帳面價值	
		100.12.31	99.12.31
其他金融資產—流動	稅務行政救濟保證金	\$ -	25,864
銀行存款(備償戶)	短期借款及借款額度之擔保	49,699	-
		<u>\$ 49,699</u>	<u>25,864</u>

七、重大承諾事項及或有事項

(一)本公司以營業租賃方式向智邦科技(原智灝科技)承租辦公室，租期於民國一〇一年七月三十一日到期。仁寶網路向浚信電子科技(昆山)有限公司承租廠房及倉庫，租約於民國一〇二年三月三十一日到期；上海廣智向上海新興技術開發聯合發展有限公司、上海高航實業有限公司及廣州展望置業有限公司承租辦公室，租約分別於民國一〇二年二月二十八日、民國一〇二年八月二十日及民國一〇二年五月三十一日到期，依租約規定，期滿時合併公司均得續約。前述租約未來年度應給付最低租金列示如下：

年 度	金 額
101.1.1~101.12.31	\$ 74,655
102.1.1~102.8.20	14,071
	<u>\$ 88,726</u>

智易科技股份有限公司及其子公司合併財務報表附註(續)

(二)截至查核報告日止，本公司已簽訂尚未付之重大工程款約為687,000千元。

八、重大之災害損失：無。

九、重大之期後事項：無。

十、其 他

(一)國外投資損失準備

本公司依促進產業升級條例之規定，就目的事業主管機關核准之國外投資總額之20%範圍內，提列國外投資損失準備，並認列當期費用。若提列五年內無實際投資損失發生時，應將提列之準備轉作第五年度收益。由於此項準備之提列及迴轉不符合一般公認會計原則，於編製財務報表時已分別將帳上提列之損失金額與累積之準備金額予以沖銷，惟此項調整並未入帳，致民國一〇〇年度及九十九年度帳載之未分配盈餘均較財務報表減少3,336千元。

(二)合併擬制性補充資訊

合併公司於民國一〇〇年七月取得大同聯合53%股權，大同聯合之經營成果自民國一〇〇年七月一日起併入合併公司合併損益表內。後附民國一〇〇年度及九十九年度擬制性補充資訊，係假設該公司於民國九十九年一月一日即已併入合併公司之經營成果：

	100年 度	99年度
營業收入淨額	\$ 18,985,238	16,660,008
合併總利益		
歸屬予：		
母公司股東淨利	\$ 613,671	567,493
少數股權淨利(損)	55,692	(56,283)
本期淨利	\$ 669,363	511,210
基本每股盈餘(元)	\$ 4.38	4.07
稀釋每股盈餘(元)	\$ 4.27	4.41

(三)用人、折舊及攤銷費用依其功能別資訊

功能別 性質別	100年度			99年度		
	屬於營業 成本者	屬於營業 費用者	合 計	屬於營業 成本者	屬於營業 費用者	合 計
用人費用						
薪資費用	532,923	705,616	1,238,539	521,549	594,264	1,115,813
勞健保費用	139	45,108	45,247	148	38,096	38,244
退休金費用	11,909	31,827	43,736	10,394	27,198	37,592
其他用人費用	27,972	29,497	57,469	15,386	58,804	74,190
折舊費用(註)	325,294	56,242	381,536	325,449	60,205	385,654
攤銷費用	25,235	26,417	51,652	2,616	41,843	44,459

智易科技股份有限公司及其子公司合併財務報表附註(續)

(註)民國一〇〇年度及九十九年度含使用其他公司之固定資產所認列之折舊費用為232千元及248千元。

(四)合併公司具重大影響之外幣金融資產及負債資訊如下：

外幣單位：千元

	100.12.31			99.12.31			
	外幣	匯率	新台幣	外幣	匯率	新台幣	
金融資產							
貨幣性項目							
美金	\$	93,419	30.275	2,828,260	81,676	29.13	2,379,214
歐元		47,754	39.18	1,871,002	36,300	38.57	1,400,108
金融負債							
貨幣性項目							
美金		110,326	30.275	3,340,120	91,424	29.13	2,663,183
人民幣		90,812	4.8101	436,815	99,637	4.4405	442,439

十一、附註揭露事項

(一)重大交易事項相關資訊：

1. 資金貸與他人：無。
2. 為他人背書保證：無。
3. 期末持有有價證券情形：

單位：新台幣千元；千股

持有之公司	有價證券種類及名稱	與有價證券發行人之關係	帳列科目	期			末		期中最高持股		備註
				股數/單位數	帳面金額	持股比率	市價(元)	股數(單位)	持股比例		
本公司	股票：Arcadyan USA	100%持股之子公司	採權益法之長期股權投資	1	\$ 49,443	100%	非上市(櫃)公司不適用	1	100%	註	
"	Arcadyan Germany	"	"	0.5	2,216	100%	"	0.5	100%	"	
"	Arcadyan Holding	"	"	23,780	495,085	100%	"	23,780	100%	"	
"	至寶科技	"	"	7,123	110,606	100%	"	7,123	100%	"	
"	大同聯合	子公司	"	16,423	212,468	53%	"	16,423	53%	"	
	合計				\$ 869,818						

註：左列交易，於編製合併財務報表時業已沖銷。

4. 累積買進或賣出同一有價證券之金額達新台幣一億元或實收資本額百分之二十以上：

單位：新台幣千元

買、賣之公司	有價證券種類及名稱	帳列科目	交易對象	關係	期		初		買入				賣出			其他		期	
					單位數/股數	金額	單位數/股數	金額	單位數/股數	售價	帳面成本	處分損益	單位數/股數	金額(註2及註3)	單位數	金額			
本公司	大同聯合	採權益法之長期投資	現金增資	註1	-	-	-	180,655	-	-	-	-	-	-	-	31,813	-	-	212,468

註1：本公司民國一〇〇年七月參與大同聯合現金增資後，取得其過半數股權並成為本公司之子公司。

註2：係認列之投資利益。

註3：上述交易，於編製合併財務報表時業已沖銷。

智易科技股份有限公司及其子公司合併財務報表附註(續)

- 5.取得不動產之金額達新台幣一億元或實收資本額百分之二十以上者：無。
 6.處分不動產之金額達新台幣一億元或實收資本額百分之二十以上者：無。
 7.與關係人進、銷貨之金額達新台幣一億元或實收資本額百分之二十以上者：

進(銷)貨之公司	交易對象	關係	交易情形				交易條件與一般交易不同之情形及原因		應收(付)票據、帳款		備註
			進(銷)貨	金額	佔總進(銷)貨之比率	授信期間	單價	授信期間	餘額	佔總應收(付)票據、帳款之比率	
本公司	Sinoprime	本公司之孫公司	加工費	8,375,945	-	出貨後月結45天	以成本加成	-	(634,197)	(50)%	註
"	Great Arch	仁寶電腦之孫公司	(銷貨)	(2,986,933)	(20)%	出貨後60天	-	-	976,600	28%	-
"	銘寶科技	採權益評價之被投資公司	"	(2,335,623)	(16)%	出貨後60天	-	-	362,408	10%	-
"	仁寶電腦	本公司之母公司	"	(260,500)	(2)%	出貨後60天	-	-	51,363	2%	-
"	仁寶光電	仁寶電腦之孫公司	"	(256,887)	(2)%	月結45天	-	-	237,440	7%	-

註：左列交易，於編製合併財務報表時業已沖銷。

- 8.應收關係人款項達新台幣一億元或實收資本額百分之二十以上者：

帳列應收款項之公司	交易對象	關係	應收關係人款項餘額	週轉率	逾期應收關係人款項		應收關係人款項期後收回金額(註)	提列備抵呆帳金額
					金額	處理方式		
本公司	Great Arch	仁寶電腦之孫公司	976,600	3.63	-	-	682,399	-
"	銘寶科技	採權益法之被投資公司	362,408	6.05	-	-	362,408	-
"	仁寶光電	仁寶電腦之孫公司	237,440	2.16	-	-	94,446	-

註：係截至民國一〇一年三月二十日之資料。

- 9.從事衍生性商品交易：請參見附註四(二)及四(十三)。

(二)轉投資事業相關資訊：

- 1.本公司對其具有重大影響力之被投資公司基本資訊：

外幣單位：新台幣千元/
美金千元/千股

投資公司名稱	被投資公司名稱	所在地區	主要營業項目	原始投資金額		期末持有			被投資公司本期損益	本期認列之投資損益	備註
				本期期末	上期期末	股數	比率	帳面金額			
本公司	Arcadyan USA	美國	銷售無線網路產品	23,055	23,055	1	100%	49,443	2,613	2,613	註
本公司	Arcadyan Germany	德國	無線網路產品之技術支援	1,125	1,125	0.5	100%	2,216	292	292	"
本公司	Arcadyan Holding	British Virgin Islands	一般投資業	962,291	962,291	23,780	100%	495,085	(174,681)	(174,681)	"
本公司	至寶科技	台北市	一般投資業	48,000	48,000	7,123	100%	110,606	36,741	36,741	"
本公司	大同聯合	台北市	研究及銷售電子產品	180,655	-	16,423	53%	212,468	118,444	31,813	"
Arcadyan Holding	Sinoprime	British Virgin Islands	進出口貿易	US50	US50	50	100%	US47	US(12)	由Arcadyan Holding認列投資損益	"
"	上海廣智	大陸	無線網路產品之研究及銷售	US18,420	US18,420	-	100%	US9,839	US(1,630)	"	"
"	Arch Holding	British Virgin Islands	一般投資業	US11,011	US11,011	35	100%	US6,463	US(4,301)	"	"
Arch Holding	仁寶網路	大陸	無線網路產品之生產銷售	US10,550	US10,550	-	100%	US6,463	US(4,301)	由Arch Holding認列投資損益	"
至寶科技	銘寶科技	台北市	寬頻網路產品之生產銷售	48,000	48,000	7,123	48%	110,626	76,586	由至寶科技認列投資損益	"

註：左列交易，於編製合併財務報表時業已沖銷。

智易科技股份有限公司及其子公司合併財務報表附註(續)

2. 本公司對被投資公司直接或間接具有控制力之被投資公司應揭露之資訊：

- (1) 資金貸與他人：無。
- (2) 為他人背書保證：無。
- (3) 期末持有有價證券情形：

單位：美金千元/千股

持有之公司	有價證券種類及名稱	與有價證券發行人之關係	帳列科目	期 末			期中最高持股		備註	
				股數	帳面金額	持股比率	市 價	股數(單位)		持股比例
Arcadyan Holding	Sinoprime	子公司	採權益法之長期股權投資	50	US47	100%	非上市(櫃)公司不適用	50	100%	註
"	上海廣智	"	"	-	US4,839	100%	"	-	100%	"
"	Arch Holding	"	"	35	US6,463	100%	"	35	100%	"
Arch Holding	仁寶網路	孫公司	"	-	US6,463	100%	"	-	100%	"

註：左列交易，於編製合併財務報表時業已沖銷。

- (4) 累積買進或賣出同一有價證券之金額達新台幣一億元或實收資本額百分之二十以上：無。
- (5) 取得不動產之金額達新台幣一億元或實收資本額百分之二十以上者：無。
- (6) 處分不動產之金額達新台幣一億元或實收資本額百分之二十以上者：無。
- (7) 與關係人進、銷貨之金額達新台幣一億元或實收資本額百分之二十以上者：

單位：新台幣千元/美金千元

進(銷)貨之公司	交易對象	關係	交 易 情 形				交易條件與一般交易不同之情形及原因		應收(付)票據、帳款		備註
			進(銷)貨金額	佔總進(銷)貨之比率	授信期間	單 價	授信期間	餘 額	佔總應收(付)票據、帳款之比率		
Sinoprime	本公司	最終母公司	(銷貨)	(8,375,945)	100%	出貨後月結45天	以成本加成	-	634,197	100%	註
仁寶網路	Sinoprime	母公司相同	(銷貨)	(USD248,146)	98.6%	"	"	-	USD8,699	100%	"
上海廣智	"	"	"	(USD18,861)	75%	"	"	-	USD11,997	93%	"

註：左列交易，於編製合併財務報表時業已沖銷。

- (8) 應收關係人款項達新台幣一億元或實收資本額百分之二十以上者：

單位：美金千元

帳列應收款項之公司	交易對象	關係	應收關係人款項餘額(註2)	週轉率	逾期應收關係人款項		應收關係人款項期後收回金額(註1)	提列備抵呆帳金額
					金 額	處理方式		
Sinoprime	本公司	最終母公司	US20,948	16.02	-	-	US20,948	-
仁寶網路	Sinoprime	母公司相同	US8,699	42.81	-	-	US8,699	-
上海廣智	"	"	US11,997	1.74	-	-	US8,697	-

註1：截至民國一〇一年三月二十日之資料。

註2：於編製合併財務報表時業已沖銷。

- (9) 被投資公司從事衍生性商品相關資訊：

截至民國一〇〇年十二月三十一日止，大同聯合尚未結清之衍生性金融商品

明細如下：

金融商品	名目本金	交易日	到期日	約定匯率	公平價值	信用風險
預售遠期外匯合約	EUR8,000千元	100.12.21~ 100.12.29	101.1.19~ 101.2.22	EUR/USD 1.3034	2,597千元	2,597千元

智易科技股份有限公司及其子公司合併財務報表附註(續)

(三)大陸投資資訊：

1.轉投資大陸地區之事業相關資訊

單位數：新台幣千元
美金千元

大陸被投資 公司名稱	主要營業項目	實收資本額 註二、註六	投資 方式	本期期初自 台灣匯出累 積投資金額	本期匯出或收 回投資金額		本期期末自 台灣匯出累 積投資金額 註二	本公司直接 或間接投資 之持股比例	本期認列 投資損益 註二及三	期末投資 帳面價值 註 二	截至本期 止已匯回 投資收益
					匯出	收回					
上海廣智	無線網路產品之 研發及銷售	396,603 (US 13,100)	註一	(註四)557,666 (US18,420)	-	-	557,666 (US18,420)	100%	(49,348) (US(1,630))	297,876 (US9,839)	-
仁寶網路	無線網路產品之 生產銷售	376,924 (US 12,450)	"	(註五) 333,358 (US11,011)	-	-	333,358 (US11,011)	100%	(130,213) (US(4,301))	195,667 (US6,463)	-

註一：透過第三地區投資設立公司再投資大陸。

註二：以期末匯率30.275換算為台幣。

註三：經台灣母公司簽證會計師查核之財務報表。

註四：本公司民國九十九年度實際支付US18,420千元，透過Arcadyan Holding向Accton Asia 取得上海廣智100%之股權。

註五：本公司民國九十六年度實際支付US8,561千元，透過Arcadyan Holding向Just取得仁寶網路100%之股權。

註六：上海廣智於民國九十八年三月辦理減資彌補虧損美金15,000千元。

2.轉投資大陸地區限額

本期期末累計自台灣匯出 赴大陸地區投資金額	經濟部投審會核准投資金額	依經濟部投審會規定 赴大陸地區投資限額
891,024 (USD29,431)	891,024 (USD29,431)	2,948,583

註：美金轉換匯率，係以期末匯率30.275換算。

3.重大交易事項：

本公司透過Sinoprime與述大陸被投資公司之重大交易事項請參閱附註十一(一)及(二)。

(四)母子公司間業務關係及重要交易往來情形：

1.民國一〇〇年度及九十九年度母子公司間業務關係及重要交易往來情形：

民國一〇〇年度母子公司間業務關係及重要交易往來情形							
編號 (註一)	交易人名稱	交易往來對象	與交易人 之關係 (註二)	交易往來情形			佔合併總營收或 總資產之比率
				科目	金額	交易條件	
0	本公司	Arcadyan USA	1	其他支出— 技術支援費	46,633	費用依成本加成，付款 期間依子公司資金需 求而定	0.27%
"	"	Arcadyan Germany	1	應付費用	51,496	費用依成本加成，付款 期間依子公司資金需 求而定	0.47%
"	"	Arcadyan Germany	1	其他支出— 技術支援費	8,829	費用依成本加成，付款 期間依子公司資金需 求而定	0.05%
"	"	Arcadyan Germany	1	應付費用	311	費用依成本加成，付款 期間依子公司資金需 求而定	- %
1	Sinoprime	本公司	2	加工收入	8,375,945	售價依成本加成，付款 期間依子公司資金需 求而定	48.18%
2	仁寶網路	Sinoprime	2	應收帳款	634,197	"	5.81%
3	上海廣智	Sinoprime	3	營業收入	7,784,286	"	44.78%
3	上海廣智	Sinoprime	3	應收帳款	263,362	"	2.41%
3	上海廣智	Sinoprime	3	營業收入	591,658	"	3.40%
3	上海廣智	仁寶網路	3	應收帳款	363,222	"	3.33%
3	上海廣智	仁寶網路	3	其他應收款	40,353	依資金需求收款	0.37%

智易科技股份有限公司及其子公司合併財務報表附註(續)

民國九十九年度母子公司間業務關係及重要交易往來情形							
編號 (註一)	交易人名稱	交易往來對象	與交易人 之關係 (註二)	交易往來情形			
				科目	金額	交易條件	佔合併總營收或 總資產之比率
0	本公司	Arcadyan USA	1	營業收入	3,915	售價與一般客戶無顯著差異，授信期間為出貨後60天	0.02%
			1	其他支出—技術支援費	46,440	費用依成本加成，付款期間依子公司資金需求而定	0.29%
"	"	Arcadyan Germany	1	應付費用	47,579	"	0.55%
			1	其他支出—技術支援費	8,975	"	0.06%
1	Sinoprime	本公司	1	應付費用	708	"	0.01%
			2	加工收入	9,006,907	售價依成本加成，付款期間依子公司資金需求而定	55.72%
2	仁寶網路	Sinoprime	2	應收帳款	411,614	"	4.74%
			3	營業收入	8,632,392	"	53.40%
			3	應收帳款	84,315	"	0.97%
3	上海廣智	Sinoprime	3	營業收入	374,515	"	2.32%
			3	應收帳款	282,004	"	3.25%
3	上海廣智	仁寶網路	3	其他應收款	38,827	依資金需求收款	0.45%

註一、編號之填寫方式如下：

1.0代表母公司。

2.子公司依公司別由阿拉伯數字1開始依序編號。

註二、與交易人之關係種類標示如下：

1.母公司對子公司。

2.子公司對母公司。

3.子公司對子公司。

十二、營運部門資訊：

(一)一般性資訊

合併公司之應報導部門為通信網路產品部門及數位機上盒產品部門，通信網路產品部門主要從事無線區域網路產品、整合性數位家庭及行動辦公室之多媒體開道器產品、無線影音產品及整合性家庭網路遊戲產品之研究、開發、產製及銷售。數位機上盒產品部門則專注於數位機上盒相關產品及服務之研究、開發及銷售，因係獨立管理，故為一營運部門。

(二)應報導部門損益、部門資產、部門負債及其衡量基礎之資訊

營運部門之會計政策皆與附註二所述之重要會計政策相同。

合併公司營運部門資訊如下：

智易科技股份有限公司及其子公司合併財務報表附註(續)

	100年度		
	通信網路產品部門	數位機上盒產品部門	合計
收 入			
來自外部客戶收入	\$ 14,809,118	2,574,661	17,383,779
利息收入	20,209	110	20,319
利息費用	24,683	10,645	35,328
折舊與攤銷	428,549	4,407	432,956
投資利益	36,761	-	36,761
部門損益	\$ 676,406	53,620	730,026
資 產			
採權益法之長期股權投資	110,626	-	110,626
非流動資產資本支出	137,395	15,621	153,016
部門資產	\$ 9,111,042	1,804,744	10,915,786
部門負債	\$ 4,409,204	1,385,291	5,794,495

合併公司民國九十九年度之應報導部門僅通信網路產品部門，該營運部門資訊與合併財務報表一致，請詳資產負債表及損益表。

(三)企業整體資訊

1.產品別資訊

地 區	100年度	99年度
通信網路產品	\$ 14,348,205	15,843,162
數位機上盒產品	2,574,661	-
銷售材料收入及其他	460,913	320,912
	\$ 17,383,779	16,164,074

2.地區別資訊

收入係依據客戶所在地理位置為基礎歸類，而非流動資產則依據所在地理位置歸類。

(1)來自外部客戶收入：

地 區	100年度	99年度
德 國	\$ 6,935,180	5,113,552
美 國	3,458,991	4,056,730
中國大陸	1,482,239	1,632,547
其 他	5,507,369	5,361,245
	\$ 17,383,779	16,164,074

智易科技股份有限公司及其子公司合併財務報表附註(續)

(2)非流動資產：

地 區	100年度	99年度
臺 灣	\$ 729,452	709,474
中國大陸	624,917	895,991
其 他	674	1,091
	\$ 1,355,043	1,606,556

3.合併公司來自外部客戶之銷貨收入佔損益表上收入金額10%以上之客戶銷貨明細如下：

	100年度		99年度	
	金 額	佔營業 收 入 淨額%	金 額	佔營業 收 入 淨額%
己公司	\$ 4,394,881	25	2,622,185	16
庚公司	2,986,933	17	2,834,675	18
酉公司	2,335,632	14	1,579,731	10
丙公司	1,437,264	8	1,850,419	11
	\$ 11,154,710	64	8,887,010	55

十三、轉換至國際財務報導準則之說明

(一)依行政院金融監督管理委員會民國九十九年二月二日金管證審字第0990004943號函規定，上市上櫃公司及興櫃公司應自民國一〇二年起依行政院金融監督管理委員會認可之國際財務報導準則、國際會計準則、解釋及解釋公告（以下簡稱IFRSs）編製財務報告，為因應上開修正，合併公司業已成立專案小組，並訂定採用IFRSs之計畫，該計畫係由李鴻裕總經理統籌負責，有關計畫之重要內容、預計完成時程及目前執行情形說明如下：

計 畫 內 容	主要執行單位	目前執行情形
1.評估階段(99年1月1日至100年12月31日)		
◎訂定採用IFRS計畫及成立專案小組	會計部門	已完成
◎比較分析現行會計政策與IFRSs之差異	會計部門	已完成
◎評估現行會計政策應作之調整	會計部門	已完成
◎評估「首次採用國際會計準則」公報之適用	會計部門	已完成
◎評估相關資訊系統及內部控制應作之調整	內部稽核部門、資訊部門	已完成

智易科技股份有限公司及其子公司合併財務報表附註(續)

計畫內容	主要執行單位	目前執行情形
2.準備階段(100年1月1日至101年12月31日)		
◎決定如何依IFRSs調整現行會計政策	會計部門	已完成
◎決定如何適用「首次採用國際會計準則」公報	會計部門	已完成
◎調整相關資訊系統及內部控制	內部稽核部門、資訊部門	積極進行中
3.實施階段(101年1月1日至102年12月31日)		
◎測試相關資訊系統之運作情形	資訊部門	積極進行中
◎蒐集資料準備依IFRSs編製開帳日資產負債表及比較財務報表	會計部門	積極進行中
◎依IFRSs編製財務報表	會計部門	積極進行中

(二)合併公司目前評估現行會計政策與未來依IFRSs編製財務報表所採用之會計政策二者間可能產生之重大差異說明如下：

會計議題	差異說明
員工福利－確定福利退休金計畫之未認列過渡性淨給付義務	<p>現行會計政策 未認列過渡性淨資產或淨給付義務應按預期可獲得退休金給付在職員工之平均剩餘服務年限，採直接法加以攤銷並列入淨退休金成本。</p> <p>IFRSs： 未認列過渡性淨給付義務應不再存在，於首次採用時，立即調整保留盈餘。</p>
員工福利－確定福利退休金計畫之精算損益	<p>現行會計政策 不允許直接認列於權益項下，而須採用攤銷之方式，列入淨退休金成本。</p> <p>IFRSs： 將來自確定福利計畫之精算損益立即認列於其他綜合損益項下。</p>
員工福利－帶薪休假	<p>現行會計政策 員工帶薪休假於員工休假或支付年度列為薪資費用。</p> <p>IFRSs： 因員工過去提供服務而使企業負有現時之法定或推定支付義務，且該義務能可靠估計時，將該金額認列為薪資費用及應計負債。</p>

智易科技股份有限公司及其子公司合併財務報表附註(續)

會計議題	差異說明
遞延所得稅之分類及備抵評價科目	<p>現行會計政策</p> <p>遞延所得稅資產或負債依其相關資產或負債之分類劃分為流動或非流動項目，無相關之資產或負債者，依預期迴轉期間之長短劃分為流動或非流動項目。遞延所得稅資產於評估其可實現性後，認列相關備抵評價金額。</p> <p>IFRSs：</p> <p>遞延所得稅資產或負債一律分類為非流動項目。另僅當所得稅利益很有可能實現時始認列為遞延所得稅資產，不再使用備抵評價科目。</p>
(三)合併公司係以行政院金融監督管理委員會認可之國際財務報導準則、國際會計準則、解釋及解釋公告作為上開評估之依據。惟上述目前會計政策與未來依IFRSs編製財務報告所使用之會計政策二者間可能產生之重大差異說明，均係依目前環境與狀況所作成之初步決定，嗣後可能因環境或狀況改變而變更。	

附件三

智易科技股份有限公司

一〇一一年度財務報告及會計師查核報告

智易科技股份有限公司及其子公司

合併財務報表

民國一〇一年及一〇〇年十二月三十一日
(內附會計師查核報告)

公司地址：新竹市新竹科學工業園區園區二路九號四樓
電話：(03)578-7000

目 錄

項 目	頁 次
一、封 面	1
二、目 錄	2
三、聲 明 書	3
四、會計師查核報告	4
五、合併資產負債表	5
六、合併損益表	6
七、合併股東權益變動表	7
八、合併現金流量表	8
九、合併財務報表附註	
(一)公司沿革	9~10
(二)重要會計政策之彙總說明	10~16
(三)會計變動之理由及其影響	16~17
(四)重要會計科目之說明	17~31
(五)關係人交易	32~34
(六)質押之資產	34
(七)重大承諾事項及或有事項	35
(八)重大之災害損失	35
(九)重大之期後事項	35
(十)其 他	35~36
(十一)附註揭露事項	
1.重大交易事項相關資訊	36~37
2.轉投資事業相關資訊	37~38
3.大陸投資資訊	39
4.母子公司間業務關係及重要交易往來情形	39~40
(十二)營運部門資訊	40~43
(十三)轉換至國際財務報導準則之說明	43~47

聲 明 書

本公司民國一〇一年度（自一〇一年一月一日至一〇一年十二月三十一日止）依「關係企業合併營業報告書關係企業合併財務報表及關係報告書編製準則」應納入編製關係企業合併財務報表之公司與依財務會計準則公報第七號應納入編製母子公司合併財務報表之公司均相同，且關係企業合併財務報表所應揭露相關資訊於前揭母子公司合併財務報表中均已揭露，爰不再另行編製關係企業合併財務報表。

特此聲明

公司名稱：智易科技股份有限公司

董 事 長：陳瑞聰

日 期：民國一〇二年三月二十一日

會計師查核報告

智易科技股份有限公司董事會 公鑒：

智易科技股份有限公司及其子公司民國一〇一年及一〇〇年十二月三十一日之合併資產負債表，暨截至各該日止之民國一〇一年度及一〇〇年度之合併損益表、合併股東權益變動表及合併現金流量表，業經本會計師查核竣事。上開合併財務報表之編製係管理階層之責任，本會計師之責任則為根據查核結果對上開合併財務報表表示意見。

本會計師係依照會計師查核簽證財務報表規則及一般公認審計準則規劃並執行查核工作，以合理確信合併財務報表有無重大不實表達。此項查核工作包括以抽查方式獲取合併財務報表所列金額及所揭露事項之查核證據、評估管理階層編製合併財務報表所採用之會計原則及所作之重大會計估計，暨評估合併財務報表整體之表達。本會計師相信此項查核工作可對所表示之意見提供合理之依據。

依本會計師之意見，第一段所述合併財務報表在所有重大方面係依照證券發行人財務報告編製準則及一般公認會計原則編製，足以允當表達智易科技股份有限公司及其子公司民國一〇一年及一〇〇年十二月三十一日之合併財務狀況，暨截至各該日止之民國一〇一年度及一〇〇年度之合併經營成果與合併現金流量。

安侯建業聯合會計師事務所

會計師：

證券主管機關：(88)台財證(六)第18311號
核准簽證文號：台財證六字第0930104860號
民國一〇二年三月二十一日

智易科技股份有限公司及其子公司

合併損益表

民國一〇一年及一〇〇年一月一日至十二月三十一日

單位：新台幣千元

	101年度		100年度	
	金額	%	金額	%
4110 銷貨收入(附註五)	\$ 15,104,127	100	17,537,338	101
4190 減：銷貨退回及折讓	67,171	-	153,559	1
營業收入淨額	15,036,956	100	17,383,779	100
5110 營業成本(附註四(四)、五及十)	13,176,823	88	15,430,261	89
營業毛利	1,860,133	12	1,953,518	11
營業費用：(附註五及十)				
6100 銷售費用	363,311	2	280,247	2
6200 管理費用	397,842	3	395,271	2
6300 研究發展費用	763,294	5	721,386	4
	1,524,447	10	1,396,904	8
營業淨利	335,686	2	556,614	3
營業外收入及利益：				
7110 利息收入	14,802	-	20,319	-
7121 採權益法認列之投資利益淨額(附註四(五))	81,934	1	36,761	-
7160 兌換利益淨額	-	-	110,736	1
7130 處分固定資產利益(附註四(六))	25,430	-	-	-
7310 金融資產及負債評價利益淨額(附註四(二)及四(十四))	18,701	-	-	-
7480 其他	59,175	-	53,914	-
	200,042	1	221,730	1
營業外費用及損失：				
7510 利息費用	28,969	-	35,328	-
7560 兌換損失淨額	10,123	-	-	-
7640 金融資產及負債評價損失淨額(附註四(二)及四(十四))	-	-	9,499	-
7880 其他	3,559	-	3,491	-
	42,651	-	48,318	-
7900 稅前淨利	493,077	3	730,026	4
8110 所得稅費用(附註四(十二))	92,624	1	122,195	1
9600 合併總損益	\$ 400,453	2	607,831	3
歸屬予：				
母公司股東淨利	\$ 354,688	2	581,071	3
9602 少數股權淨利	45,765	-	26,760	-
	\$ 400,453	2	607,831	3
	稅前	稅後	稅前	稅後
9750 基本每股盈餘(元)(附註四(十三))	\$ 3.11	2.52	5.04	4.15
9850 稀釋每股盈餘(元)(附註四(十三))	\$ 3.05	2.48	4.90	4.04

(請詳閱後附合併財務報表附註)

董事長：

經理人：

會計主管：

智易科技股份有限公司及其子公司

合併股東權益變動表

民國一〇一年及一〇〇年一月一日至十二月三十一日

單位：新台幣千元

	股 本	預收股款	資本公積	保留盈餘		未 分 配 盈 餘	未認列為		少數股權	合 計
				法定盈餘 公 積	特別盈餘 公 積		累積換算 調 整 數	退休金成本 之淨損失		
民國一〇〇年一月一日期初餘額	\$ 1,256,580	2,867	1,511,433	224,465	11,928	1,508,533	(74,305)	-	-	4,441,501
盈餘指撥及分配：(註1)										
提列法定盈餘公積	-	-	-	63,091	-	(63,091)	-	-	-	-
提列特別盈餘公積	-	-	-	-	62,377	(62,377)	-	-	-	-
分配股東紅利(含股票及現金)	113,456	-	-	-	-	(252,124)	-	-	-	(138,668)
資本公積轉增資	25,212	-	(25,212)	-	-	-	-	-	-	-
員工行使認股權	5,672	(833)	7,186	-	-	-	-	-	-	12,025
換算調整數之變動	-	-	-	-	-	-	18,376	-	-	18,376
少數股權之變動	-	-	-	-	-	-	-	-	180,226	180,226
民國一〇〇年度合併淨利	-	-	-	-	-	581,071	-	-	26,760	607,831
民國一〇〇年十二月三十一日餘額	1,400,920	2,034	1,493,407	287,556	74,305	1,712,012	(55,929)	-	206,986	5,121,291
盈餘指撥及分配：(註2)										
提列法定盈餘公積	-	-	-	58,108	-	(58,108)	-	-	-	-
提列特別盈餘公積	-	-	-	-	(18,376)	18,376	-	-	-	-
分配股東股利(現金)	-	-	-	-	-	(210,727)	-	-	-	(210,727)
未認列為退休金成本之淨損失	-	-	-	-	-	-	-	(2,061)	-	(2,061)
員工行使認股權	4,424	(1,504)	3,771	-	-	-	-	-	-	6,691
長期股權投資按權益法調整資本公積	-	-	4,085	-	-	-	-	-	(2,611)	1,474
換算調整數之變動	-	-	-	-	-	-	(18,480)	-	-	(18,480)
少數股權之變動	-	-	-	-	-	-	-	-	30,505	30,505
民國一〇一年度合併淨利	-	-	-	-	-	354,688	-	-	45,765	400,453
民國一〇一年十二月三十一日餘額	\$ 1,405,344	530	1,501,263	345,664	55,929	1,816,241	(74,409)	(2,061)	280,645	5,329,146

註1：民國九十九年度董監酬勞6,729千元及員工紅利67,296千元已於當年度損益表中扣除。

註2：民國一〇〇年度董監酬勞6,296千元及員工紅利62,962千元已於當年度損益表中扣除。

(請詳閱後附合併財務報表附註)

董事長：

經理人：

會計主管：

智易科技股份有限公司及其子公司

合併現金流量表

民國一〇一年及一〇〇年一月一日至十二月三十一日

單位：新台幣千元

	101年度	100年度
營業活動之現金流量：		
本期淨利	\$ 400,453	607,831
調整項目：		
折舊及攤銷	302,305	432,956
提列存貨跌價及呆滯損失	37,987	4,284
採權益法認列之投資利益	(81,934)	(36,761)
採權益法認列之長期投資現金股利	16,383	-
處分及報廢固定資產損失(利益)淨額	(25,430)	3,402
公平價值列入損益之金融資產及負債淨變動	39,887	(23,469)
應收帳款總額(含關係人應收帳款)(增加)減少	152,398	(40,916)
其他應收款—關係人(增加)減少	22,179	24,661
其他金融資產(增加)減少	(7,391)	(11,768)
存貨(增加)減少	422,819	(697,412)
預付費用及其他流動資產(增加)減少	3,907	101,131
遞延所得稅資產淨額(增加)減少	(1,359)	22,539
應付票據及帳款增加(減少)	(290,740)	203,944
應付所得稅增加(減少)	12,567	(91,037)
應付費用及其他流動負債增加(減少)	(196,493)	(380,848)
其他	(14,282)	(11,025)
營業活動之淨現金流入	793,256	107,512
投資活動之現金流量：		
購置固定資產	(243,702)	(138,735)
處分固定資產價款	34,595	9,947
存出保證金增加	(1,803)	(8,725)
受限制資產(增加)減少	49,699	22,333
無形資產及遞延資產增加	(25,017)	(14,281)
投資活動之淨現金流出	(186,228)	(129,461)
融資活動之現金流量：		
短期借款增加(減少)	(604,372)	143,330
長期借款增加(減少)	47,000	-
發放現金股利	(210,727)	(138,668)
員工行使認股權發行新股	6,691	12,025
少數股權變動	30,505	128,784
其他	369	408
融資活動之淨現金流入(出)	(730,534)	145,879
匯率影響數	924	(9,544)
子公司首次併入影響數	-	273,038
本期現金及銀行存款增加(減少)數	(122,582)	387,424
期初現金及銀行存款餘額	960,411	572,987
期末現金及銀行存款餘額	\$ 837,829	960,411
現金流量資訊之補充揭露：		
本期支付利息	\$ 30,425	36,345
減：資本化利息	701	-
	\$ 29,724	36,345
支付所得稅	\$ 84,249	190,486
支付現金購買固定資產：		
本期增添固定資產	\$ 235,446	108,244
應付設備款減少(增加)	8,256	30,491
現金支付數	\$ 243,702	138,735

民國一〇〇年七月取得子公司(大同聯合科技股份有限公司)，其資產與負債之公平價值如下：

現金及銀行存款	\$ 273,038
公平價值列入損益之金融資產及負債淨變動	731
應收票據及帳款淨額	918,730
其他金融資產(含受限制資產)	72,176
存貨淨額	424,336
預付款項及其他流動資產	70,880
固定資產淨額	15,702
無形資產及其他資產	19,446
短期借款	(357,070)
應付票據及帳款	(983,544)
應付費用及其他流動負債	(395,123)
其他負債	(7,860)

(請詳閱後附合併財務報表附註)

董事長：

經理人：

會計主管：

智易科技股份有限公司及其子公司
合併財務報表附註
民國一〇一年及一〇〇年十二月三十一日
(除另有註明者外，所有金額均以新台幣千元為單位)

一、公司沿革

智易科技股份有限公司（以下稱本公司）設立於民國九十二年五月，民國九十五年五月一日吸收合併寬研網技股份有限公司（寬研公司）。本公司主要營業項目為研究、開發、產製及銷售無線區域網路產品、整合性數位家庭及行動辦公室之多媒體開道器產品、無線影音產品及整合性家庭網路遊戲產品等。本公司股票於民國九十八年三月十一日於台灣證券交易所掛牌交易。

Arcadyan Holding (BVI) Corp.(以下稱Arcadyan Holding)民國九十六年三月七日成立於英屬維京群島，主要從事海外投資控股。截至民國一〇一年十二月三十一日止，Arcadyan Holding實收資本額為美金23,780千元，本公司持股比例為100%。Arcadyan Holding持有Arch Holding (BVI)Corp.(以下稱Arch Holding)、Sinoprime Global Inc.(以下稱Sinoprime)及上海廣智技術發展有限公司(以下稱上海廣智)各100%股權。

Arch Holding於民國九十六年五月十四日設立於英屬維京群島，主要為投資控股公司。截至民國一〇一年十二月三十一日止，實收資本為美金11,011千元，Arch Holding持有仁寶網路資訊(昆山)有限公司(以下稱仁寶網路)100%股權。

Sinoprime於民國九十六年四月三日設立於英屬維京群島，主要業務係從事進出口貿易，截至民國一〇一年十二月三十一日止，實收資本為美金50千元。

上海廣智成立於民國九十一年四月十六日，本公司於民國九十六年三月與智邦科技股份有限公司(智邦科技)簽訂股權買賣協議書，以上海廣智民國九十五年十二月三十一日淨值為買賣價格之參考，並於民國九十六年八月透過Arcadyan Holding向智邦科技之子公司Accton Asia Investments Corp. (Accton Asia)取得上海廣智82.56%股權。本公司復於民國九十九年第一季透過Arcadyan Holding向Accton Asia購買上海廣智剩餘17.44%之股權計美金4,900千元(新台幣156,751千元)，並已辦妥變更登記。截至民國一〇一年十二月三十一日止，實收資本為美金13,100千元。

仁寶網路成立於民國九十五年六月二十六日，本公司於民國九十六年五月與仁寶電腦工業股份有限公司(以下稱仁寶電腦)之子公司Just International Ltd. (Just)簽訂股權買賣協議書，以仁寶網路民國九十六年四月三十日之淨值為買賣價格之參考，並於民國九十六年十二月透過Arcadyan Holding 向Just取得仁寶網路100%股權，以作為本公司於中國大陸之生產中心。截至民國一〇一年十二月三十一日止，實收資本額為美金12,450千元。

Arcadyan Technology N.A. Corp. (以下稱Arcadyan USA)民國九十二年設立於美國，主要係從事無線網路產品及多媒體產品之銷售支援業務。截至民國一〇一年十二月三十一日止實收資本額為美金1千元，本公司持股比例為100%。

智易科技股份有限公司及其子公司合併財務報表附註(續)

Arcadyan Technology Germany GmbH (以下稱Arcadyan Germany)民國九十六年五月設立於德國，主要係從事無線網路產品及多媒體產品之技術支援。截至民國一〇一年十二月三十一日止實收資本額為歐元25千元，本公司持股比例為100%。

至寶科技股份有限公司(以下稱至寶科技)民國九十八年八月設立，主要業務為一般投資業，截至民國一〇一年十二月三十一日止，實收資本額89,040千元，本公司持股比例為100%。

大同聯合科技股份有限公司(以下稱大同聯合)民國九十七年一月設立，主要營業項目為研發及銷售數位機上盒等數位家庭電子產品。本公司於民國一〇〇年七月參與大同聯合之現金增資並取得過半數股權，復於民國一〇一年以95,029千元認購大同聯合現金增資股票，持股比例增加為57%。大同聯合截至民國一〇一年十二月三十一日止，實收資本額410,000千元。

本公司與上述列入合併主體之子公司合併簡稱為「合併公司」。合併公司之母公司為仁寶電腦。截至民國一〇一年及一〇〇年十二月三十一日止，合併公司員工人數分別為4,818人及4,023人。

二、重要會計政策之彙總說明

合併本公司財務報表係依照證券發行人財務報告編製準則及我國一般公認會計原則編製。重要會計政策及衡量基礎彙總說明如下：

(一)合併財務報表編製基礎

本公司對具有控制力之被投資公司，除依權益法評價外，並按季編製合併財務報表。

民國一〇一年度及一〇〇年度列入合併財務報表合併主體之子公司及本公司直接及間接持股比例如下：

投資公司名稱	子公司名稱	業務性質	持股比例(%)	
			101.12.31 持股%	100.12.31 持股%
本公司	Arcadyan USA	無線網路產品之銷售支援	100%	100%
"	Arcadyan Germany	無線網路產品之技術支援	100%	100%
"	Arcadyan Holding	一般投資業	100%	100%
"	至寶科技	一般投資業	100%	100%
"	大同聯合	研究及銷售數位家庭電子產品	57%	53%
Arcadyan Holding	Sinoprime	銷售無線網路產品	100%	100%
"	上海廣智	無線網路產品之研發及銷售	100%	100%
"	Arch Holding	一般投資業	100%	100%
Arch Holding	仁寶網路	無線網路產品之製造	100%	100%

合併公司間之重大內部交易及因此等交易所含之未實現內部損益，均已於合併報表中銷除。

智易科技股份有限公司及其子公司合併財務報表附註(續)

(二)會計估計

合併公司於編製財務報表時，係依規定對財務報表所列資產、負債、收益、費用及或有事項，採用必要之假設及估計加以衡量、評估與揭露，惟該等估計與實際結果可能存有差異。

(三)資產與負債區分流動與非流動之分類標準

用途未受限制之現金或短期間持有且預期將於資產負債表日後十二個月內變現之資產，列為流動資產；非屬流動資產者列為非流動資產。

負債預期於資產負債表日後十二個月內清償者列為流動負債；非屬流動負債者列為非流動負債。

(四)外幣交易及外幣財務報表之換算

合併公司以當地貨幣記帳。非衍生性商品之外幣交易依交易日之即期匯率入帳；資產負債表日之外幣貨幣性資產或負債，依當日之即期匯率換算，產生之兌換差額列為當期損益。外幣非貨幣性資產或負債按交易日之歷史匯率衡量；但以公平價值衡量之外幣非貨幣性資產或負債，則按資產負債表日即期匯率換算，如屬公平價值變動認列為當期損益者，兌換差額亦認列為當期損益；如屬公平價值變動認列為股東權益調整項目者，兌換差額亦認列為股東權益調整項目。

合併公司採權益法評價之國外長期股權投資皆以當地貨幣記帳，所有非以功能性貨幣計價之交易，均以交易日匯率換算為功能性貨幣入帳，產生之兌換差額列為當期損益。其功能性貨幣財務報表換算為本國貨幣財務報表所產生之換算差額，以稅後淨額列入股東權益項下之累積換算調整數。

(五)資產減損

合併公司於資產負債表日就有減損跡象之資產(商譽以外之個別資產或現金產生單位)，估計其可回收金額，就可回收金額低於帳面價值之資產，認列減損損失。商譽以外之資產，於以前年度所認列之累積減損損失，嗣後若已不存在或減少，即予以迴轉，增加資產帳面價值至可回收金額，惟不超過資產在未認列減損損失下，減除應提列折舊或攤銷後之數。

商譽所屬現金產生單位，則每年定期進行減損測試，並就可回收金額低於帳面價值之部分，認列減損損失。

(六)公平價值變動列入損益之金融資產及金融負債

合併公司取得或發生之主要目的為短期內出售或再買回之交易目的金融商品，及所持有之衍生性金融商品，除被指定且為有效之避險工具外，餘應歸類為此類金融資產及金融負債。原始認列時，係以公平價值衡量，交易成本列為當期費用；續後評價以公平價值衡量且公平價值變動認列為當期損益。依交易慣例購買或出售金融資產及金融負債時，採用交易日會計處理。

智易科技股份有限公司及其子公司合併財務報表附註(續)

(七)應收票據及帳款、其他應收款

應收票據及帳款係因出售商品或勞務而發生之債權，其他應收款係屬非因營業收入而產生之應收款。

針對應收款，合併公司首先評估是否存在客觀證據，顯示重大個別應收款發生減損，以及非屬重大之個別應收款單獨或共同發生減損。個別評估減損並已認列或持續認列減損損失之應收款，無須再進行組合減損評估。

減損金額為應收款之帳面價值與其估計未來現金流量採原始有效利率折現之現值間之差額。應收款之帳面價值係藉由備抵帳戶調降之，減損金額應列為當期損益。於決定減損金額時，預期未來現金流量之估計係包括擔保品及相關保險之可回收金額。

若後續期間減損金額減少，且明顯與認列減損後發生之事件有關，迴轉之金額應認列為當期損益，但該迴轉不應使應收款帳面金額大於未認列減損情況下之攤銷後成本。

(八)應收帳款讓售

應收帳款債權之移轉，係依照財務會計準則公報第三十三號「金融資產之移轉及負債消滅之會計處理準則」之規定，相對之金融資產及負債於同時符合下列所有條件時予以除列：

- 1.應收帳款債權已經與移轉人隔離，亦即推定已脫離移轉人及其債權人之控制，即使移轉人破產或被接收時亦然。
- 2.受讓人有權質押或交換應收帳款債權，且未有限制受讓人(或持有人)行使質押或交換權利之條件，致使移轉人獲得非細微之利益。
- 3.受移轉人未藉由下列方式之一，維持其對應收帳款債權之有效控制：
 - (1)到期日前有權利及義務買回或贖回應收帳款債權之協議。
 - (2)單方面使持有人返還特定應收帳款債權之能力。

應收帳款讓售總額減預支價金後餘額列於其他金融資產—流動項下。

(九)衍生性金融商品及避險

合併公司持有之衍生性金融商品係用以規避因營運、財務及投資活動所暴露之匯率風險。依此政策，合併公司所持有或發行之衍生性金融商品係以避險為目的。當所持有之衍生性商品不適用避險會計之條件時，則視為交易目的之金融商品。

(十)存 貨

存貨之原始成本為使存貨達到可供銷售或可供生產之狀態及地點所發生之必要支出，成本之計算係採加權平均法，其中固定製造費用係按生產設備之正常產能分攤至製成品及在製品，惟若實際產能與正常產能差異不大，則按實際產量分攤，變動製造費用則以實際產量為分攤基礎；續後，以成本與淨變現價值孰低衡量，採個別比較，淨變現價值則以資產負債表日正常營業下之估計售價減除至完工尚需投入之成本及銷售費用為計算基礎。

智易科技股份有限公司及其子公司合併財務報表附註(續)

(十一)採權益法之長期股權投資

持有被投資公司有表決權股份比例達百分之二十以上，採權益法評價。

合併公司投資時投資成本與股權淨值間之差額，如係折舊、折耗或攤銷性資產所產生者，自取得年度起，依其估計剩餘經濟年限分年攤銷；如係因資產之帳面價值高於或低於公平價值所發生者，則於高估或低估情形消失時，將其相關之未攤銷差額一次沖銷；如屬投資成本超過所取得可辨認淨資產公平價值，則超過部份認列為商譽；如屬所取得可辨認淨資產公平價值超過投資成本，則差額先就非流動資產等比例減少，若減少至零仍有差額時，則將該差額列為非常損益。

合併公司與採權益法評價之被投資公司間交易產生之損益尚未實現者，予以遞延。交易損益如屬折舊或攤銷性之資產所產生者，依其效益年限逐年承認；其他類資產所產生者，於實現年度承認。

非按持股比例認購採權益法評價被投資公司發行之新股，致投資之股權淨值發生增減時，調整由長期投資所產生之資本公積，若有不足，則沖銷保留盈餘。

依權益法評價被投資公司股東權益發生變動；包括金融商品未實現損益、外幣換算調整數及未認列為退休金成本之淨損失變動等，合併公司依持股比例調整各相關科目及採權益法之長期股權投資。

(十二)固定資產

固定資產以取得成本為評價基礎。重大增添、改良、重置支出及預估復原成本予以資本化；為購建資產並正在進行使該資產達到可使用狀態前所發生之利息及其他必要支出予以資本化，列入相關資產成本；維護及修理費用列為發生當期費用；處分固定資產之損益列為營業外收支。

固定資產折舊以成本依估計可使用年限按平均法計提；租賃權益改良依租約年限或估計使用年限較短者按平均法攤銷。折舊性資產耐用年限屆滿仍繼續使用者，就其殘值自該屆滿日起估計尚可使用年限繼續提列折舊。主要固定資產之耐用年數如下：

- 1.房屋及建築：20年。
- 2.機器設備：3~6年。
- 3.研究設備：3~6年。
- 4.模具設備：2~5年。
- 5.租賃改良：3~10年。
- 6.其他設備：2~10年。

(十三)無形資產

除政府捐助所取得之無形資產按公平價值認列外，原始認列無形資產時以成本衡量。續後，以成本加依法令規定之重估增值，再減除累計攤銷及累計減損損失後之金額作為帳面價值。

智易科技股份有限公司及其子公司合併財務報表附註(續)

攤銷時以原始成本減除殘值後之金額為可攤銷金額，並於已達可供使用狀態開始時，於耐用年限期間以直線法攤銷。各項無形資產耐用年限如下：

1. 著作權：10年。
2. 技術授權費：按契約期間攤銷。
3. 電腦軟體：1~5年。

每年至少於會計年度終了時評估無形資產之殘值、攤銷期間及攤銷方法。殘值、攤銷期間及攤銷方法之變動，均視為會計估計變動。

(十四)遞延費用

維修備用品為遞延費用，依估計使用年限採直線法計提，攤銷年限為1~3年。

(十五)退休金

本公司訂有職工退休辦法，涵蓋所有正式任用員工。依該辦法規定，員工退休金之支付，係根據服務年資所獲得之基數及其退休前六個月之平均薪資計算，一次給付退休金。基數之計算係每位員工前十五年之服務，每服務滿一年可獲得二個基數，自第十六年起，每服務滿一年可獲得一個基數，最高以四十五個基數為限。本公司依勞動基準法規定，按月依薪資總額百分之二提撥勞工退休準備金，專戶儲存於台灣銀行。實際支付退休金時，先自準備金專戶支付，如有不足，再由本公司支付。大同聯合未設立勞工退休準備金專戶，故實際支付退休金時，由大同聯合支付並沖抵應計退休金負債。

本公司採用財務會計準則公報第十八號「退休金會計處理準則」，採確定給付退休辦法部份以年度結束日為衡量日完成精算，其累積給付義務超過退休基金資產公平價值部份，於資產負債表認列最低退休金負債，並依精算結果認列淨退休金成本，包括當期服務成本、利息成本、退休基金資產之預期報酬、過渡性淨資產、與退休金損益依員工平均剩餘服務年限二十三年採直線法攤銷之數。

上述採確定給付退休辦法部分，大同聯合於結清員工屬適用勞務基準法之服務年資以前，以年度終了日為衡量日完成精算，並認列退休金負債及淨退休金成本，包括當期服務成本、利息成本、退休基金資產之預期報酬及未認列過渡性給付義務按預期可獲得退休金給付在職員工之平均剩餘服務年限之攤銷數。

本公司及大同聯合配合勞工退休金條例（以下簡稱「新制」）之實施，適用原退休辦法之員工如經選擇適用新制後之服務年資或新制施行後到職之員工其服務年資改採確定提撥制。此項採確定提撥退休金部份，本公司及大同聯合依勞工退休金條例之規定按勞工每月工資百分之六提繳退休金，儲存於勞工退休金個人專戶，提撥數列為當期費用。

仁寶網路及上海廣智根據中國大陸政府規定，採確定提撥退休金辦法，按照核定職工薪資之法定比例提撥基本養老保險費並認列為當年度費用。

智易科技股份有限公司及其子公司合併財務報表附註(續)

Arcadyan USA及Arcadyan Germany並未訂定退休辦法，依當地法律，就員工薪資總額的一定比例繳納社會福利費並認列為當年度費用。Arcadyan Holding、Sinoprime、Arch Holding及至寶科技依經營方式無聘僱正式員工，故無須訂定退休金辦法。

(十六)股份基礎給付交易

本公司所發行之員工認股權憑證之給與日係於民國九十七年一月一日之前，本公司依會計研究發展基金會(92)基秘字第070、071、072號解釋函之規定，對於前述員工認股權憑證採用衡量日內含價值法認列酬勞性員工認股選擇權計劃之酬勞成本，亦即按衡量日本公司股票公平價值與行使價格間之差額估計酬勞成本，並於員工認股選擇權計劃所規定之員工服務年限內認列為本公司之費用，同時增加本公司股東權益－認股權。另，依據財務會計準則公報第三十九號「股份基礎給付之會計處理準則」之規定，本公司上述員工認股權憑證無須追溯適用財務會計準則公報第三十九號，但需揭露依該公報規定衡量股份基礎給付交易之擬制淨利及每股盈餘資訊。

本公司及大同聯合辦理現金增資，依據公司法第二百六十七條規定保留發行新股總數百分之十至十五之股份由公司員工承購，並依據會計研究發展基金會(96)基秘字第267號函釋，依給與日衡量所給與權益商品之公平價值，認列為薪資費用及資本公積－認股權，並於認購後將資本公積－認股權轉列資本公積－股票溢價。

(十七)員工紅利及董監酬勞

本公司、至寶科技及大同聯合對於民國九十七年度(含)以後之盈餘，依公司法及公司章程規定分配之員工紅利及董監酬勞時，係依會計研究發展基金會(96)基秘字第052號解釋函，於報導期中及年度財務報表，先行估計擬分配之員工紅利及董監酬勞金額，並依員工紅利及董監酬勞之性質列為營業費用項下之適當會計科目。嗣後股東會決議分配金額與財務報表估列數如有差異，視為估計變動，列為分配當期損益。

(十八)所得稅

所得稅係以會計所得為基礎估列。資產及負債之帳面價值與課稅基礎之差異，依預計回轉年度之適用稅率計算認列為遞延所得稅。應課稅暫時性差異所產生之所得稅影響數認列為遞延所得稅負債；與將可減除暫時性差異及所得稅抵減所產生之所得稅影響數認列為遞延所得稅資產，再評估其遞延所得稅資產之可實現性，認列其備抵評價金額。

遞延所得稅資產或負債依其相關資產或負債之分類，劃分為流動或非流動項目，與資產或負債不相關者，則依預期回轉期間之長短，劃分為流動或非流動項目。

本公司所得稅抵減採當期認列法處理，因研究發展產生之所得稅抵減於發生年度認列。

本公司、至寶科技及大同聯合未分配盈餘加徵百分之十營利事業所得稅部分，於次年度經各股東會決議分配盈餘後，列為當期所得稅費用。

智易科技股份有限公司及其子公司合併財務報表附註(續)

合併公司之所得稅依各該註冊國家法律，應以各公司主體為申報單位，不得合併申報。合併公司之所得稅費用即為合併報表編製主體之各公司所得稅費用之合計數。

(十九)每股盈餘

普通股每股盈餘係以本期淨利除以普通股流通在外加權平均股數計算，因盈餘及資本公積轉增資而新增之股份，採追溯調整計算。

本公司所發行之員工認股權憑證及尚未經股東會決議且得採股票發放之員工紅利屬潛在普通股。潛在普通股如未具稀釋作用，僅揭露基本每股盈餘，反之，則除揭露基本每股盈餘外，並揭露稀釋每股盈餘。稀釋每股盈餘係假設所有具稀釋作用之潛在普通股均於當期流通在外，故本期淨利及流通在外普通股股數均須調整所有具稀釋作用潛在普通股之影響。

(二十)收入認列

合併公司銷貨收入於商品交付且風險及報酬已移轉時認列。相關成本及費用配合收入於發生時認列。

(廿一)合併

本公司按財務會計準則公報第二十五號「企業合併－購買法之會計處理」規定，若合併而發行之權益證券，其市價不能代表被合併公司淨資產之公平價值時，應評估所取得淨資產之公平價值。該淨資產之公平價值減除因合併而發行權益證券之面額及其他相關成本後，淨額列為資本公積。

(廿二)合併商譽

商譽係指於購買法下，收購成本超過可辨認淨資產公平價值之部份。商譽係以原始認列成本減除累計減損後之金額衡量。

(廿三)營運部門

營運部門係合併公司之組成單位，從事可能獲得收入並發生費用(包括與合併公司內其他組成單位間交易所產生之收入與費用)之經營活動。營運部門之營運結果定期由合併公司之營運決策者複核，以制定分配予該部門資源之決策，並評估該部門之績效，同時具個別分離之財務資訊。

三、會計變動之理由及其影響

- (一)合併公司自民國一〇〇年一月一日起，首次適用財務會計準則公報第三十四號「金融商品之會計處理準則」第三次修訂條文。依該號公報規定，帳列原始產生之應收款應適用該公報應收款之認列、續後評價及減損等規定。此項會計原則變動對合併公司民國一〇〇年度合併財務報表不具重大影響。

智易科技股份有限公司及其子公司合併財務報表附註(續)

(二)合併公司自民國一〇〇年一月一日起，首次適用財務會計準則公報第四十一號「營運部門資訊之揭露」。依該號公報規定，企業應揭露有助於財務報表使用者評估企業所從事經營活動與所處經濟環境之性質及財務影響之資訊。合併公司以內部提供予營運決策者之資訊為基礎，以決定與表達營運部門。該號公報亦取代財務會計準則公報第二十號「部門別財務資訊之揭露」。此項會計原則變動對合併公司民國一〇〇年度合併財務報表不產生損益之影響。

四、重要會計科目之說明

(一)現金及銀行存款

	101.12.31	100.12.31
庫存外幣及零用金	\$ 1,541	1,137
支票及活期存款	699,826	429,111
定期存款	136,462	530,163
	\$ 837,829	960,411

(二)金融商品

合併公司民國一〇一年及一〇〇年十二月三十一日持有之衍生性金融商品明細如下：

項 目	101.12.31		100.12.31	
	帳面價值	名目本金	帳面價值	名目本金
衍生性金融資產：				
預售遠期外匯合約 (英鎊/美金)	\$ 293	GBP1,000千元	-	-
預售遠期外匯合約 (歐元/美金)	112	EUR1,500千元	23,834	EUR25,000千元
換匯交易合約 (美金/台幣)	596	USD19,000千元	695	USD10,000千元
	\$ 1,001		24,529	
衍生性金融負債：				
預售遠期外匯合約 (歐元/美金)	\$ 16,842	EUR26,000千元	167	EUR4,000千元
預售遠期外匯合約 (歐元/台幣)	2,163	EUR3,000千元	-	-
換匯交易合約 (美金/台幣)	923	USD25,700千元	3,402	USD24,000千元
	\$ 19,928		3,569	

智易科技股份有限公司及其子公司合併財務報表附註(續)

上述衍生性金融商品在合併財務報表上，分別列於公平價值變動列入損益之金融資產—流動及公平價值變動列入損益之金融負債—流動項下。

合併公司於民國一〇一年度及一〇〇年度與銀行簽訂遠期外匯合約、換匯交易合約及外幣選擇權契約，選擇權契約均為歐式選擇權，此等合約係以規避匯率風險為主要目的。民國一〇一年度及一〇〇年度因衍生性金融商品認列之損益淨額分別為利益18,701千元及損失9,499千元。

(三)應收帳款及票據淨額—非關係人

	<u>101.12.31</u>	<u>100.12.31</u>
應收票據	\$ 207,312	4,459
應收帳款	2,761,905	2,453,316
減：備抵呆帳	<u>(6,929)</u>	<u>(13,106)</u>
	<u>\$ 2,962,288</u>	<u>2,444,669</u>

到期期間短之流動應收帳款及票據並未折現，其帳面金額假設為公允價值之近似值。另，合併公司應收票據及帳款均未提供作為負債之擔保。

合併公司與銀行簽訂出售應收帳款債權之合約，民國一〇一年及一〇〇年十二月三十一日之承購總額度分別為1,324,056千元及564,192千元。依合約規定，合併公司於出售額度內無須擔保應收帳款債務人於債權移轉時及債務履行時之支付能力，屬無追索權之應收帳款出售。應收帳款出售時合併公司得取得按合約約定比例之款項，並自出售日至客戶付款日期間內按約定利率支付利息，出售尾款則俟客戶實際付款時收回。截至民國一〇一年及一〇〇年十二月三十一日止，已轉售之債權尚未收回之款項分別為48,771千元及36,333千元，帳列其他金融資產—流動。

合併公司民國一〇一年十二月三十一日符合除列條件之應收帳款債權移轉相關資訊明細如下：

<u>承購人</u>	<u>101.12.31</u>		<u>提供擔保 項 目</u>	<u>重要移轉 條 款</u>	<u>除列金額</u>
	<u>轉售金額</u>	<u>已預支金額</u>			
永豐銀行	\$ 386,983	348,285	無	無	348,285
法國巴黎銀行	<u>100,726</u>	<u>90,653</u>	無	無	<u>90,653</u>
	<u>\$ 487,709</u>	<u>438,938</u>			<u>438,938</u>
<u>承購人</u>	<u>100.12.31</u>		<u>提供擔保 項 目</u>	<u>重要移轉 條 款</u>	<u>除列金額</u>
	<u>轉售金額</u>	<u>已預支金額</u>			
法國巴黎銀行	<u>\$ 363,332</u>	<u>326,999</u>	無	無	<u>326,999</u>

上述民國一〇一年度及一〇〇年度債權出售之年利率區間分別為1.70%~3.32%及2.94%~3.32%。

智易科技股份有限公司及其子公司合併財務報表附註(續)

(四)存 貨

民國一〇一年及一〇〇年十二月三十一日之存貨明細如下：

	<u>101.12.31</u>	<u>100.12.31</u>
製成品	\$ 2,071,272	2,173,974
減：備抵跌價及呆滯損失	(44,045)	(26,172)
小 計	<u>2,027,227</u>	<u>2,147,802</u>
在製品	353,986	448,080
減：備抵跌價及呆滯損失	(8,665)	(4,335)
小 計	<u>345,321</u>	<u>443,745</u>
原物料	1,320,604	1,546,627
減：備抵跌價及呆滯損失	(78,082)	(62,298)
小 計	<u>1,242,522</u>	<u>1,484,329</u>
	<u><u>\$ 3,615,070</u></u>	<u><u>4,075,876</u></u>

合併公司民國一〇一年度及一〇〇年度認列之存貨相關費損明細如下：

	<u>101年度</u>	<u>100年度</u>
存貨呆滯及跌價損失	\$ 37,987	4,284
出售下腳收入	(6,859)	(9,386)
存貨盤(盈)虧	(181)	32
	<u><u>\$ 30,947</u></u>	<u><u>(5,070)</u></u>

合併公司民國一〇一年度及一〇〇年度將存貨自成本沖減至淨變現價值而認列之營業成本金額分別為37,987千元及4,284千元。另，合併公司存貨均未提供為借款之擔保。

(五)採權益法之長期股權投資

<u>被投資公司名稱</u>	<u>101.12.31</u>		<u>100.12.31</u>	
	持 股 比例%	金 額	持 股 比例%	金 額
鉅寶科技股份有限公司 (鉅寶科技)	48	<u>\$ 176,639</u>	48	<u>110,626</u>

合併公司民國一〇一年度及一〇〇年度依權益法認列投資利益淨額分別為81,934千元及36,761千元。

(六)固定資產

- 1.合併公司為建置研發中心及營運總部，於民國一〇〇年度及九十九年度向非關係人購買新竹市光復段土地，總價款計459,702千元，上述價款業已全數付訖且均已辦妥土地所有權移轉登記。合併公司於民國一〇一年三月十五日與非關係人簽訂辦公大

智易科技股份有限公司及其子公司合併財務報表附註(續)

樓興建合約，合約總價約為844,000千元，已於民國一〇一年第二季動工興建大樓。截至民國一〇一年十二月三十一日止，已支付價款163,861千元，帳列未完工程及預付設備款項下。

2.合併公司民國一〇一年度購建固定資產之資本化利息如下：

	<u>101年度</u>
未完工程及預付設備款	<u>\$ 701</u>
利息資本化利率區間	<u>0.9%~1.67%</u>

3.上海廣智民國一〇一年度處分房屋及建築而產生處分利益24,188千元。

4.合併公司部份土地提供銀行借款之擔保，請詳附註六。

(七)無形資產及其他

合併公司民國一〇一年度及一〇〇年度無形資產及其他原始成本及累計攤銷金額變動如下：

	<u>商</u>	<u>技 術</u>	<u>電 腦 軟 體</u>		<u>合 計</u>
	<u>譽</u>	<u>授 權 費</u>	<u>及 其 他</u>	<u>著 作 權</u>	
原始成本：					
民國一〇〇年一月一日期初餘額	\$ 6,556	97,840	41,333	-	145,729
單獨取得	-	3,604	9,991	-	13,595
本期認列及迴轉遞延退休金成本	-	-	475	-	475
本期減少	-	(4,638)	(6,516)	-	(11,154)
合併取得	-	-	950	18,496	19,446
民國一〇〇年十二月三十一日餘額	6,556	96,806	46,233	18,496	168,091
單獨取得	-	6,036	18,941	-	24,977
本期認列遞延退休金成本	-	-	7,001	-	7,001
本期減少	-	(1,898)	(7,544)	-	(9,442)
民國一〇一年十二月三十一日餘額	<u>\$ 6,556</u>	<u>100,944</u>	<u>64,631</u>	<u>18,496</u>	<u>190,627</u>
攤 銷：					
民國一〇〇年一月一日期初餘額	-	60,624	25,095	-	85,719
本期認列攤銷金額	-	18,208	5,334	1,371	24,913
本期減少	-	(4,638)	(6,516)	-	(11,154)
匯率影響數	-	(1,783)	(11)	-	(1,794)
民國一〇〇年十二月三十一日餘額	-	72,411	23,902	1,371	97,684
本期認列攤銷金額	-	13,232	10,704	2,741	26,677
本期減少	-	(1,898)	(7,544)	-	(9,442)
匯率影響數	-	(914)	2	-	(912)
民國一〇一年十二月三十一日餘額	<u>\$ -</u>	<u>82,831</u>	<u>27,064</u>	<u>4,112</u>	<u>114,007</u>

智易科技股份有限公司及其子公司合併財務報表附註(續)

	商 譽	技 術 授 權 費	電 腦 軟 體 及 其 他	著 作 權	合 計
帳面價值：					
民國一〇〇年一月一日期初餘額	\$ 6,556	37,216	16,238	-	60,010
民國一〇〇年十二月三十一日餘額	\$ 6,556	24,395	22,331	17,125	70,407
民國一〇一年一月一日期初餘額	\$ 6,556	24,395	22,331	17,125	70,407
民國一〇一年十二月三十一日餘額	\$ 6,556	18,113	37,567	14,384	76,620

合併公司民國一〇一年度及一〇〇年度認列無形資產攤銷費用分別為26,677千元及24,913千元，列於營業費用項下。

(八)短期借款

	101.12.31	100.12.31
信用借款	\$ 1,186,113	1,790,485
未使用額度	\$ 4,820,562	4,894,857
利率區間	0.9%~3.32%	0.74%~3.15%

(九)長期借款

貸款銀行	用途及借款期間	101.12.31
合作金庫	興建廠房(101.11~103.11 到期一次清償)	\$ 47,000
未動支額度		\$ 883,000
年利率區間		0.9%~1.67%

上述長期借款已提供土地作為擔保品，請詳附註六。

(十)退休金

- 1.本公司分別以民國一〇一年及一〇〇年十二月三十一日為衡量日就採確定給付退休金辦法完成精算，依據精算報告，有關之基金提撥狀況與帳載應計退休金負債調節如下：

智易科技股份有限公司及其子公司合併財務報表附註(續)

	<u>101.12.31</u>	<u>100.12.31</u>
給付義務：		
既得給付義務	\$ 12,382	9,959
非既得給付義務	79,046	68,059
累積給付義務	91,428	78,018
未來薪資增加之影響數	50,580	45,072
預計給付義務	142,008	123,090
退休基金資產公平價值	(85,695)	(76,035)
提撥狀況	56,313	47,055
未認列過渡性淨給付義務	(16,042)	(17,292)
未認列退休金損失	(52,641)	(36,821)
應補列最低退休金負債	18,103	9,041
應計退休金負債	<u>\$ 5,733</u>	<u>1,983</u>

2. 本公司採用之精算假設如下：

	<u>101年度</u>	<u>100年度</u>
折 現 率	1.75%	2.00%
未來薪資水準增加率	3.00%	3.00%
退休金資產預期報酬率	1.75%	2.00%

本公司民國一〇一年底及一〇〇年底應補認之應計退休金負債分別為18,103千元及9,041千元，依財務會計準則第十八號公報「退休金會計處理準則」規定，其未認列過渡性淨給付義務之餘額分別為16,042千元及17,292千元，列為遞延退休金成本，其中民國一〇一年度應補認之應計退休金負債超過未認列過渡性淨給付義務未攤銷餘額為2,061千元，列為股東權益減項之未認列退休金成本之淨損失。

3. 合併公司民國一〇一年度及一〇〇年度淨退休金成本組成項目如下：

	<u>101年度</u>	<u>100年度</u>
確定給付之淨退休成本		
服務成本	\$ 1,363	1,304
利息成本	2,462	2,029
退休基金資產實際報酬	(788)	(816)
攤銷數	1,666	1,932
	<u>\$ 4,703</u>	<u>4,449</u>
確定提撥之退休金費用	<u>\$ 26,248</u>	<u>22,143</u>

4. 截至民國一〇一年及一〇〇年三月三十一日止，合併公司職工退休辦法之員工既得給付分別為15,549千元及13,678千元。

智易科技股份有限公司及其子公司合併財務報表附註(續)

- 5.大同聯合於民國一〇〇年度因結清全部員工屬適用勞動基準法之服務年資並支付退休金，故迴轉期初遞延退休金成本及未認列退休金成本之淨損失。大同聯合未設立勞工退休金準備專戶，故實際支付退休金時，由大同聯合支付並沖抵應計退休金負債。
- 6.仁寶網路及上海廣智民國一〇一年度及一〇〇年度認列之基本養老保險費合計分別為15,083千元及14,874千元。Arcadyan USA及Arcadyan Germany民國一〇一年度及一〇〇年度繳納及認列之社會福利費分別為2,239千元及2,270千元。

(十一)股東權益

1.股本及增資案

本公司民國一〇〇年六月二十四日股東常會決議每股配發現金股利1.1元，計138,668千元；同時決議以盈餘及資本公積轉增資合計138,668千元，發行新股13,867千股。增資基準日為民國一〇〇年八月六日，已完成變更登記。

本公司民國一〇一年六月二十二日股東常會決議額定股本增加為2,500,000千元，並決議每股配發現金股利1.5元，計210,727千元。

本公司民國一〇一年度及一〇〇年度員工認股權憑證申請認購之股本金額分別為2,920千元及4,839千元，截至簽證會計師出具查核報告日止，其中530千元尚未完成變更登記。截至民國一〇一年及一〇〇年十二月三十一日止，其累計已認購股本分別為69,171千元及64,747千元。

民國一〇一年及一〇〇年十二月三十一日，本公司額定股本分別為2,500,000千元及2,000,000千元，每股面額10元。

2.資本公積

依公司法規定，資本公積需優先填補虧損後，始得以已實現之資本公積轉作資本或發放現金股利。前項所稱之已實現資本公積，包括超過票面金額發行股票所得之溢額及受領贈與之所得。另，依發行人募集與發行有價證券處理準則規定，依公司法規定可撥充資本之資本公積，每年撥充之合計金額不得超過實收資本額百分之十。其中以發行股票溢價所轉入之資本公積撥充資本者，應俟產生該次資本公積經主管機關核准登記後之次一年度，始得將該次轉入之資本公積撥充資本。

3.法定盈餘公積

依公司法規定，公司應就稅後純益提撥百分之十為法定盈餘公積，直至與資本總額相等為止。公司無虧損時，得經股東會決議，以法定盈餘公積發給新股或現金，惟以該項公積超過實收資本額百分之二十五之部分為限。

智易科技股份有限公司及其子公司合併財務報表附註(續)

4.員工認股權憑證

本公司分別於民國九十四年十月三日及民國九十六年十二月六日經董事會決議發行員工認股權憑證，每單位認股權憑證得認購股數分別為1,000股及1股，發行額度合計為7,809,000股，員工認股權憑證發行情形如下：

	101年度		100年度	
	認股權股數	加權平均 履約價格(元)	認股權股數	加權平均 履約價格(元)
年初流通在外股數	1,216,900\$	24.06	1,700,800\$	27.21
本期給與股數	-	-	-	-
本期執行股數	(292,000)	22.92	(483,900)	24.85
本期逾期失效股數	-	-	-	-
期末流通在外股數	<u>924,900</u>	23.38	<u>1,216,900</u>	24.06
期末可執行股數	<u>924,900</u>	23.38	<u>1,216,900</u>	24.06

民國一〇一年及一〇〇年一月一日至十二月三十一日之加權平均股價分別為33.89元及43.22元。民國一〇一年十二月三十一日流通在外之認股權，加權平均剩餘合約期間為2.08年。

上述員工認股權憑證主要發行條款如下：

(1)認股價格：依發行辦法計算之調整後各次每股認購價格如下：

發行日	認購價格(元)
94年12月	\$ 10.00
96年12月	24.60

(2)權利期間：認股權人自被授予員工認股權憑證屆滿二年後，可按下列時程行使認購本公司之普通股股票。九十四年度及九十六年度認股權憑證之存續期間分別為十年及七年，不得轉讓，但因繼承者不在此限。認購期間屆滿後，未行使之員工認股權憑證視同放棄，本公司將註銷該認股權憑證，不再發行。

94年度

認股權憑證授予期間	可行使認股比例(累計)
屆滿2年	50%
屆滿3年	100%

96年度

認股權憑證授予期間	可行使認股比例(累計)
屆滿2年	40%
屆滿3年	70%
屆滿4年	100%

智易科技股份有限公司及其子公司合併財務報表附註(續)

(3)履約方式：以本公司發行新股交付。

(4)行使程序：本公司依員工認股權憑證發行及認股辦法，於新股發行後，檢附相關文件向主管機關申請資本額變更登記；前揭資本額變更登記，每季至少辦理一次。

本公司上述於民國九十六年十二月三十一日以前發行之員工認股權計畫，係採用衡量日內含價值認列所給與之酬勞成本，因本公司於衡量日之淨值不高於認股權之執行價格，故依衡量日之內含價值，無需認列酬勞成本。本公司所發行之員工認股權憑證如依財務會計準則公報第三十九號第五十段之規定，將衡量日後內含價值變動認列為酬勞成本，上述員工認股權計畫均於民國一〇〇年十二月以前既得，民國一〇〇年度金額為(1,650)千元，相關擬制性資訊揭露如下：

		<u>100年度</u>	
本期淨利	報表認列之淨利	\$	581,071
	擬制淨利		582,721
基本每股盈餘	報表認列之每股盈餘(元)		4.15
	擬制認列之每股盈餘(元)		4.16
稀釋每股盈餘	報表認列之每股盈餘(元)		4.04
	擬制認列之每股盈餘(元)		4.05

5.盈餘分配之限制及股利政策

依本公司章程規定，年度總決算如有盈餘，除依法完納一切稅捐及彌補以往年度虧損外，應先就其餘額提存百分之十為法定盈餘公積，並依法令或主管機關規定提撥特別盈餘公積後，再作分派如下：

(1)員工紅利不低於百分之五。

(2)董事酬勞不高於百分之二。

(3)股東紅利由董事會擬具盈餘分配案經股東會決議後分派。

本公司以穩定股利政策為原則，並參酌經營環境、營運績效、財務結構等因素後分派。惟分派予股東之股利中，現金股利不低於總股利百分之十。

依原證期會之規定，帳列股東權益減項淨額金額，應自可分配盈餘提列相同數額之特別盈餘公積，不得分派。嗣後股東權益減項數額有迴轉時，得就迴轉部份分派盈餘。

智易科技股份有限公司及其子公司合併財務報表附註(續)

6. 本公司民國一〇一年六月二十二日及一〇〇年六月二十四日股東常會決議民國一〇〇年度及九十九年度盈餘分配案，有關分派之員工紅利及董監事酬勞如下：

	100年度	99年度
員工紅利－現金	\$ 62,962	67,296
董事及監察人酬勞	6,296	6,729
	\$ 69,258	74,025

本公司民國一〇〇年度及九十九年度員工紅利及董監酬勞實際配發情形與財務報告認列之金額並無差異。

本公司民國一〇一年度之員工紅利及董監酬勞分派數，尚待年度結算後經本公司董事會擬議及股東會決議，相關資訊可俟本公司相關會議召開後，於公開資訊觀測站等管道查詢之。

7. 本公司估列依公司法及本公司章程規定應分配之董事、監察人酬勞及員工紅利，係以截至民國一〇一年及一〇〇年十二月三十一日止之稅後淨利扣除10%法定盈餘公積後淨額，乘上本公司管理階層擬議之員工紅利及董監酬勞分配比例，民國一〇一年度及一〇〇年度認列員工紅利金額分別為38,187千元及62,962千元，董監酬勞分別為3,416千元及6,296千元，配發股票股利之股數計算基礎依據股東會決議日前一日之收盤價並考量除權除息之影響。惟若嗣後股東會決議實際配發金額與估列數有差異時，則視為會計估計變動，列為盈餘分配年度之損益。

(十二)所得稅

1. 合併公司之營利事業所得稅依註冊國家法律，須分別以各公司主體為申報單位，不得合併申報。
2. 本公司、至寶科技及大同聯合民國一〇一年度及一〇〇年度適用之營利事業所得稅法定稅率均為百分之十七，並依「所得基本稅額條例」計算基本稅額。合併主體內之海外公司屬設立於BVI者，依BVI稅法規定，不對於設立於其境內之國際商業公司海外投資課徵所得稅。上海廣智及仁寶網路係設立於中國大陸之外商投資企業，企業經營期在十年以上，依中國大陸外資企業所得稅法之規定，自開始獲利之年度(扣除前期虧損後，申報有應納所得稅年度)起，第一年和第二年免徵營利事業所得稅，第三年至第五年減半徵收營利事業所得稅。惟實際營業不滿十年者，應補繳已免繳、減徵之營利事業所得稅。另依民國九十六年新修訂之中國大陸企業所得稅法及相關政策通知，自民國九十七年一月一日起，原享受低稅率優惠政策的企業，在新稅法施行五年內逐步過渡到法定稅率(25%)。上海廣智民國一〇一年度及一〇〇年度適用之企業所得稅率分別為百分之二十五及百分之二十四。仁寶網路民國一〇一年度及一〇〇年度適用之企業所得稅率均為百分之二十五。Arcadyan USA及Arcadyan Germany則依其所在國稅率核計應納稅額。

智易科技股份有限公司及其子公司合併財務報表附註(續)

3.合併公司民國一〇一年度及一〇〇年度所得稅費用組成如下：

	<u>101年度</u>	<u>100年度</u>
當期所得稅費用	\$ 53,804	74,323
未分配盈餘加徵10%所得稅費用	40,179	25,332
	<u>93,983</u>	<u>99,655</u>
遞延所得稅費用：		
保證責任準備減少(增加)	(3,430)	17,018
採權益法認列之投資利益(損失)	190	(29,472)
應付技術授權費減少	1,544	24,406
備抵評價增加(減少)	(1,292)	(10,558)
金融資產及負債評價利益(損失)	(6,780)	4,113
其他	8,409	17,033
	<u>(1,359)</u>	<u>22,540</u>
所得稅費用	<u>\$ 92,624</u>	<u>122,195</u>

4.損益表中所列稅前淨利依規定稅率計算之所得稅額與所得稅費用之差異調節如下：

	<u>101年度</u>	<u>100年度</u>
稅前淨利計算之所得稅費用	\$ 92,883	124,104
備抵評價增加	(1,292)	(10,558)
所得稅估計及核定差異	(20,938)	(20,372)
未分配盈餘加徵10%所得稅費用	40,179	25,332
其他	(18,208)	3,689
所得稅費用	<u>\$ 92,624</u>	<u>122,195</u>

5.本公司遞延所得稅資產之主要內容如下：

	<u>101.12.31</u>	<u>100.12.31</u>
遞延所得稅資產：		
應付技術授權費	\$ -	1,544
存貨呆滯及跌價損失準備	18,319	11,124
產品保證責任準備	13,108	9,678
應付出口費用	-	9,372
採權益法認列之國外投資損失	31,673	31,863
金融資產及負債評價損失	3,217	-
累積換算調整數	15,102	11,322
未實現兌換損失	12,699	17,602
其他	1,730	57
	<u>95,848</u>	<u>92,562</u>
備抵評價－遞延所得稅資產	<u>(42,138)</u>	<u>(43,430)</u>
	<u>53,710</u>	<u>49,132</u>

智易科技股份有限公司及其子公司合併財務報表附註(續)

	<u>101.12.31</u>	<u>100.12.31</u>
遞延所得稅負債：		
國外投資損失準備	567	567
金融資產及負債評價利益	-	3,563
其他	5,298	2,296
	<u>5,865</u>	<u>6,426</u>
	<u>\$ 47,845</u>	<u>42,706</u>
遞延所得稅資產－流動	\$ 37,838	34,247
遞延所得稅資產－非流動	<u>10,007</u>	<u>8,459</u>
	<u>\$ 47,845</u>	<u>42,706</u>

6.本公司、至寶科技及大同聯合之營利事業所得稅均業經核定至民國九十九年度。本公司民國九十四年度之核定差異主要為研究發展費用投資抵減認定有所不同，本公司已依法循序提起行政救濟程序，於民國九十八年三月三十日復查遭駁回，基於保守原則，已將核定差異列入民國九十八年度所得稅費用。最高行政法院及臺北高等法院分別於民國一〇〇年六月及民國九十九年三月判決駁回，上述核定應補繳稅款已於民國一〇〇年九月二十六日全數繳納。

7.本公司兩稅合一相關資訊：

	<u>101.12.31</u>	<u>100.12.31</u>
未分配盈餘	<u>\$ 1,816,241</u>	<u>1,712,012</u>
可扣抵稅額帳戶餘額	<u>\$ 356,810</u>	<u>329,184</u>
	<u>101年度</u>	<u>100年度</u>
盈餘分配予居住者之稅額扣抵比率	<u>23.39%(預計)</u>	<u>19.97%(實際)</u>

(十三)每股盈餘

合併公司民國一〇一年度及一〇〇年度每股盈餘之計算如下：

	<u>101年度</u>		<u>100年度</u>	
	<u>稅前</u>	<u>稅後</u>	<u>稅前</u>	<u>稅後</u>
基本每股盈餘：				
本期淨利	<u>\$ 436,430</u>	<u>354,688</u>	<u>704,814</u>	<u>581,071</u>
加權平均流通在外股數(千股)	<u>140,475</u>	<u>140,475</u>	<u>139,965</u>	<u>139,965</u>
基本每股盈餘(元)	<u>\$ 3.11</u>	<u>2.52</u>	<u>5.04</u>	<u>4.15</u>

智易科技股份有限公司及其子公司合併財務報表附註(續)

	101年度		100年度	
	稅前	稅後	稅前	稅後
稀釋每股盈餘：				
加權平均流通在外股數(千股)	140,475	140,475	139,965	139,965
具稀釋作用之潛在普通股之影響：				
員工分紅	2,424	2,424	3,168	3,168
員工認股權憑證	306	306	639	639
計算稀釋每股純益之加權平均				
流通在外股數(千股)	<u>143,205</u>	<u>143,205</u>	<u>143,772</u>	<u>143,772</u>
稀釋每股盈餘(元)	<u>\$ 3.05</u>	<u>2.48</u>	<u>4.90</u>	<u>4.04</u>

(十四)金融商品資訊之揭露

1. 公平價值之資訊

民國一〇一年及一〇〇年十二月三十一日，合併公司金融資產及負債除因到期日甚近，係以帳面價值估計其公平價值者外，其相關之公平價值資訊如下：

	101.12.31		100.12.31	
	帳面價值	公平價值	帳面價值	公平價值
金融資產：				
公平價值變動列入損益之				
金融資產－流動	\$ 1,001	1,001	24,529	24,529
金融負債：				
公平價值變動列入損益之				
金融負債－流動	19,928	19,928	3,569	3,569
長期借款	47,000	47,000	-	-

2. 合併公司估計金融商品公平價值所使用之方法及假設如下：

- (1) 流動金融商品以其在資產負債表上之帳面價值估計其公平價值：因此類商品到期日甚近，其帳面價值應屬估計公平價值之合理基礎。此方法應用於現金及銀行存款、應收/應付票據及帳款、其他應收款－關係人、其他金融資產－流動、短期借款、應付費用及其他應付款等。
- (2) 金融資產及金融負債如有活絡市場公開報價時，則以此市場價格為公平價值。若無市場價格可供參考時，則參考金融機構之報價，採用評價方法估計，其所使用之估計與假設，及使用之折現率，係參考金融機構與實質上條件及特性相同之金融商品之報價，其條件及特性包括債務人之信用狀況、合約規定固定利率計息之剩餘期間、支付本金之剩餘期間及支付幣別等。
- (3) 長期借款因採浮動利率計算，故以其借款金額為其公平價值。

智易科技股份有限公司及其子公司合併財務報表附註(續)

3.合併公司以活絡市場公開報價及以評價方法估計之金融資產及金融負債之公平價值明細如下：

	101.12.31		100.12.31	
	公開報價 決定之金額	採評價方法 估計之金額	公開報價 決定之金額	採評價方法 估計之金額
金融資產：				
現金及銀行存款	\$ 837,829	-	960,411	-
換匯交易合約	-	596	-	695
遠期外匯合約	-	405	-	23,834
應收帳款(含關係人)	-	3,970,663	-	4,116,884
其他應收款－關係人	-	4,928	-	27,107
其他金融資產－流動	-	73,557	-	115,865
存出保證金	-	31,492	-	29,689
金融負債：				
短期借款	-	1,186,113	-	1,790,485
應付票據及帳款	-	2,756,483	-	3,047,223
遠期外匯合約	-	19,005	-	167
換匯交易合約	-	923	-	3,402
應付所得稅	-	99,245	-	86,678
應付費用及其他應付款	-	630,459	-	838,497
長期借款	-	47,000	-	-

合併公司民國一〇一年及一〇〇年十二月三十一日因以公開報價及評價方法估計之公平價值變動而認列為當期損益淨額分別為損失18,927千元及利益20,960千元。

4.財務風險資訊

(1)市場風險

合併公司從事衍生性金融商品主要係以避險為目的，因此匯率變動產生之損益大致會與被避險項目之損益抵銷，故市場風險並不大。

(2)信用風險

A.信用風險係指交易對方無法履行契約義務而產生損失的風險，因合併公司衍生性金融商品交易之相對人，皆為符合主管機關投資等級評等之金融機構，預期不致產生重大信用風險。

智易科技股份有限公司及其子公司合併財務報表附註(續)

B. 合併公司主要的潛在信用風險係源自於現金及銀行存款及應收帳款之金融商品。合併公司之現金及銀行存款存放於不同之金融機構，合併公司控制暴露於每一金融機構之信用風險，而且認為合併公司之現金及銀行存款不會有重大之信用風險顯著集中之虞。另，合併公司營業收入佔10%以上客戶之銷售金額於民國一〇一年度及一〇〇年度分別佔合併公司銷貨收入44%及56%，為降低信用風險，合併公司定期持續評估主要客戶財務狀況及其應收帳款之回收可能性。客戶以往獲利及信用紀錄良好，合併公司從未因主要客戶而蒙受重大信用風險損失。

(3) 流動性風險

合併公司從事之遠期外匯及換匯交易合約預計於下列期間產生資金流出及流入，合併公司預計有足夠資金予以支應，故無籌資風險，又因遠期外匯及換匯交易合約之匯率已確定，不致有重大之現金流量風險。

101.12.31

金融商品	到期日	資金流出			資金流入		
換匯交易合約	102.1.3~102.3.14	USD	44,700	千	NTD	1,301,890	
		元			千元		
預售遠期外匯合約	102.1.7~102.4.29	EUR	27,500	千	USD	35,880	千
		元			元		
預售遠期外匯合約	102.1.30~102.2.26	EUR	3,000	千元	NTD	113,688	千
					元		
預售遠期外匯合約	102.1.30	GBP	1,000	千元	USD	1,621	千元

100.12.31

金融商品	到期日	資金流出			資金流入		
換匯交易合約	101.1.13~101.3.14	USD	34,000	千	NTD	1,026,461	
		元			千元		
預售遠期外匯合約	101.1.13~101.3.29	EUR	29,000	千	USD	38,309	千
		元			元		

(4) 利率變動之現金流量風險

合併公司之長短期借款係屬浮動利率之債務，故市場利率變動將使其長短期借款之有效利率隨之變動，而使其未來現金流量產生波動，以民國一〇一年十二月三十一日之長短期借款餘額計算，市場利率增加1%，將增加合併公司未來一年現金流出12,331千元。

智易科技股份有限公司及其子公司合併財務報表附註(續)

五、關係人交易

(一)關係人之名稱及關係

關係人名稱	與本公司之關係
仁寶電腦	本公司之母公司
仁寶信息技術(昆山)有限公司(仁寶信息)	仁寶電腦100%持股之孫公司
仁寶電子科技(昆山)有限公司(仁寶電子)	仁寶電腦100%持股之孫公司
仁寶光電科技(昆山)有限公司(仁寶光電)	仁寶電腦100%持股之孫公司
Compalead Eletronica do Brasil Industria e Comercio Ltda.	仁寶電腦100%持股之孫公司
金仁寶管理服務股份有限公司	仁寶電腦採權益法評價之被投資公司
康舒通訊股份有限公司(康舒通訊)	仁寶電腦之子公司
Great Arch Group Ltd. (Great Arch)	康舒通訊之子公司
鉅寶科技股份有限公司(鉅寶科技)	間接採權益法評價之被投資公司
智邦科技股份有限公司(智邦科技)	本公司之監察人(註)
SMC Networks Spain S.L (SMC)	智邦科技之子公司(註)
全體董事、監察人、總經理、副總經理等	合併公司主要管理階層

註：本公司於民國一〇一年六月修訂章程成立審計委員會，監察人自然解任，對其關係人交易事項截至民國一〇一年六月底止。

(二)與關係人之間之重大交易事項

1.營業收入

	101年度		100年度	
	金額	佔合併公司銷貨淨額%	金額	佔合併公司銷貨淨額%
Great Arch	\$ 3,383,798	22	2,986,933	17
鉅寶科技	291,425	2	2,335,632	13
仁寶電腦	137,884	1	260,500	2
仁寶光電	124,884	1	277,574	2
仁寶信息	10,073	-	56,837	-
其他	11,558	-	7,258	-
	\$ 3,959,622	26	5,924,734	34

合併公司對關係人之銷貨價格與一般客戶無顯著差異，授信期間為45~90天。

智易科技股份有限公司及其子公司合併財務報表附註(續)

2. 應收及應付款項

因上述交易而產生之應收及應付款項明細如下：

	101.12.31		100.12.31	
	金額	%	金額	%
應收帳款：				
Great Arch	\$ 987,342	25	976,600	24
鉅寶科技	-	-	352,402	9
仁寶電腦	19,356	-	51,363	1
仁寶光電	387	-	261,324	6
仁寶信息	1,290	-	14,211	-
SMC	-	-	12,440	-
其 他	-	-	3,875	-
	\$ 1,008,375	25	1,672,215	40
應付帳款：				
智邦科技	\$ -	-	308	-

3. 租金支出

合併公司向智邦科技及仁寶中國承租辦公室、停車位及廠房，租金按季支付，民國一〇一年上半年度及民國一〇〇年度租金支出明細如下：

	101年度	100年度
智邦科技	\$ 15,102	30,202
仁寶中國	-	1,859
	\$ 15,102	32,061

4. 財產交易

合併公司於民國一〇〇年度出售儀器設備予鉅寶科技，出售價款為9,749千元，截至民國一〇〇年十二月三十一日尚未收款，帳列其他應收款項下。

5. 其他支出

合併公司委託金仁寶提供勞務服務，民國一〇一年度及一〇〇年度產生之相關費用分別為1,564千元及1,697千元。

智易科技股份有限公司及其子公司合併財務報表附註(續)

6.合併公司與關係人代收代付及各項費用等，而產生之其他應收、應付款餘額明細如下：

	101.12.31		100.12.31	
	金額	%	金額	%
其他應收款：				
鉉寶科技	\$ -	-	11,491	43
智邦科技	-	-	9,715	36
Great Arch	4,928	100	5,711	21
鉉寶科技	-	-	190	-
	\$ 4,928	100	27,107	100
應付費用及其他流動負債：				
智邦科技	\$ -	-	1,113	-
其他	193	-	9,933	1
	\$ 193	-	11,046	1

(三)主要管理階層薪酬總額

合併公司民國一〇一一年度及一〇〇年度給付董事、監察人、總經理及副總經理等主要管理階層薪酬總額之有關資訊如下：

	101年度	100年度
薪 資	\$ 27,541	23,162
獎金及特支費	9,417	11,321
業務執行費用	1,495	1,320
員工紅利	6,046	7,187

上述金額包含董監酬勞及員工紅利估列數，估列方式請詳「股東權益」項下之說明。

六、質押之資產

資產名稱	擔保標的	帳面價值	
		101.12.31	100.12.31
銀行存款(備償戶)	短期借款及借款額度之擔保	\$ -	49,699
土 地	長期借款	463,347	-
		\$ 463,347	49,699

智易科技股份有限公司及其子公司合併財務報表附註(續)

七、重大承諾事項及或有事項

(一)本公司以營業租賃方式向智邦科技承租辦公室及公務車等，租期於民國一〇四年四月二十九日到期。大同聯合向大同股份有限公司承租辦公室，租約於民國一〇二年六月三十日到期。仁寶網路向浚信電子科技(昆山)有限公司承租廠房及倉庫，租約於民國一〇二年六月三十日到期；上海廣智向上海新興技術開發聯合發展有限公司、上海高航實業有限公司、廣州展望置業有限公司及裕加服飾(上海)有限公司承租辦公室，租約分別於民國一〇二年二月二十八日、民國一〇二年八月二十日、民國一〇二年五月三十一日及一〇四年十一月三十日到期，依租約規定，期滿時合併公司均得續約。前述租約未來年度應給付最低租金列示如下：

<u>年 度</u>	<u>金 額</u>
102.1.1~102.12.31	\$ 63,544
103.1.1~103.12.31	13,819
104.1.1~104.11.30	4,443
	<u>\$ 81,806</u>

(二)截至查核報告日止，合併公司已簽訂尚未支付之重大工程款項約為679,438千元。

八、重大之災害損失：無。

九、重大之期後事項：無。

十、其 他

(一)國外投資損失準備

本公司依促進產業升級條例之規定，就目的事業主管機關核准之國外投資總額之20%範圍內，提列國外投資損失準備，並認列當期費用。若提列五年內無實際投資損失發生時，應將提列之準備轉作第五年度收益。由於此項準備之提列及迴轉不符合一般公認會計原則，於編製財務報表時已分別將帳上提列之損失金額與累積之準備金額予以沖銷，惟此項調整並未入帳，致民國一〇一年度及一〇〇年度帳載之未分配盈餘均較財務報表減少3,336千元。

(二)用人、折舊及攤銷費用依其功能別資訊

功能別 性質別	101年度			100年度		
	屬於營業 成本者	屬於營業 費用者	合 計	屬於營業 成本者	屬於營業 費用者	合 計
用人費用						
薪資費用	517,145	706,623	1,223,768	532,923	705,616	1,238,539
勞健保費用	56	52,858	52,914	139	45,108	45,247
退休金費用	11,801	36,472	48,273	11,909	31,827	43,736
其他用人費用	89,765	25,711	115,476	27,972	29,497	57,469
折舊費用(註1)	228,784	39,541	268,325	325,294	56,242	381,536
攤銷費用	1,849	32,275	34,124	25,235	26,417	51,652

智易科技股份有限公司及其子公司合併財務報表附註(續)

(註1)民國一〇一一年度及一〇〇年度含使用其他公司之固定資產所認列之折舊費用為144千元及232千元。

(三)合併公司具重大影響之外幣金融資產及負債資訊如下：

	外幣單位：千元						
	101.12.31			100.12.31			
	外幣	匯率	新台幣	外幣	匯率	新台幣	
金融資產							
貨幣性項目							
美金	\$	72,621	29.04	2,108,914	93,419	30.275	2,828,260
歐元		45,677	38.49	1,758,108	47,754	39.18	1,871,002
金融負債							
貨幣性項目							
美金		121,977	29.04	3,542,212	154,695	30.275	4,683,391
人民幣		96,232	4.66	448,441	90,812	4.8101	436,815

(四)重分類

民國一〇〇年度合併財務報表中若干科目為配合民國一〇一一年度合併財務報表之表達，已作適當之重分類，該等重分類對合併財務報表之表達無重大影響。

十一、附註揭露事項

(一)重大交易事項相關資訊：

1. 資金貸與他人：無。
2. 為他人背書保證：無。
3. 期末持有有價證券情形：

單位：新台幣千元；千股

持有之公司	有價證券種類及名稱	與有價證券發行人之關係	帳列科目	期 末				備註
				股數/單位數	帳面金額	持股比率	市價(元)	
本公司	股票： Arcadyan Holding	100%持股之子公司	採權益法之長期股權投資	23,780	\$ 473,403	100%	非上市(櫃)公司不適用	註
"	Arcadyan Germany	"	"	0.5	2,570	100%	"	"
"	Arcadyan USA	"	"	1	48,293	100%	"	"
"	至寶科技	"	"	8,904	178,510	100%	"	"
"	大同聯合 合計	子公司	"	23,462	358,093	57%	"	"
					\$ 1,060,869			

註：左列交易，於編製合併財務報表時業已沖銷。

4. 累積買進或賣出同一有價證券之金額達新台幣一億元或實收資本額百分之二十以上：無。
5. 取得不動產之金額達新台幣一億元或實收資本額百分之二十以上者：無。
6. 處分不動產之金額達新台幣一億元或實收資本額百分之二十以上者：無。

智易科技股份有限公司及其子公司合併財務報表附註(續)

7.與關係人進、銷貨之金額達新台幣一億元或實收資本額百分之二十以上者：

進(銷)貨之公司	交易對象	關係	交易情形				交易條件與一般交易不同之情形及原因		應收(付)票據、帳款		備註
			進(銷)貨金額	佔總進(銷)貨之比率	授信期間	單價	授信期間	餘額	佔總應收(付)票據、帳款之比率		
本公司	Sinoprime	本公司之孫公司	加工費	6,298,600	-	出貨後月結45天	以成本加成	-	(309,284)	(27)%	註
"	Great Arch	仁寶電腦之孫公司	(銷貨)	(3,383,798)	(28)%	月結90天	-	-	987,342	35%	-
"	大同聯合	本公司之子公司	"	(501,502)	(4)%	月結90天	-	-	89,296	3%	-
"	銘寶科技	間接採權益評價之被投資公司	"	(291,425)	(3)%	出貨後60天	-	-	-	-	-
"	仁寶光電	仁寶電腦之孫公司	"	(122,451)	(1)%	月結45天	-	-	387	-	-
"	仁寶電腦	本公司之母公司	"	(137,884)	(1)%	出貨後60天	-	-	19,356	1%	-

註：左列交易，於編製合併財務報表時業已沖銷。

8.應收關係人款項達新台幣一億元或實收資本額百分之二十以上者：

帳列應收款項之公司	交易對象	關係	應收關係人款項餘額	週轉率	逾期應收關係人款項		應收關係人款項期後收回金額(註)	提列備抵呆帳金額
					金額	處理方式		
本公司	Great Arch	仁寶電腦之孫公司	987,342	3.45	-	-	772,540	785

註：係截至民國一〇二年三月二十一日之資料。

9.從事衍生性商品交易：請參見附註四(二)及四(十四)。

(二)轉投資事業相關資訊：

1.本公司對其具有重大影響力之被投資公司基本資訊：

外幣單位：新台幣千元/
美金千元/千股

投資公司名稱	被投資公司名稱	所在地區	主要營業項目	原始投資金額		期末持有		被投資公司本期損益	本期認列之投資損益	備註	
				本期期末	上期期末	股數	比率				帳面金額
本公司	Arcadyan Holding	British Virgin Islands	一般投資業	962,291	962,291	23,780	100%	473,403	(1,514)	(1,514)	註
本公司	Arcadyan USA	美國	銷售無線網路產品	23,055	23,055	1	100%	48,293	883	883	"
本公司	Arcadyan Germany	德國	無線網路產品之技術支援	1,125	1,125	0.5	100%	2,570	388	388	"
本公司	至寶科技	台北市	一般投資業	48,000	48,000	8,904	100%	178,510	81,688	81,688	"
本公司	大同聯合	台北市	研究及銷售電子產品	275,684	180,655	23,462	57%	358,093	100,939	58,494	"
Arcadyan Holding	Sinoprime	British Virgin Islands	進出口貿易	US50	US50	50	100%	US47	US-	由Arcadyan Holding認列投資損益	"
"	上海廣智	大陸	無線網路產品之研究及銷售	US18,420	US18,420	-	100%	US8,806	US(1,033)	"	"
"	Arch Holding	British Virgin Islands	一般投資業	US11,011	US11,011	35	100%	US7,445	US982	"	"
Arch Holding	仁寶網路	大陸	無線網路產品之生產銷售	US10,550	US10,550	-	100%	US7,445	US982	由Arch Holding認列投資損益	"
至寶科技	銘寶科技	台北市	寬頻網路產品之生產銷售	48,000	48,000	7,123	48%	176,639	170,696	由至寶科技認列投資損益	"

註：左列交易，於編製合併財務報表時業已沖銷。

2.本公司對被投資公司直接或間接具有控制力之被投資公司應揭露之資訊：

- (1)資金貸與他人：無。
- (2)為他人背書保證：無。

智易科技股份有限公司及其子公司合併財務報表附註(續)

(3) 期末持有有價證券情形：

單位：美金千元/千股

持有之公司	有價證券種類及名稱	與有價證券發行人之關係	帳列科目	期 末				備註
				股數	帳面金額	持股比例	市價	
Arcadyan Holding	Sinoprime	子公司	採權益法之長期股權投資	50	US\$47	100%	非上市(櫃)公司不適用	註
"	上海廣智	"	"	-	US\$8,806	100%	"	"
"	Arch Holding	"	"	35	US\$7,445	100%	"	"
Arch Holding	仁寶網路	孫公司	"	-	US\$7,445	100%	"	"

註：左列交易，於編製合併財務報表時業已沖銷。

- (4) 累積買進或賣出同一有價證券之金額達新台幣一億元或實收資本額百分之二十以上：無。
- (5) 取得不動產之金額達新台幣一億元或實收資本額百分之二十以上者：無。
- (6) 處分不動產之金額達新台幣一億元或實收資本額百分之二十以上者：無。
- (7) 與關係人進、銷貨之金額達新台幣一億元或實收資本額百分之二十以上者：

單位：新台幣千元/美金千元

進(銷)貨之公司	交易對象	關係	交 易 情 形				交易條件與一般交易不同之情形及原因		應收(付)票據、帳款		備註
			進(銷)貨	金額	佔總進(銷)貨之比率	授信期間	單價	授信期間	餘額	佔總應收(付)票據、帳款之比率	
Sinoprime	本公司	最終母公司	(銷貨)	(6,298,600)	100%	出貨後月結45天	以成本加成	-	309,284	100%	註
仁寶網路	Sinoprime	母公司相同	(銷貨)	(USD202,222)	96%	"	"	-	USD3,702	20%	"
上海廣智	"	"	"	(USD4,816)	100%	"	"	-	USD6,686	100%	"

註：左列交易，於編製合併財務報表時業已沖銷。

(8) 應收關係人款項達新台幣一億元或實收資本額百分之二十以上者：

單位：美金千元

帳列應收款項之公司	交易對象	關係	應收關係人款項餘額	週轉率	逾期應收關係人款項		應收關係人款項期後收回金額(註1)	提列備抵呆帳金額
					金額	處理方式		
Sinoprime	本公司	最終母公司	US\$10,650	13.20	-	-	US\$10,650	-
仁寶網路	Sinoprime	母公司相同	US\$3,702	32.61	-	-	US\$3,702	-
上海廣智	Sinoprime	母公司相同	US\$6,686	0.52	-	-	US\$506	-

註1：截至民國一〇二年三月三十一日之資料。

註2：於編製合併財務報表時業已沖銷。

(9) 被投資公司從事衍生性商品相關資訊：

截至民國一〇一年十二月三十一日止，大同聯合尚未結清之衍生性金融商品明細如下：

金融商品	名目本金	交易日	到期日	約定匯率	公平價值	信用風險
預售遠期外匯合約	EUR1,500千元	101.12.20~ 101.12.21	102.4.23	EUR/USD 1.3254/1.3292	112千元	112
預售遠期外匯合約	EUR10,000千元	101.9.24~ 101.12.18	102.1.7~ 102.4.19	EUR/USD 1.2832/1.3202	(7,280)千元	-

智易科技股份有限公司及其子公司合併財務報表附註(續)

(三)大陸投資資訊：

1.轉投資大陸地區之事業相關資訊

單位數：新台幣千元
美金千元

大陸被投資 公司名稱	主要營業 項目	實收 資本額	投資 方式	本期期初自 台灣匯出累 積投資金額	本期匯出或 收回投資金額		本期期末自 台灣匯出累 積投資金額	本公司直接 或間接投資 之持股比例	本期認列 投資損益 (註三)	期末投資 帳面價值	截至本期 止已匯回 投資收益
					匯出	收回					
上海廣智	無線網路產品 之研發及銷售	380,424 (US13,100)	註一	(註四)534,917 (US18,420)	-	-	534,917 (US18,420)	100%	(29,998) (US (1,033))	255,726 (US8,806)	-
仁寶網路	無線網路產品 之生產銷售	361,548 (US12,450)	"	(註五)319,759 (US11,011)	-	-	319,759 (US11,011)	100%	28,517 (US 982)	216,203 (US7,445)	-

註一：透過第三地區投資設立公司再投資大陸。

註二：以期末匯率29.04換算為台幣。

註三：係台灣母公司簽證會計師查核之財務報表。

註四：本公司民國九十九年度實際支付US18,420千元，透過Arcadyan Holding向Accton Asia 取得上海廣智100%之股權。

註五：本公司民國九十六年度實際支付US8,561千元，透過Arcadyan Holding向Just取得仁寶網路100%之股權。

註六：上海廣智於民國九十八年三月辦理減資彌補虧損美金15,000千元。

2.轉投資大陸地區限額

本期期末累計自台灣匯出 赴大陸地區投資金額	經濟部投審會核准 投資金額	依經濟部投審會規定 赴大陸地區投資限額
854,676(USD29,431)	854,676(USD29,431)	3,029,101

註：美金轉換匯率，係以期末匯率29.04換算。

3.重大交易事項：

本公司透過Sinoprime與述大陸被投資公司之重大交易事項請參閱附註十一(一)及(二)。

(四)母子公司間業務關係及重要交易往來情形：

1.民國一〇一一年度及一〇〇年度母子公司間業務關係及重要交易往來情形：

民國一〇一一年度母子公司間業務關係及重要交易往來情形								
編號 (註一)	交易人名稱	交易往來對象	與交易人 之關係 (註二)	交易往來情形			佔合併總營收或 總資產之比率	
				科目	金額	交易條件		
0	本公司	Arcadyan USA	1	營業收入	27,242	售價與一般客戶無顯著差異，授信期間為出貨後60天	0.18%	
				其他支出— 技術支援費	36,584	費用依成本加成，授信期間為出貨後月結45天並依子公司資金需求而定	0.24%	
				應付費用	26,070	"	0.26%	
				其他支出— 技術支援費	11,693	"	0.08%	
"	"	Arcadyan Germany	1	應付費用	1,335	"	0.01%	
				營業收入	501,502	售價與一般客戶無顯著差異，授信期間為月結90天	3.34%	
1	Sinoprime	本公司	2	應收帳款	89,296	"	0.88%	
				加工收入	6,298,600	售價依成本加成，授信期間為出貨後月結45天並依子公司資金需求而定	41.89%	
2	仁寶網路	Sinoprime	2	應收帳款	309,284	"	3.06%	
				3	營業收入	6,152,090	"	40.91%
					應收帳款	107,497	"	- %

智易科技股份有限公司及其子公司合併財務報表附註(續)

民國一〇一〇年度母子公司間業務關係及重要交易往來情形							
編號 (註一)	交易人名稱	交易往來對象	與交易人 之關係 (註二)	交易往來情形			
				科目	金額	交易條件	佔合併總營收或 總資產之比率
3	上海廣智	Sinoprime	3	營業收入	146,510	"	0.97%
			3	應收帳款	194,161	"	1.92%
3	上海廣智	仁寶網路	3	其他應收款	38,707	依資金需求收款	0.38%

民國一〇一〇年度母子公司間業務關係及重要交易往來情形							
編號 (註一)	交易人名稱	交易往來對象	與交易人 之關係 (註二)	交易往來情形			
				科目	金額	交易條件	佔合併總營收或 總資產之比率
0	本公司	Arcadyan USA	1	其他支出一 技術支援費	46,633	費用依成本加成，授信 期間為出貨後月結45 天並依子公司資金需 求而定	0.27%
"	"	Arcadyan Germany	1	應付費用	51,496	"	0.47%
			1	其他支出一 技術支援費	8,829	"	0.05%
			1	應付費用	311	"	-
1	Sinoprime	本公司	2	加工收入	8,375,945	售價依成本加成，授信 期間為出貨後月結45 天並依子公司資金需 求而定	48.18%
			2	應收帳款	634,197	"	5.81%
2	仁寶網路	Sinoprime	3	營業收入	7,784,286	"	44.78%
			3	應收帳款	263,362	"	2.41%
3	上海廣智	Sinoprime	3	營業收入	591,658	"	3.40%
			3	應收帳款	363,222	"	3.33%
3	上海廣智	仁寶網路	3	其他應收款	40,353	依資金需求收款	0.37%

註一、編號之填寫方式如下：

1.0代表母公司。

2.子公司依公司別由阿拉伯數字1開始依序編號。

註二、與交易人之關係種類標示如下：

1.母公司對子公司。

2.子公司對母公司。

3.子公司對子公司。

十二、營運部門資訊：

(一)一般性資訊

合併公司之應報導部門為通信網路產品部門及數位機上盒產品部門，通信網路產品部門主要從事無線區域網路產品、整合性數位家庭及行動辦公室之多媒體開道器產品、無線影音產品及整合性家庭網路遊戲產品之研究、開發、產製及銷售。數位機上盒產品部門則專注於數位機上盒相關產品及服務之研究、開發及銷售，因係獨立管理，故為一營運部門。

智易科技股份有限公司及其子公司合併財務報表附註(續)

(二)應報導部門損益、部門資產、部門負債及其衡量基礎之資訊

營運部門之會計政策皆與附註二所述之重要會計政策相同。

合併公司營運部門資訊如下：

	101年度		
	通信網路產品部 門	數位機上盒產品部 門	合計
收 入			
來自外部客戶收入	\$ 11,974,887	3,062,069	15,036,956
利息收入	14,588	214	14,802
利息費用	15,627	13,342	28,969
折舊與攤銷	284,446	17,859	302,305
投資利益	81,934	-	81,934
部門損益	\$ 368,643	124,434	493,077
資 產			
採權益法之長期股權投資	176,639	-	176,639
非流動資產資本支出	241,002	27,717	268,719
部門資產	\$ 8,515,141	1,588,684	10,103,825
部門負債	\$ 3,914,029	860,650	4,774,679
	100年度		
	通信網路產品部 門	數位機上盒產品部 門	合計
收 入			
來自外部客戶收入	\$ 14,809,118	2,574,661	17,383,779
利息收入	20,209	110	20,319
利息費用	24,683	10,645	35,328
折舊與攤銷	428,549	4,407	432,956
投資利益	36,761	-	36,761
部門損益	\$ 676,406	53,620	730,026
資 產			
採權益法之長期股權投資	110,626	-	110,626
非流動資產資本支出	137,395	15,621	153,016
部門資產	\$ 9,111,042	1,804,744	10,915,786
部門負債	\$ 4,409,204	1,385,291	5,794,495

智易科技股份有限公司及其子公司合併財務報表附註(續)

(三)企業整體資訊

1.產品別資訊

<u>地 區</u>	<u>101年度</u>	<u>100年度</u>
通信網路產品	\$ 11,321,315	14,348,205
數位機上盒產品	3,062,069	2,574,661
銷售材料收入及其他	653,572	460,913
	<u>\$ 15,036,956</u>	<u>17,383,779</u>

2.地區別資訊

收入係依據客戶所在地理位置為基礎歸類，而非流動資產則依據所在地理位置歸類。

(1)來自外部客戶收入：

<u>地 區</u>	<u>101年度</u>	<u>100年度</u>
德 國	\$ 5,299,449	6,935,180
美 國	1,744,942	3,458,991
中國大陸	1,194,677	1,482,239
瑞 士	1,141,556	158,405
荷 蘭	978,232	634,166
沙烏地阿拉伯	891,650	-
其 他	3,786,450	4,714,798
	<u>\$ 15,036,956</u>	<u>17,383,779</u>

(2)非流動資產：

<u>地 區</u>	<u>101年度</u>	<u>100年度</u>
臺 灣	\$ 872,215	729,452
中國大陸	421,032	624,917
其 他	214	674
	<u>\$ 1,293,461</u>	<u>1,355,043</u>

智易科技股份有限公司及其子公司合併財務報表附註(續)

3.合併公司來自外部客戶之銷貨收入佔損益表上收入金額10%以上之客戶銷貨明細如下：

	101年度		100年度	
	金額	佔營業收入淨額%	金額	佔營業收入淨額%
庚公司	\$ 3,383,798	23	2,986,933	17
己公司	3,202,676	21	4,394,881	25
丙公司	1,027,620	7	1,437,264	8
酉公司	291,425	2	2,335,632	14
	\$ 7,905,519	53	11,154,710	64

十三、轉換至國際財務報導準則之說明

(一)依原行政院金融監督管理委員會民國九十九年二月二日金管證審字第0990004943號函規定，上市上櫃公司及興櫃公司應自民國一〇二年起依原行政院金融監督管理委員會認可之國際財務報導準則、國際會計準則、解釋及解釋公告（以下簡稱IFRSs）編製財務報告，為因應上開修正，合併公司業已成立專案小組，並訂定採用IFRSs之計畫，該計畫係由李鴻裕總經理統籌負責，有關計畫之重要內容、預計完成時程及目前執行情形說明如下：

計畫內容	主要執行單位	目前執行情形
1.評估階段(99年1月1日至100年12月31日)		
◎訂定採用IFRS計畫及成立專案小組	會計部門	已完成
◎比較分析現行會計政策與IFRSs之差異	會計部門	已完成
◎評估現行會計政策應作之調整	會計部門	已完成
◎評估「首次採用國際會計準則」公報之適用	會計部門	已完成
◎評估相關資訊系統及內部控制應作之調整	內部稽核部門、資訊部門	已完成
2.準備階段(100年1月1日至101年12月31日)		
◎決定如何依IFRSs調整現行會計政策	會計部門	已完成
◎決定如何適用「首次採用國際會計準則」公報	會計部門	已完成
◎調整相關資訊系統及內部控制	內部稽核部門、資訊部門	已完成

智易科技股份有限公司及其子公司合併財務報表附註(續)

計畫內容	主要執行單位	目前執行情形
3.實施階段(101年1月1日至102年12月31日)		
◎測試相關資訊系統之運作情形	資訊部門	已完成
◎蒐集資料準備依IFRSs編製開帳日資產負債表及比較財務報表	會計部門	已完成
◎依IFRSs編製財務報表	會計部門	積極進行中

(二)謹就合併公司初步評估目前會計政策與依IFRSs編製合併財務報表所使用之會計政策二者間可能產生之重大差異及影響說明如下：

1.民國一〇一年一月一日合併資產負債調節表

	現行會計政策	影響金額	IFRSs
流動資產(1)	\$ 9,441,658	(34,247)	9,407,411
投資(2)	110,626	(439)	110,187
不動產、廠房及設備	1,247,547	-	1,247,547
無形資產(6)	70,407	(9,041)	61,366
其他資產(1)及(7)	45,548	48,385	93,933
總資產	\$ 10,915,786	4,658	10,920,444
流動負債(5)	\$ 5,785,555	19,532	5,805,087
其他負債(1)及(6)	8,940	49,202	58,142
總負債	5,794,495	68,734	5,863,229
股本	1,402,954	-	1,402,954
資本公積	1,493,407	-	1,493,407
保留盈餘((2)、(5)、(6)、(7)及(9))	2,073,873	(63,597)	2,010,276
非控制權益(9)	206,986	(321)	206,665
其他股東權益項目(9)	(55,929)	(158)	(56,087)
股東權益	5,121,291	(64,076)	5,057,215
負債及股東權益總額	\$ 10,915,786	4,658	10,920,444

2.民國一〇一年十二月三十一日合併資產負債調節表

	現行會計政策	影響金額	IFRSs
流動資產(1)	\$ 8,623,718	(37,838)	8,585,880
投資(2)及(4)	176,639	(1,064)	175,575
不動產、廠房及設備(8)	1,185,349	(441)	1,184,908
無形資產(6)	76,620	(16,042)	60,578
其他資產(1)、(6)、(7)及(8)	41,499	53,782	95,281
總資產	\$ 10,103,825	(1,603)	10,102,222

智易科技股份有限公司及其子公司合併財務報表附註(續)

	現行會計政策	影響金額	IFRSs
流動負債(5)	\$ 4,714,620	21,122	4,735,742
其他負債(1)及(6)	60,059	51,918	111,977
總負債	4,774,679	73,040	4,847,719
股本	1,405,874	-	1,405,874
資本公積(3)及(4)	1,501,263	(531)	1,500,732
保留盈餘((2)~(7)及(9))	2,217,834	(75,782)	2,142,052
非控制權益(9)	280,645	(467)	280,178
其他股東權益項目(9)	(76,470)	2,137	(74,333)
股東權益	5,329,146	(74,643)	5,254,503
負債及股東權益總額	\$ 10,103,825	(1,603)	10,102,222

3.民國一〇一年度合併綜合損益調節表

	現行會計政策	影響金額	IFRSs
營業收入	\$ 15,036,956	-	15,036,956
營業成本(3)	13,176,823	526	13,177,349
營業毛利	1,860,133	(526)	1,859,607
營業費用(5)及(6)	1,524,447	(1,178)	1,523,269
營業淨利	335,686	652	336,338
營業外收入及利益(2)	200,042	(137)	199,905
營業外支出及費用(9)	42,651	50	42,701
稅前淨利	493,077	465	493,542
所得稅費用(6)	92,624	(1,308)	91,316
稅後淨利	\$ 400,453	1,773	402,226
其他綜合損益：			
國外營運機構財務報表換算 之兌換差額			\$ (21,977)
確定福利計畫之精算損益(5)			(17,045)
與其他綜合損益組成部份相 關之所得稅(6)			<u>6,630</u>
其他綜合損益(稅後淨額)			<u>(32,392)</u>
綜合損益總額			\$ 369,834

智易科技股份有限公司及其子公司合併財務報表附註(續)

4.各項調節說明

- (1)合併公司於所得稅估列時，考量各項投資抵減及暫時性差異等因素估列之遞延所得稅資產及負債，依IFRSs規定應分類為非流動資產及非流動負債項下，且僅於有法定執行權將當期所得稅資產及當期所得稅負債互抵及其他相關條件時，始應將遞延所得稅資產及遞延所得稅負債互抵；依此，合併公司於民國一〇一年一月一日及十二月三十一日將依現行會計政策以互抵後淨額表達之遞延所得稅資產一流動與遞延所得稅資產一非流動，原分類流動資產項下之遞延所得稅資產重分類至非流動資產項下之金額分別為34,247千元及37,838千元，原以淨額表達之遞延所得稅資產一非流動重新分類為遞延所得稅負債一非流動之金額分別為4,130千元及1,337千元。
- (2)依採權益法評價之被投資公司自行編製民國一〇一年一月一日及十二月三十一日之IFRSs資產負債表調整減少保留盈餘439千元及576千元。民國一〇一年度因IFRSs調整減少採權益法認列之投資利益137千元(帳列營業外收入及利益項下)。
- (3)合併公司因未按持股比例認購子公司現金增資而依現行會計政策所認列之資本公積一長期股權投資2,611千元，依子公司自行編製之IFRSs財務報表重新計算為2,568千元，並重分類至資本公積一取得或處分子公司股權價格與帳面價值差額項下。
- (4)合併公司因關聯企業發行員工認股權而依現行會計政策所認列之資本公積一長期股權投資488千元，依IFRSs規定判斷屬投資公司可享有關聯企業份額之權益變動按持股比例認列，依此，合併公司於民國一〇一年十二月三十一日同額調整減少投資及資本公積。
- (5)合併公司對因員工過去提供服務而給與之累積帶薪假負有現時法定或推定支付義務，依此，合併公司將支付累積帶薪假之預期成本認列為應計負債(帳列流動負債項下)，並於民國一〇一年一月一日及十二月三十一日調整保留盈餘之金額分別為19,532千元及21,122千元。另，民國一〇一年度因累積帶薪假預期成本差異調整認列為薪資費用增加金額為1,823千元(營業成本及費用分別增加526千元及1,297千元)。
- (6)合併公司提供與員工之退職後確定福利計劃，係採用精算技術衡量確定福利計畫之退職後福利義務，其因經驗調整及精算假設變動產生之精算損益，依我國會計準則原係依員工剩餘服務期間攤銷並認列於損益，合併公司採用IFRSs第一號公報「首次採用國際財務報導準則」(以下稱IFRS 1)選擇豁免之規定，於民國一〇一年一月一日轉換日將該等精算損益立即認列於權益之金額計54,113千元(沖銷遞延退休金成本9,041千元及認列應計退休金負債45,072千元。我國會計準則與精算假設有關係之未認列損益攤銷不同於IFRSs，故民國一〇一年度調整減少應攤銷之退休

智易科技股份有限公司及其子公司合併財務報表附註(續)

金費用計2,475千元，並將本期現行會計政策項下增加之遞延退休金成本7,001千元與未認列為退休金成本之淨損失2,061千元沖銷後，調整認列其他綜合損益17,045千元。

(7)合併公司於民國一〇一年一月一日及十二月三十一日依上述(4)及(5)項調整，考量暫時性差異因素影響認列遞延所得稅資產－非流動之金額分別為9,977千元及14,183千元。

(8)合併公司於民國一〇一年十二月三十一日將依現行會計政策原帳列不動產、廠房及設備項下之預付設備款依IFRSs將性質重分類為長期預付款項之金額為441千元。

(9)本公司依子公司自行編製之IFRSs資產負債表重新計算調整累積換算調整數、再衡量利益(帳列兌換利益)及非控制權益。

(三)依IFRS1規定，除依選擇性豁免及強制性例外規定辦理者外，原則上公司於首次採用國際會計準則時，應依所有在首次採用國際會計準則時已生效之會計準則規定編製財務報表，並予以追溯調整。謹將合併公司擬依選擇性豁免規定辦理之部分，說明如下：

1.對於民國一〇〇年十二月三十一日以前發生之取得子公司及關聯企業交易，不予追溯重編。

2.採用精算技術衡量確定福利計畫之退職後福利義務時，因經驗調整及精算假設變動產生之精算損益，不予追溯重新計算，該等精算損益於轉換日立即認列於權益。

3.合併公司於轉換日前發行之員工認股權憑證等股份基礎給付交易，對於截至民國一〇〇年十二月三十一日止已既得或已交割者，不予追溯重新計算認列酬勞成本。

(四)合併公司係以金管會目前已認可之IFRSs作為上開評估之依據。惟上述現行會計政策與未來依IFRSs編製財務報表所使用之會計政策二者間可能產生之重大差異與其可能影響金額，及依IFRS第1號公報「首次採用國際財務報導準則」規定所選擇之會計政策，係依目前環境與狀況所作成之初步決定，嗣後可能因環境或狀況改變而變更。

附件四

智易科技股份有限公司

一〇二年第三季財務報告及會計師核閱報告

智易科技股份有限公司及其子公司

合併財務季報告

民國一〇二年及一〇一年九月三十日
(內附會計師核閱報告)

公司地址：新竹市新竹科學工業園區園區二路九號四樓
電話：(03)578-7000

目 錄

項 目	頁 次
一、封 面	1
二、目 錄	2
三、會計師核閱報告書	3
四、合併資產負債表	4
五、合併綜合損益表	5
六、合併權益變動表	6
七、合併現金流量表	7
八、合併財務季報告附註	
(一)公司沿革	8
(二)通過財務報告之日期及程序	8
(三)新發布及修訂準則及解釋之適用	8
(四)重大會計政策之彙總說明	8~9
(五)重大會計判斷、估計及假設不確定性之主要來源	10
(六)重要會計科目之說明	10~25
(七)關係人交易	25~26
(八)抵質押之資產	27
(九)重大或有負債及未認列之合約承諾	27
(十)重大之災害損失	27
(十一)重大之期後事項	27
(十二)其 他	27~28
(十三)附註揭露事項	
1.重大交易事項相關資訊	28~30
2.轉投資事業相關資訊	31
3.大陸投資資訊	32
(十四)部門資訊	32~33
(十五)首次採用國際財務報導準則	33~37

會計師核閱報告

智易科技股份有限公司董事會 公鑒：

智易科技股份有限公司及其子公司民國一〇二年九月三十日與民國一〇一年十二月三十一日、九月三十日及一月一日之合併資產負債表，與民國一〇二年及一〇一年七月一日至九月三十日及一月一日至九月三十日之合併綜合損益表，暨民國一〇二年及一〇一年一月一日至九月三十日之合併權益變動表及合併現金流量表，業經本會計師核閱竣事。上開合併財務季報告之編製係管理階層之責任，本會計師之責任則為根據核閱結果出具報告。

除第三段及第四段所述者外，本會計師係依照審計準則公報第三十六號「財務報表之核閱」規劃並執行核閱工作。由於本會計師僅實施分析、比較與查詢，並未依照一般公認審計準則查核，故無法對上開合併財務季報告整體表示查核意見。

智易科技股份有限公司列入上開合併財務季報告之部份子公司，係依該等子公司同期間未經會計師核閱之財務季報告為依據，其民國一〇二年及一〇一年九月三十日資產總額分別為1,475,351千元及176,456千元，分別佔合併資產總額之15.1%及1.8%，負債總額分別為236,740千元及5,615千元，分別佔合併負債總額之5.7%及0.1%；其民國一〇二年及一〇一年七月一日至九月三十日及民國一〇二年及一〇一年一月一日至九月三十日綜合損益分別為35,160千元、25,273千元、100,518千元及64,086千元，分別佔合併綜合損益之35.9%、38.3%、19.2%及31.4%。

如合併財務季報告附註六(五)所述，智易科技股份有限公司及其子公司民國一〇二年及一〇一年九月三十日採用權益法之投資分別為239,001千元及156,753千元，暨民國一〇二年及一〇一年七月一日至九月三十日及民國一〇二年及一〇一年一月一日至九月三十日相關採用權益法之關聯企業之利益份額分別為34,025千元、26,432千元、81,783千元及62,969千元，係依該等被投資公司同期間未經會計師核閱之財務季報告為依據。

依本會計師核閱結果，除第三段及第四段所述該等子公司及被投資公司財務季報告倘經會計師核閱，對第一段所述之合併財務季報告可能有所調整之影響外，並未發現第一段所述合併財務季報告在所有重大方面有違反證券發行人財務報告編製準則、金融監督管理委員會認可之國際財務報導準則第一號「首次採用國際財務報導準則」及國際會計準則第三十四號「期中財務報導」而須作修正之情事。

安侯建業聯合會計師事務所

會計師：

證券主管機關：(88)台財證(六)第18311號
核准簽證文號：台財證六字第0930104860號
民國一〇二年十一月十二日

僅經核閱，未依一般公認審計準則查核

智易科技股份有限公司及其子公司

合併綜合損益表

民國一〇二年及一〇一年七月一日至九月三十日及一〇二年及一〇一年一月一日至九月三十日

單位：新台幣千元

	102年7月至9月		101年7月至9月		102年1月至9月		101年1月至9月	
	金額	%	金額	%	金額	%	金額	%
4000 營業收入淨額(附註七)：								
4100 商品銷售收入	\$ 3,827,851	100	3,507,970	99	12,846,836	100	10,547,586	99
4800 其他營業收入	10,408	-	27,505	1	57,536	-	73,520	1
	3,838,259	100	3,535,475	100	12,904,372	100	10,621,106	100
5000 營業成本(附註六(四)及十二)	3,307,552	86	3,111,065	88	11,077,934	86	9,387,059	88
營業毛利	530,707	14	424,410	12	1,826,438	14	1,234,047	12
營業費用：(附註十二)								
6100 推銷費用	122,571	3	94,500	3	389,327	3	257,929	3
6200 管理費用	94,657	2	71,478	2	273,789	2	224,442	2
6300 研究發展費用	218,147	6	205,783	6	665,412	5	564,727	5
	435,375	11	371,761	11	1,328,528	10	1,047,098	10
營業淨利	95,332	3	52,649	1	497,910	4	186,949	2
營業外收入及支出：								
7100 利息收入	1,950	-	3,108	-	5,166	-	14,024	-
7230 外幣兌換利益淨額	6,011	-	10,508	-	83,383	1	-	-
7235 透過損益按公允價值衡量之金融資產 (負債)利益	-	-	-	-	-	-	28,413	-
7370 採用權益法認列之關聯企業之份額	34,025	1	26,432	1	81,783	1	62,969	1
7140 廉價購買利益(附註六(六))	-	-	-	-	12,405	-	-	-
7010 其他收入	6,378	-	19,371	1	28,033	-	42,222	-
7510 財務成本	(3,666)	-	(6,074)	-	(13,511)	-	(25,660)	-
7630 外幣兌換損失淨額	-	-	-	-	-	-	(43,659)	-
7635 透過損益按公允價值衡量之金融資產 (負債)損失	(23,099)		(14,326)		(35,666)		-	
			(1)					
7590 其他支出	(1,246)	-	-	-	(7,023)	-	(22)	-
	20,353	-	39,019	2	154,570	2	78,287	1
7900 稅前淨利	115,685	3	91,668	3	652,480	6	265,236	3
7950 減：所得稅費用(附註六(十四))	11,039	-	18,221	1	136,234	1	47,561	1
8200 本期淨利	104,646	3	73,447	2	516,246	5	217,675	2
其他綜合損益：								
8310 國外營運機構財務報告換算之兌換差額	(8,004)	-	(8,976)	-	10,185	-	(16,349)	-
8370 採用權益法認列之關聯企業之其他綜合損益 之份額	(8)	-	(11)	-	11	-	(19)	-
8399 減：與其他綜合損益組成部分相關之所得稅 (附註六(十四))	(1,365)	-	(1,526)	-	1,534	-	(2,779)	-
其他綜合損益(稅後淨額)	(6,647)	-	(7,461)	-	8,662	-	(13,589)	-
本期綜合損益總額	\$ 97,999	3	65,986	2	524,908	5	204,086	2
本期淨利歸屬於：								
8610 母公司業主	\$ 99,668	3	63,635	2	468,310	5	186,436	2
8620 非控制權益	4,978	-	9,812	-	47,936	-	31,239	-
	\$ 104,646	3	73,447	2	516,246	5	217,675	2
綜合損益總額歸屬於：								
8710 母公司業主	\$ 92,968	3	56,174	2	476,405	4	172,847	2
8720 非控制權益	5,031	-	9,812	-	48,503	1	31,239	-
	\$ 97,999	3	65,986	2	524,908	5	204,086	2
每股盈餘(附註六(十七))								
9750 基本每股盈餘(單位：新台幣元)	\$ 0.71		0.45		3.33		1.33	
9850 稀釋每股盈餘(單位：新台幣元)	\$ 0.70		0.45		3.27		1.30	

(請詳 後附合併財務季報告附註)

董事長：

經理人：

會計主管：

僅經核閱，未依一般公認審計準則查核

智易科技股份有限公司及其子公司

合併權益變動表

民國一〇二年及一〇一年一月一日至九月三十日

單位：新台幣千元

歸屬於母公司業主之權益

	資本公積				保留盈餘			國外營運機構財務報表 換算之 兌換差額	員工 未賺得酬勞	歸屬於母 公司業主 權益總計	非控制權益	權益總計	
	普通股 股本	預收股本	發行溢價	其他	取得或處分 子公司股權 價格與帳面 價值差額	法定盈餘 公積	特別盈餘 公積						未分配 盈餘
民國一〇一年一月一日餘額	\$ 1,400,920	2,034	1,493,407	-	-	287,556	74,305	1,648,417	(56,087)	-	4,850,552	206,665	5,057,217
盈餘指撥及分配：													
提列法定盈餘公積	-	-	-	-	-	58,108	-	(58,108)	-	-	-	-	-
提列特別盈餘公積	-	-	-	-	-	-	(18,376)	18,376	-	-	-	-	-
分配股東股利(現金)	-	-	-	-	-	-	-	(210,727)	-	-	(210,727)	-	(210,727)
本期淨利	-	-	-	-	-	-	-	186,436	-	-	186,436	31,239	217,675
本期其他綜合損益	-	-	-	-	-	-	-	-	(13,589)	-	(13,589)	-	(13,589)
本期綜合損益總額	-	-	-	-	-	-	-	186,436	(13,589)	-	172,847	31,239	204,086
股份基礎給付交易	4,199	(1,809)	3,727	-	-	-	-	-	-	-	6,117	-	6,117
非控制權益增減	-	-	-	-	-	-	-	-	-	-	-	(10,204)	(10,204)
民國一〇一年九月三十日餘額	\$ 1,405,119	225	1,497,134	-	-	345,664	55,929	1,584,394	(69,676)	-	4,818,789	227,700	5,046,489
民國一〇二年一月一日餘額	\$ 1,405,344	530	1,498,165	-	2,568	345,664	55,929	1,740,461	(74,333)	-	4,974,328	280,178	5,254,506
盈餘指撥及分配：													
提列法定盈餘公積	-	-	-	-	-	35,468	-	(35,468)	-	-	-	-	-
提列特別盈餘公積	-	-	-	-	-	-	20,541	(20,541)	-	-	-	-	-
分配股東股利(現金)	-	-	-	-	-	-	-	(140,842)	-	-	(140,842)	(12,349)	(153,191)
本期淨利	-	-	-	-	-	-	-	468,310	-	-	468,310	47,936	516,246
本期其他綜合損益	-	-	-	-	-	-	-	-	8,095	-	8,095	567	8,662
本期綜合損益總額	-	-	-	-	-	-	-	468,310	8,095	-	476,405	48,503	524,908
發行限制型員工股票	28,000	-	-	74,414	-	-	-	-	-	(102,414)	-	-	-
限制型員工股票酬勞成本	-	-	-	-	-	-	-	-	-	10,547	10,547	-	10,547
股份基礎給付交易	3,075	(455)	2,697	-	-	-	-	-	-	-	5,317	-	5,317
非控制權益增減	-	-	-	-	-	-	-	-	-	-	-	21,523	21,523
民國一〇二年九月三十日餘額	\$ 1,436,419	75	1,500,862	74,414	2,568	381,132	76,470	2,011,920	(66,238)	(91,867)	5,325,755	337,855	5,663,610

(請詳 後附合併財務季報告附註)

董事長：

經理人：

會計主管：

僅經核閱，未依一般公認審計準則查核

智易科技股份有限公司及其子公司

合併現金流量表

民國一〇二年及一〇一年一月一日至九月三十日

單位：新台幣千元

	102年1月至9月	101年1月至9月
營業活動之現金流量：		
本期稅前淨利	\$ 652,480	265,236
調整項目：		
不影響現金流量之收益費損項目		
折舊費用	188,721	206,926
攤銷費用	19,792	28,499
呆帳費用提列(轉列收入)數	8,599	(5,461)
利息費用	13,511	25,660
利息收入	(5,166)	(14,024)
採用權益法認列之關聯企業份額	(81,783)	(62,969)
收到權益法被投資公司現金股利	21,370	-
處分及報廢不動產、廠房及設備損失(利益)	1,442	(9,686)
透過損益按公允價值衡量之金融資產及負債淨損失(利益)	(7,256)	41,819
限制員工股票酬勞成本	10,547	-
其他	(11,879)	-
	<u>157,898</u>	<u>210,764</u>
與營業活動相關之資產/負債變動數：		
與營業活動相關之資產之淨變動：		
應收票據及帳款(增加)減少	1,094,629	(223,977)
應收帳款-關係人(增加)減少	(357,921)	603,655
存貨減少	525,145	588,377
其他應收款減少(含關係人)	1,624	41,565
預付費用減少	2,982	16,921
其他流動資產增加	(27,976)	(40,562)
其他	-	16,383
	<u>1,238,483</u>	<u>1,002,362</u>
與營業活動相關之負債之淨變動：		
應付票據及帳款減少(含關係人)	(977,520)	(480,104)
其他應付款及其他流動負債增加(減少)	38,630	(208,849)
其他	(1,602)	(791)
	<u>(940,492)</u>	<u>(689,744)</u>
與營業活動相關之資產及負債之淨變動合計	<u>297,991</u>	<u>312,618</u>
調整項目合計	<u>455,889</u>	<u>523,382</u>
營運產生之現金流入	<u>1,108,369</u>	<u>788,618</u>
收取之利息	5,166	14,024
支付之利息	(14,036)	(26,202)
支付之所得稅	(111,296)	(37,117)
營業活動之淨現金流入	<u>988,203</u>	<u>739,323</u>
投資活動之現金流量：		
受限制資產(增加)減少	(18,600)	49,699
對子公司之收購(扣除所取得之現金)	110,565	-
增加採用權益法之投資	(3,000)	-
取得不動產、廠房及設備	(232,607)	(141,718)
處分不動產、廠房及設備價款	1,579	13,336
支付之資本化利息	(3,622)	-
取得無形資產	(6,667)	(18,483)
其他非流動資產增加	(3,889)	(1,527)
投資活動之淨現金流出	<u>(156,241)</u>	<u>(98,693)</u>
籌資活動之現金流量：		
短期借款減少	(593,627)	(683,477)
長期借款增加	385,000	-
發放現金股利	(140,842)	(210,727)
員工行使認股權發行新股	5,317	6,117
非控制權益變動	(12,349)	(10,204)
其他	(420)	170
籌資活動之淨現金流出	<u>(356,921)</u>	<u>(898,121)</u>
匯率變動對現金及約當現金之影響	2,554	300
本期現金及約當現金增加(減少)數	<u>477,595</u>	<u>(257,191)</u>
期初現金及約當現金餘額	837,829	960,411
期末現金及約當現金餘額	<u>\$ 1,315,424</u>	<u>703,220</u>

(請詳 後附合併財務季報告附註)

董事長：

經理人：

會計主管：

僅經核閱，未依一般公認審計準則查核

智易科技股份有限公司及其子公司

合併財務季報告附註

民國一〇二年及一〇一年九月三十日

(除另有註明者外，所有金額均以新台幣千元為單位)

一、公司沿革

智易科技股份有限公司(以下稱本公司)於民國九十二年五月九日奉經濟部核准設立。本公司合併財務季報告之組成包括本公司及本公司之子公司(以下併稱合併公司)及合併公司對關聯企業之權益。本公司主要營業項目為研究、開發、產製及銷售無線區域網路產品、整合性數位家庭及行動辦公室之多媒體閘道器產品、無線影音產品及整合性家庭網路遊戲產品等，各子公司主要營業項目請詳附註四(二)之說明。

二、通過財務報告之日期及程序

本合併財務季報告已於民國一〇二年十一月十二日提報董事會發布。

三、新發布及修訂準則及解釋之適用

合併公司對於尚未採用之新發布及修訂準則及解釋之評估，與民國一〇二年第一季合併財務季報告附註三之揭露一致。合併公司尚在評估於開始實施時對合併財務報告可能之影響。

四、重大會計政策之彙總說明

(一)遵循聲明

本合併財務季報告係依照證券發行人財務報告編製準則(以下簡稱「編製準則」)及金融監督管理委員會(以下簡稱「金管會」)認可之國際會計準則第三十四號「期中財務報導」編製。本合併財務季報告未包括依照金管會認可之國際財務報導準則、國際會計準則、解釋及解釋公告(以下簡稱「金管會認可之國際財務報導準則」)所編製之整份年度合併財務報告應揭露之全部必要資訊。

本合併財務季報告係包含於首份依據編製準則及金管會認可之國際財務報導準則所編製之年度合併財務報告所涵蓋期間內，且已適用金管會認可之國際財務報導準則第一號「首次採用國際財務報導準則」。轉換至金管會認可之國際財務報導準則對合併公司之財務狀況、財務績效及現金流量之影響說明，請詳附註十五。

本合併財務季報告所採用之重大會計政策與民國一〇二年第一季合併財務季報告相同，並已一致適用於本合併財務季報告之所有表達期間及為轉換至金管會認可之國際財務報導準則目的所編製之民國一〇一年一月一日初始國際財務報導準則合併資產負債表，相關資訊請參閱民國一〇二年第一季合併財務季報告附註四(一)。

(二)合併基礎

合併報表編製原則與民國一〇二年第一季合併財務季報告一致，相關資訊請詳民國一〇二年第一季合併財務季報告附註四(二)。

智易科技股份有限公司及其子公司合併財務季報告附註(續)

列入本合併財務季報告之子公司包含：

投資公司名稱	子公司名稱	業務性質	所持股權百分比				說明
			102.9.30	101.12.31	101.9.30	101.1.1	
本公司	Arcadyan Technology N.A. Corp. (Arcadyan USA)	無線網路產品之銷售支援	100%	100%	100%	100%	
本公司	Arcadyan Technology Germany GmbH (Arcadyan Germany)	無線網路產品之技術支援	100%	100%	100%	100%	
本公司	Arcadyan Holding (BVI) Corp. (Arcadyan Holding)	一般投資業	100%	100%	100%	100%	
本公司	至寶科技股份有限公司 (至寶科技)	一般投資業	100%	100%	100%	100%	
本公司	智同科技股份有限公司 (原大同聯合)	研究及銷售數位家庭電子產品	57%	57%	53%	53%	
本公司	康舒通訊股份有限公司 (康舒通訊)	通訊及電子零組件製造及銷售	51%	-	-	-	註2
Arcadyan Holding	Sinoprime Global Inc. (Sinoprime)	銷售無線網路產品	100%	100%	100%	100%	
Arcadyan Holding	上海廣智技術發展有限公司(上海廣智)	無線網路產品之研發及銷售	100%	100%	100%	100%	
Arcadyan Holding	Arch Holding (BVI) Corp. (Arch Holding)	一般投資業	100%	100%	100%	100%	
Arch Holding	仁寶網路資訊(昆山)有限公司(仁寶網路)	無線網路產品之製造	100%	100%	100%	100%	
智同科技	Quest International Group Co., Ltd. (Quest)	一般投資業	100%	-	-	-	註1
Quest	Exquisite Electronic Co., Ltd. (Exquisite)	一般投資業	100%	-	-	-	註1
Exquisite	大同家電(吳江)有限公司 (大同吳江)	數位家庭電子產品之製造	100%	-	-	-	註1
康舒通訊	Leading Images Ltd. (Leading Images)	一般投資業	100%	-	-	-	註2
康舒通訊	Great Arch Group Ltd. (Great Arch)	銷售無線網路產品	100%	-	-	-	註2
康舒通訊	Astoria Networks Inc. (Astoria)	通訊器材研發	100%	-	-	-	註2
Leading Images	Astoria Networks GmbH (Astoria GmbH)	銷售無線網路產品	100%	-	-	-	註2

註1：係民國一〇二年二月二十八日取得之子公司。

註2：係民國一〇二年四月三十日取得之子公司。

智易科技股份有限公司及其子公司合併財務季報告附註(續)

五、重大會計判斷、估計及假設不確定性之主要來源

管理階層依金管會認可之國際會計準則第三十四號「期中財務報導」編製本合併財務季報告時，必須作出判斷、估計及假設，其將對會計政策之採用及資產、負債、收益及費用之報導金額有所影響。實際結果可能與估計存有差異。

編製合併財務季報告時，管理階層於採用合併公司會計政策時所作之重大判斷以及估計不確定性之主要來源與民國一〇二年第一季合併財務季報告附註五一致，並預期與首份依金管會認可之國際財務報導準則編製之年度合併財務報告一致。

六、重要會計科目之說明

除下列所述外，本合併財務季報告重要會計科目之說明與民國一〇二年第一季合併財務季報告尚無重大差異，相關資訊請參閱民國一〇二年第一季合併財務季報告附註六。

(一)現金及約當現金

	102.9.30	101.12.31	101.9.30	101.1.1
庫存外幣及零用金	\$ 3,395	1,541	1,628	1,137
支票及活期存款	1,027,265	699,826	573,600	429,111
定期存款	284,764	136,462	127,992	530,163
	\$ 1,315,424	837,829	703,220	960,411

原始到期日在三個月以內之銀行定期存款，係為滿足短期現金承諾而非投資或其他目的，可隨時轉換成定額現金且價值變動之風險甚小，故列報於現金及約當現金。

合併公司金融資產及負債之匯率風險之揭露，請詳附註六(十八)。

(二)金融商品

1.明細如下：

	102.9.30	101.12.31	101.9.30	101.1.1
透過損益按公允價值衡量之 金融資產				
持有供交易之金融資產：				
非避險之衍生工具	\$ 7,050	1,001	14,016	24,529
透過損益按公允價值衡量之 金融負債				
持有供交易之金融負債：				
非避險之衍生工具	\$ 18,721	19,928	34,875	3,569

智易科技股份有限公司及其子公司合併財務季報告附註(續)

2.非避險之衍生工具

合併公司從事衍生金融工具交易係用以規避因營業活動所暴露之匯率風險，合併公司因未適用避險會計列報為持有供交易之金融資產及負債之衍生工具明細如下：

102.9.30			
	<u>合約金額(千元)</u>	<u>幣 別</u>	<u>到期期間</u>
衍生性金融資產			
遠期外匯合約：			
賣出遠期外匯	EUR4,000	歐元兌美元	102.12.27~103.1.28
賣出遠期外匯	EUR2,000	歐元兌台幣	102.10.30
換匯交易合約：			
貨幣交換	USD31,000	美金兌台幣	102.11.27~102.12.12
衍生性金融負債			
遠期外匯合約：			
賣出遠期外匯	EUR21,600	歐元兌美元	102.10.11~103.1.14
賣出遠期外匯	GBP1,500	英鎊兌美元	102.10.29~102.11.27
101.12.31			
	<u>合約金額(千元)</u>	<u>幣 別</u>	<u>到期期間</u>
衍生性金融資產			
遠期外匯合約：			
賣出遠期外匯	EUR1,500	歐元兌美元	102.4.23
賣出遠期外匯	GBP1,000	英鎊兌美元	102.1.30
換匯交易合約：			
貨幣交換	USD19,000	美元兌台幣	102.1.30~102.3.14
衍生性金融負債			
遠期外匯合約：			
賣出遠期外匯	EUR26,000	歐元兌美元	102.1.7~102.4.29
賣出遠期外匯	EUR3,000	歐元兌台幣	102.1.30~102.2.26
換匯交易合約：			
貨幣交換	USD25,700	美元兌台幣	102.1.3~102.3.14

智易科技股份有限公司及其子公司合併財務季報告附註(續)

101.9.30			
	合約金額(千元)	幣 別	到期期間
衍生性金融資產			
遠期外匯合約：			
賣出遠期外匯	EUR4,000	歐元兌台幣	101.11.15~101.12.14
換匯交易合約：			
貨幣交換	USD35,000	美元兌台幣	101.10.12~101.11.29
衍生性金融負債			
遠期外匯合約：			
賣出遠期外匯	EUR26,000	歐元兌美元	101.10.05~102.01.07
賣出遠期外匯	EUR2,000	歐元兌台幣	101.10.12~101.10.30

101.1.1			
	合約金額(千元)	幣 別	到期期間
衍生性金融資產			
遠期外匯合約：			
賣出遠期外匯	EUR25,000	歐元兌美元	101.1.13~101.3.14
換匯交易合約：			
貨幣交換	USD10,000	美元兌台幣	101.1.30~101.2.14
衍生性金融負債			
遠期外匯合約：			
賣出遠期外匯	EUR4,000	歐元兌美元	101.3.14~101.3.29
換匯交易合約：			
貨幣交換	USD24,000	美元兌台幣	101.1.13~101.3.14

(三)應收票據、應收帳款淨額及其他應收款—非關係人

	102.9.30	101.12.31	101.9.30	101.1.1
應收票據	\$ 224,325	207,312	228,397	4,459
應收帳款	3,199,554	2,761,905	2,453,355	2,453,316
其他應收款	77,871	73,557	48,158	66,166
	3,501,750	3,042,774	2,729,910	2,523,941
減：備抵呆帳	(15,528)	(6,929)	(7,645)	(13,106)
	\$ 3,486,222	3,035,845	2,722,265	2,510,835

智易科技股份有限公司及其子公司合併財務季報告附註(續)

合併公司民國一〇二年及一〇一年一月一日至九月三十日之應收票據、應收帳款及其他應收款備抵呆帳變動表如下：

	102年1月至9月	101年1月至9月
1月1日餘額	\$ 6,929	13,106
提列(迴轉)呆帳費用	8,599	(5,461)
9月30日餘額	\$ 15,528	7,645

備抵呆帳主要係因經濟環境所致，預期數個客戶將無法償還未付餘額。基於歷史之付款行為及廣泛分析標的客戶之信用評等，合併公司相信已逾期部份未提列備抵呆帳之應收帳款仍可收回。

截至民國一〇二年九月三十日、民國一〇一年十二月三十一日、九月三十日及一月一日止，合併公司應收票據及帳款均未提供作質押擔保之情形。

合併公司與銀行簽訂出售應收帳款債權之合約，民國一〇二年九月三十日、民國一〇一年十二月三十一日、九月三十日及一月一日之承購總額度分別為1,371,872千元、1,324,056千元、606,249千元及564,192千元。依合約規定，合併公司於出售額度內無須擔保應收帳款債務人於債權移轉時及債務履行時之支付能力，屬無追索權之應收帳款出售。應收帳款出售時合併公司得取得按合約約定比例之款項，並自出售日至客戶付款日期間內按約定利率支付利息，出售尾款則俟客戶實際付款時收回。截至民國一〇二年九月三十日、民國一〇一年十二月三十一日、九月三十日及一月一日止，已轉售之債權尚未收回之款項分別為39,251千元、48,771千元、0千元及36,333千元，帳列其他應收款。

符合除列條件之應收帳款債權移轉相關資訊明細如下：

102.9.30					
帳款來源	轉售金額	已預支金額	提供擔保 項 目	重要移轉 條 款	除列金額
非關係人	\$ 508,038	468,787	無	無	468,787
101.12.31					
帳款來源	轉售金額	已預支金額	提供擔保 項 目	重要移轉 條 款	除列金額
非關係人	\$ 487,709	438,938	無	無	438,938
101.9.30					
帳款來源	轉售金額	已預支金額	提供擔保 項 目	重要移轉 條 款	除列金額
非關係人	\$ -	-	無	無	-

智易科技股份有限公司及其子公司合併財務季報告附註(續)

帳款來源	101.1.1				
	轉售金額	已預支金額	提供擔保 項 目	重要移轉 條 款	除列金額
非關係人	\$ 363,332	326,999	無	無	326,999

上述民國一〇二年及一〇一年一月一日至九月三十日債權出售之年利率區間分別為0.85%~2.62%及1.3%~3.32%。

(四)存 貨

	102.9.30	101.12.31	101.9.30	101.1.1
原物料	\$ 1,221,939	1,242,522	1,389,717	1,484,329
在製品	428,899	345,321	399,809	443,745
製成品	1,474,610	2,027,227	1,697,973	2,147,802
	<u>\$ 3,125,448</u>	<u>3,615,070</u>	<u>3,487,499</u>	<u>4,075,876</u>

合併公司於民國一〇二年及民國一〇一年七月一日至九月三十日、民國一〇二年及民國一〇一年一月一日至九月三十日因存貨沖減至淨變現價值而認列存貨跌價損失，或因先前呆滯存貨已出售，致淨變現價值增加而減少認列營業成本(回升利益)之金額分別為(14,325)千元、31,371千元、55,895千元及(4,034)千元。

截至民國一〇二年九月三十日、民國一〇一年十二月三十一日、九月三十日及一月一日止，合併公司之存貨均未有提供作質押擔保之情形。

(五)採用權益法之投資

合併公司於財務報導期間結束日採用權益法之投資列示如下：

	102.9.30	101.12.31	101.9.30	101.1.1
關聯企業	\$ 239,001	175,576	156,753	110,187

截至民國一〇二年九月三十日、民國一〇一年十二月三十一日、九月三十日及一月一日止，合併公司之採用權益法之投資均未有提供作質押擔保之情形。

(六)取得子公司

1.取得子公司移轉對價

(1)大同吳江

合併公司為因應未來產業發展策略，於民國一〇二年三月與大同新加坡資訊股份有限公司及Shan-Chin International Holding Corp.簽訂股權買賣協議書，分別以現金23,561千元(美金790千元)及10,737千元(美金360千元)取得其持有之大同家電(吳江)有限公司69%及31%股權，收購日為民國一〇二年二月二十八日，上述移轉對價業已付訖。

智易科技股份有限公司及其子公司合併財務季報告附註(續)

(2)康舒通訊

合併公司為因應未來產業發展策略，於民國一〇二年第二季與仁寶電腦工業股份有限公司約定以現金23,000千元取得其持有之康舒通訊股份有限公司51%股權，收購日為民國一〇二年四月三十日，上述移轉對價業已付訖。

2.取得之可辨認資產與承擔之負債

收購日取得之可辨認資產與承擔之負債之金額明細如下：

(1)大同吳江

現金及約當現金	\$	10,196
應收票據及帳款		104,946
存 貨		17,715
其他應收款		542
預付款項		29,650
不動產、廠房及設備		11,475
無形資產		479
應付帳款		(89,463)
其他應付款		(38,837)
可辨認淨資產總額	\$	<u>46,703</u>

合併公司於民國一〇二年第二季依收購移轉對價34,298千元減除取得之可辨認資產及負債之淨額後為負數12,405千元，帳列廉價購買利益。

(2)康舒通訊及其子公司

現金及約當現金	\$	157,667
應收票據及帳款		1,444,345
存 貨		17,808
其他應收款		468
預付款項		37,706
遞延所得稅資產		6,622
其他非流動資產		122
應付帳款		(1,481,455)
當期所得稅負債		(7,744)
其他應付款		(125,949)
遞延所得稅負債		(5,593)
可辨認淨資產總額	\$	<u>43,997</u>

智易科技股份有限公司及其子公司合併財務季報告附註(續)

(七)不動產、廠房及設備

合併公司不動產、廠房及設備之成本及折舊變動明細如下：

	土 地	房屋及建築	機器設備	研究設備	模具設備	租賃改良 其 他	預付工程款	總 計
成本或認定成本：								
民國102年1月1日餘額	\$ 463,347	-	1,432,639	223,370	128,394	384,070	164,562	2,796,382
透過企業合併取得	-	-	7,666	2,531	-	7,904	-	18,101
增添	-	-	98,800	24,678	15,110	22,336	94,433	255,357
處分及除列	-	-	(155,840)	(4,314)	(8,890)	(9,064)	-	(178,108)
利息資本化	-	-	-	-	-	-	3,622	3,622
匯率變動之影響	-	-	20,222	213	-	5,720	-	26,155
民國102年9月30日餘額	\$ 463,347	-	1,403,487	246,478	134,614	410,966	262,617	2,921,509
民國101年1月1日餘額	\$ 463,347	9,211	1,472,148	203,782	118,464	390,990	13,507	2,671,449
透過企業合併取得	-	-	-	-	-	-	-	-
增添	-	-	23,299	17,608	11,383	9,037	80,723	142,050
本期轉入(出)	-	(5,347)	-	-	9	(9)	-	(5,347)
處分及除列	-	(3,527)	(10,273)	(2,260)	(6,333)	(2,699)	-	(25,092)
利息資本化	-	-	-	-	-	-	-	-
匯率變動之影響	-	(248)	(38,486)	(466)	(10)	(11,485)	7	(50,688)
民國101年9月30日餘額	\$ 463,347	89	1,446,688	218,664	123,513	385,834	94,237	2,732,372
折 舊：								
民國102年1月1日餘額	\$ -	-	1,171,695	142,963	93,272	203,544	-	1,611,474
透過企業合併取得	-	-	2,135	952	-	3,539	-	6,626
本期折舊	-	-	102,905	20,558	14,853	50,405	-	188,721
本期轉入(出)	-	-	-	-	-	-	-	-
處分及除列	-	-	(155,165)	(4,211)	(8,386)	(7,325)	-	(175,087)
匯率變動之影響	-	-	16,154	150	-	2,750	-	19,054
民國102年9月30日餘額	\$ -	-	1,137,724	160,412	99,739	252,913	-	1,650,788
民國101年1月1日餘額	\$ -	3,264	1,071,151	122,229	80,819	146,439	-	1,423,902
本期折舊	-	202	123,090	18,889	13,529	51,216	-	206,926
本期轉入(出)	-	(2,043)	-	410	221	(631)	-	(2,043)
處分及除列	-	(1,333)	(9,942)	(2,190)	(5,696)	(2,293)	-	(21,454)
匯率變動之影響	-	(90)	(28,005)	(282)	(7)	(4,685)	-	(33,069)
民國101年9月30日餘額	\$ -	-	1,156,294	139,056	88,866	190,046	-	1,574,262
帳面價值：								
民國102年1月1日	\$ 463,347	-	260,944	80,407	35,122	180,526	164,562	1,184,908
民國102年9月30日	\$ 463,347	-	265,763	86,066	34,875	158,053	262,617	1,270,721
民國101年1月1日	\$ 463,347	5,947	400,997	81,553	37,645	244,551	13,507	1,247,547
民國101年9月30日	\$ 463,347	89	290,394	79,608	34,647	195,788	94,237	1,158,110

民國一〇二年九月三十日、民國一〇一年十二月三十一日、九月三十日及一月一日，合併公司將部份不動產作為長期借款及融資額度擔保之明細，請詳附註八。

智易科技股份有限公司及其子公司合併財務季報告附註(續)

(八)無形資產

合併公司無形資產之成本及攤銷明細如下：

帳面價值：	電腦軟體				總計
	商譽	技術授權費	著作權	及其他	
民國102年1月1日	\$ 6,556	18,113	14,384	21,525	60,578
民國102年9月30日餘額	\$ 6,556	13,616	12,329	15,426	47,927
民國101年1月1日	\$ 6,556	24,395	17,125	13,290	61,366
民國101年9月30日餘額	\$ 6,556	15,426	15,069	22,648	59,699

合併公司無形資產於民國一〇二年及一〇一年一月一日至九月三十日間均無重大增添、減少及減損之提列或迴轉之情形，本期攤銷金額請詳附註十二(一)，其他相關資訊請參閱民國一〇二年第一季合併財務季報告附註六(八)。

截至民國一〇二年九月三十日、民國一〇一年十二月三十一日、九月三十日及一月一日止，合併公司之無形資產均未有提供作質押擔保之情形。

(九)短期借款

	102.9.30	101.12.31	101.9.30	101.1.1
無擔保銀行借款	\$ 592,486	1,186,113	1,107,008	1,790,485
未使用額度	\$ 5,449,586	4,820,562	6,704,667	4,894,857
利率區間	0.9%~2.07%	0.9%~3.32%	1.00%~3.30%	0.74%~3.15%

有關合併公司匯率風險之暴險資訊，請詳附註六(十八)。

(十)長期借款

	到期年度	102.9.30	101.12.31	101.9.30	101.1.1
長期擔保銀行借款	103.11~104.4	\$ 432,000	47,000	-	-
未使用額度		\$ 498,000	883,000	-	-
利率區間		0.9%~1.67%	0.9%~1.67%	-	-

合併公司以不動產設定抵押供銀行借款之擔保情形，請詳附註八。

(十一)負債準備

	保固
民國102年1月1日餘額	\$ 83,387
當期新增之負債準備	202,855
當期使用之負債準備	(185,100)
民國102年9月30日餘額	\$ 101,142
民國101年1月1日餘額	\$ 56,926
當期新增之負債準備	136,709
當期使用之負債準備	(114,570)
民國101年9月30日餘額	\$ 79,065

智易科技股份有限公司及其子公司合併財務季報告附註(續)

合併公司之保固負債準備係與產品銷售相關，保固負債準備係依據提供客戶保固服務之歷史資料估計。

(十二)承租人租賃

不可取消之營業租賃的應付租金付款情形如下：

	102.9.30	101.12.31	101.9.30	101.1.1
一年內	\$ 103,635	63,544	69,397	74,655
二年至五年	84,435	18,262	14,880	14,071
	\$ 188,070	81,806	84,277	88,726

合併公司以營業租賃承租數個辦公室、倉庫及廠房。租賃期間通常為一至二年，並附有於租期屆滿之續租權。民國一〇二年及一〇一年七月一日至九月三十日及民國一〇二年及一〇一年一月一日至九月三十日因承租資產列報於損益之租金費用分別為26,129千元、28,276千元、84,609千元及80,476千元。

上述該等租賃係併同於土地與建物之租賃簽訂。由於土地所有權並未移轉、支付予該建物之地主的租金定期調增至市場租金，及合併公司未承擔該建物之剩餘價值，經判定該建物幾乎所有的風險及報酬均由地主承擔。依此，合併公司認定該等租賃係營業租賃。

(十三)員工福利

1.確定福利計畫

因前一財務年度結束日後未發生重大市場波動、及重大縮減、清償或其他重大一次性事項，故合併公司採用民國一〇一年十二月三十一日及一月一日精算決定之退休金成本衡量及揭露期中期間之退休金成本。

本公司及中華民國境內之各子公司民國一〇二年及一〇一年七月一日至九月三十日及民國一〇二年及一〇一年一月一日至九月三十日確定福利計畫下之退休金費用分別為609千元、557千元、1,825千元及1,671千元，帳列營業成本及費用。

2.確定提撥計畫

本公司及中華民國境內之各子公司民國一〇二年及一〇一年七月一日至九月三十日及民國一〇二年及一〇一年一月一日至九月三十日確定提撥退休金辦法下之退休金費用分別為7,252千元、6,678千元、21,410千元及19,471千元，帳列營業成本及費用，已提撥至勞工保險局。

其他納入合併財務報表編製主體之子公司民國一〇二年及一〇一年七月一日至九月三十日及民國一〇二年及一〇一年一月一日至九月三十日認列之基本養老保險費及社會福利費分別為6,722千元、4,070千元、17,643千元及12,748千元。

(十四)所得稅

所得稅費用係以期中報導期間之稅前淨利乘以管理階層對於全年度預計有效稅率之最佳估計衡量。

智易科技股份有限公司及其子公司合併財務季報告附註(續)

1. 合併公司之營利事業所得稅係依各公司所在地適用稅率計算，合併公司所得稅費用明細如下：

	102年7月至9月	101年7月至9月	102年1月至9月	101年1月至9月
當期所得稅費用	\$ 11,039	18,221	136,234	47,561

2. 合併公司認列於其他綜合損益之下的所得稅(費用)利益明細如下：

	102年7月至9月	101年7月至9月	102年1月至9月	101年1月至9月
國外營運機構財務報告換算之兌換差額	\$ (1,365)	(1,526)	1,534	(2,779)

3. 合併公司所得稅費用與稅前淨利之關係調節如下：

	102年1月至9月	101年1月至9月
本期淨利	\$ 516,246	217,675
所得稅費用總計	136,234	47,561
稅前淨利	652,480	265,236
依本公司所在地國內稅率計算之所得稅	110,922	45,090
外國轄區稅率差異影響數	18,829	8,147
免稅所得	(13,940)	(17,134)
未認列遞延所得稅資產之當期課稅損失	14,587	8,555
前期高估	(5,726)	(13,526)
未分配盈餘加徵10%	21,998	33,061
其他	(10,436)	(16,632)
	\$ 136,234	47,561

4. 本公司、智同科技、至寶科技及康舒通訊營利事業所得稅結算申報已奉稽徵機關核定至民國一〇〇年度。

5. 本公司兩稅合一相關資訊如下：

	102.9.30	101.12.31	101.9.30	101.1.1
屬民國八十七年度以後之未分配盈餘	\$ 2,011,920	1,740,461	1,584,394	1,648,417
可扣抵稅額帳戶餘額	\$ 362,995	356,810	292,182	329,184

上表所列示之未分配盈餘，包括各期比較資訊，均係依據證券發行人財務報告編製準則及金管會認可之國際財務報導準則規定辦理之金額。

	101年度(實際)	100年度(實際)
對中華民國居住者盈餘分配之稅額扣抵比率	23.36%	19.97%

前述兩稅合一相關資訊係依據財政部民國一〇二年十月十七日台財稅字第10204562810號函規定處理之金額。

智易科技股份有限公司及其子公司合併財務季報告附註(續)

(十五)資本及其他權益

除下列所述外，合併公司於民國一〇二年及一〇一年一月一日至九月三十日間資本及其他權益無重大變動，相關資訊請參閱民國一〇二年第一季合併財務季報告附註六(十五)。

1.普通股股本

本公司民國一〇二年及一〇一年一月一日至九月三十日流通在外股數調節表如下：

	單位：千股	
	普通股	
	102年度	101年度
1月1日期初餘額	\$ 140,534	140,092
員工認股權執行	308	420
發行限制員工權利新股	2,800	-
9月30日期末餘額	\$ 143,642	140,512

截至民國一〇二年九月三十日、民國一〇一年十二月三十一日、九月三十日及一月一日止，員工認股權憑證累計已認購股本分別為72,321千元、69,701千元、69,171千元及66,781千元。

2.保留盈餘

(1)盈餘分派之限制及股利政策

依本公司章程規定，年度總決算如有盈餘，除依法完納一切稅捐及彌補以往年度虧損外，應先就其餘額提存百分之十為法定盈餘公積，並依法令或主管機關規定提撥特別盈餘公積後，再作分派如下：

- A.員工紅利不低於百分之五。
- B.董事酬勞不高於百分之二。
- C.股東紅利由董事會擬具盈餘分配案經股東會決議後分派。

本公司以穩定股利政策為原則，並參酌經營環境、營運績效、財務結構等因素後分派。惟分派予股東之股利中，現金股利不低於總股利百分之十。

(2)法定盈餘公積

依民國一〇一年一月修正之公司法規定，公司應就稅後純益提撥百分之十為法定盈餘公積，直至與資本總額相等為止。公司無虧損時，得經股東會決議，以法定盈餘公積發給新股或現金，惟以該項公積超過實收資本額百分之二十五之部分為限。

智易科技股份有限公司及其子公司合併財務季報告附註(續)

(3)特別盈餘公積

本公司於分派可分配盈餘時，就當年度發生之帳列其他股東權益減項淨額與已提列特別盈餘公積餘額之差額，自當期損益與前期未分配盈餘補提列特別盈餘公積；屬前期累積之其他股東權益減項金額，則自前期未分配盈餘補提列特別盈餘公積不得分派。嗣後其他股東權益減項數額有迴轉時，得就迴轉部份分派盈餘。

- 3.本公司估列依公司法及本公司章程規定應分配之董事、監察人酬勞及員工紅利，係以截至各該段期間止之稅後淨利扣除10%法定盈餘公積後淨額，乘上本公司管理階層擬議之員工紅利及董監酬勞分配比例，民國一〇二年及一〇一年七月一日至九月三十日及一〇二年及一〇一年一月一日至九月三十日認列員工紅利金額分別為10,835千元、7,198千元、50,167千元及19,771千元，董監酬勞分別為1,292千元、720千元、4,758千元及1,977千元，配發股票股利之股數計算基礎依據股東會決議日前一日之收盤價並考量除權除息之影響。惟若嗣後股東會決議實際配發金額與估列數有差異時，則視為會計估計變動，列為盈餘分配年度之損益。
- 4.本公司民國一〇二年六月二十五日及民國一〇一年六月二十二日股東常會決議民國一〇一年度及一〇〇年度盈餘分配案，有關分派之每股股利、員工紅利及董監事酬勞如下：

	101年度		100年度	
	配股率(元)	金額	配股率(元)	金額
分派予普通股業主之現金股利	1.0	<u>140,842</u>	1.5	<u>210,727</u>
			101年度	100年度
員工紅利—現金		\$	38,187	62,962
董事及監察人酬勞			3,416	6,296
		\$	<u>41,603</u>	<u>69,258</u>

本公司民國一〇一年度及一〇〇年度員工紅利及董監酬勞實際配發情形與財務報告認列之金額並無差異。

本公司董事會通過及股東會決議之股利、員工紅利及董監酬勞相關可自公開資訊觀測站查詢。

(十六)股份基礎給付

除下列所述外，合併公司於民國一〇二年及一〇一年一月一日至九月三十日間股份基礎給付無重大變動，相關資訊請參閱民國一〇二年第一季合併財務季報告附註六(十六)。

智易科技股份有限公司及其子公司合併財務季報告附註(續)

本公司於民國一〇二年六月二十五日經股東會決議發行限制員工權利新股2,800千股，授與對象以給與日當日已到職之本公司符合特定條件之全職正式員工為限，並業已向金融監督管理委員會申報生效，於民國一〇二年八月八日經董事會決議全數發行，為本次發行新股之增資基準日。

獲配上述限制員工權利新股計2,100千股之員工得無償獲配股份，並於自被給與限制員工權利新股屆滿一年、二年及三年仍在職，並達成公司要求之績效者，可達成既得條件之股份比例分別為40%、30%及30%。另，700千股於申報生效之日起連續兩個完整會計年度(含申報生效年度)每股盈餘皆不低於新台幣4元，且被給與限制權利新股之員工達成公司要求之績效者，可於第二個會計年度財務報表經股東會承認之日100%達成既得條件，前述每股盈餘，以經股東會承認財務報告之稅後淨利，除以本辦法經主管機關申報生效之日實際流通在外股數計算。限制員工權利新股發行後，員工未達既得條件前須全數交付本公司指定之機構信託保管，不得出售、質押、轉讓、贈與他人、設定或作其他方式之處分；員工未達既得條件前，有關股東權益事項皆委託信託保管機構代為行使之。獲配員工若有未符合既得條件者，其股份由本公司全數無償收回並予以註銷。惟限制員工權利新股仍可參與配股、配息及現金增資認股，因配股或增資認股所取得之新股，不屬於限制員工權利股份。

本公司限制員工權利新股相關資訊如下：

	單位：千股
	<u>102年1月至9月</u>
1月1日流通在外數量	-
本期給與數量	<u>2,800</u>
9月30日流通在外數量	<u><u>2,800</u></u>

本公司上述限制員工權利新股係以給與日本公司股票之收盤價格38.3元作為公平價值衡量，產生資本公積—限制員工權利股票計74,414千元。截至民國一〇二年九月三十日止，員工未賺得酬勞餘額為91,867元。

本公司民國一〇二年七月一日至九月三十日及一月一日至九月三十日因限制員工權利新股所產生之費用為10,547千元。

(十七)每股盈餘

合併公司基本每股盈餘及稀釋每股盈餘之計算如下：

	<u>102年7月至9月</u>	<u>101年7月至9月</u>	<u>102年1月至9月</u>	<u>101年1月至9月</u>
基本每股盈餘：				
歸屬於本公司普通股權益持有人				
之淨利	<u>\$ 99,668</u>	<u>63,635</u>	<u>468,310</u>	<u>186,436</u>
普通股加權平均流通在外股數(千股)	<u>140,844</u>	<u>140,517</u>	<u>140,782</u>	<u>140,454</u>
	<u>\$ 0.71</u>	<u>0.45</u>	<u>3.33</u>	<u>1.33</u>

智易科技股份有限公司及其子公司合併財務季報告附註(續)

	102年7月至9月	101年7月至9月	102年1月至9月	101年1月至9月
稀釋每股盈餘：				
普通股加權平均流通在外股數	140,844	140,517	140,782	140,454
具稀釋作用之潛在普通股之影響：				
員工分紅	1,254	2,205	2,022	2,205
員工認股權憑證	334	272	363	367
普通股加權平均流通在外股數(千股)(調整稀釋性潛在普通股影響數後)	<u>142,432</u>	<u>142,994</u>	<u>143,167</u>	<u>143,026</u>
	<u>\$ 0.70</u>	<u>0.45</u>	<u>3.27</u>	<u>1.30</u>

(十八)金融工具

除下列所述外，合併公司因金融工具而暴露於信用風險、流動性風險及市場風險之情形無重大變動，相關資訊請參閱民國一〇二年第一季合併財務季報告附註六(十八)。

1.信用風險

合併公司未減損之應收票據、帳款及其他應收款(含關係人)之帳齡分析如下：

	102.9.30	101.12.31	101.9.30	101.1.1
未逾期	\$ 2,837,102	3,614,423	3,497,486	3,133,704
逾期1~30天	414,761	342,808	286,919	800,489
逾期30~60天	114,837	88,586	6,484	227,413
逾期61~90天	61,166	-	2,520	11,685
逾期91~180天	991	2,560	-	3,908
逾期超過181天	62,768	771	966	32,958
	<u>\$ 3,491,625</u>	<u>4,049,148</u>	<u>3,794,375</u>	<u>4,210,157</u>

2.匯率風險

合併公司暴露於重大外幣匯率風險之金融資產及負債如下：

		102.9.30			101.12.31			101.9.30			101.1.1		
		外幣	匯率	台幣	外幣	匯率	台幣	外幣	匯率	台幣	外幣	匯率	台幣
金融資產													
貨幣性項目													
人民幣	\$	174,986	4.8270	844,657	145,857	4.6600	679,692	111,151	4.6600	517,964	50,047	4.8101	240,731
美金		86,219	29.54	2,546,909	74,334	29.04	2,158,646	68,573	29.295	2,008,846	77,031	30.275	2,332,098
歐元		28,983	39.88	1,155,842	45,649	38.49	1,757,039	41,017	37.89	1,554,134	49,658	39.18	1,945,590
金融負債													
貨幣性項目													
人民幣		102,708	4.8270	495,772	106,371	4.6600	495,690	101,381	4.6600	472,435	90,812	4.8101	436,816
美金		44,646	29.54	1,318,843	90,130	29.04	2,617,384	67,983	29.295	1,991,562	112,645	30.275	3,410,327

外幣單位：千元

智易科技股份有限公司及其子公司合併財務季報告附註(續)

合併公司之匯率風險主要來自於以外幣計價之現金及約當現金、應收票據及帳款(含關係人)、其他應收款(含關係人)、短期借款、應付帳款及其他應付款等，於換算時產生外幣兌換損益。於民國一〇二年及一〇一年九月三十日當新台幣相對於美金、歐元及人民幣貶值或升值5%，而其他所有因素維持不變之情況下，民國一〇二年及一〇一年一月一日至九月三十日之稅前淨利將分別增加或減少136,640千元及80,847千元。

3.公允價值

(1)公允價值與帳面金額

合併公司之管理階層認為，合併公司以攤銷後成本衡量之金融資產及金融負債於合併財務報告中之帳面金額皆趨近於其公允價值。

(2)公允價值層級

下表按評價方式，分析以公允價值衡量之金融工具。各公允價值層級定義如下：

- A.第一級：相同資產或負債於活絡市場之公開報價(未經調整)。
- B.第二級：除包含於第一級之公開報價外，資產或負債之輸入參數係直接(即價格)或間接(即由價格推導而得)可觀察。
- C.第三級：資產或負債之輸入參數非基於可觀察之市場資料(非可觀察參數)。

	第一級	第二級	第三級	合計
102年9月30日				
透過損益按公允價值衡量之金融資產：				
非避險之衍生工具	\$ -	7,050	-	7,050
透過損益按公允價值衡量之金融負債：				
非避險之衍生工具	-	(18,721)	-	(18,721)
	\$ -	(11,671)	-	(11,671)
101年12月31日				
透過損益按公允價值衡量之金融資產：				
非避險之衍生工具	\$ -	1,001	-	1,001
透過損益按公允價值衡量之金融負債：				
非避險之衍生工具	-	(19,928)	-	(19,928)
	\$ -	(18,927)	-	(18,927)
101年9月30日				
透過損益按公允價值衡量之金融資產：				
非避險之衍生工具	\$ -	14,016	-	14,016
透過損益按公允價值衡量之金融負債：				
非避險之衍生工具	-	(34,875)	-	(34,875)
	\$ -	(20,859)	-	(20,859)

智易科技股份有限公司及其子公司合併財務季報告附註(續)

	第一級	第二級	第三級	合計
101年1月1日				
透過損益按公允價值衡量之金融資產：				
非避險之衍生工具	\$ -	24,529	-	24,529
透過損益按公允價值衡量之金融負債：				
非避險之衍生工具	-	(3,569)	-	(3,569)
	<u>\$ -</u>	<u>20,960</u>	<u>-</u>	<u>20,960</u>

民國一〇二年及一〇一年一月一日至九月三十日均無任何移轉。

(3)衡量公允價值所採用之評價技術及假設

合併公司對金融資產及金融負債之公允價值係依下列方式決定：

衍生工具公允價值係採用評價方法估計，其所使用之估計與假設，係參考金融機構之報價資訊。

(十九)財務風險管理

合併公司財務風險管理目標及政策與民國一〇二年第一季合併財務季報告附註六(十九)所揭露者無重大變動。

(二十)資本管理

合併公司資本管理目標、政策及程序與民國一〇二年第一季合併財務季報告所揭露者一致；另作為資本管理之項目之彙總量化資料與民國一〇二年第一季合併財務季報告所揭露者亦無重大變動。相關資訊請參閱民國一〇二年第一季合併財務季報告附註六(二十)。

七、關係人交易

(一)母公司與最終控制者

仁寶電腦股份有限公司為合併公司之母公司及所歸屬集團之最終控制者，直接及間接持有本公司流通在外普通股股份之36%。

(二)主要管理階層人員交易

主要管理階層人員報酬包括：

	102年7月至9月	101年7月至9月	102年1月至9月	101年1月至9月
短期員工福利 \$	11,622	13,113	41,623	37,258
退職後福利	228	218	678	654
股份基礎給付	3,895	-	3,895	-
	<u>\$ 15,745</u>	<u>13,331</u>	<u>46,196</u>	<u>37,912</u>

有關股份基礎給付之說明，請詳附註六(十六)。

智易科技股份有限公司及其子公司合併財務季報告附註(續)

(三)其他關係人交易

1.銷售商品予關係人

合併公司對關係人之重大銷售金額及其未結清餘額如下：

	銷 貨				應收關係人款項			
	102年7月至9月	101年7月至9月	102年1月至9月	101年1月至9月	102.9.30	101.12.31	101.9.30	101.1.1
母公司	\$ 5,650	14,557	11,260	106,148	5,403	19,356	11,764	51,363
關聯企業	-	928,132	1,770,819	2,586,018	-	987,342	1,044,438	976,600
其他關係人	-	7,776	771	142,376	-	1,677	12,358	644,252
	<u>\$ 5,650</u>	<u>950,465</u>	<u>1,782,850</u>	<u>2,834,542</u>	<u>5,403</u>	<u>1,008,375</u>	<u>1,068,560</u>	<u>1,672,215</u>

合併公司銷售予母公司及其他關係人之銷貨價格與一般客戶無顯著不同，其收款期限均為45~90天。

2.向關係人購買商品

合併公司向關係人進貨金額及其未結清餘額如下：

	進 貨				應付關係人款項			
	102年7月至9月	101年7月至9月	102年1月至9月	101年1月至9月	102.9.30	101.12.31	101.9.30	101.1.1
關聯企業	\$ 71,757	-	102,260	-	73,448	-	-	-

合併公司自新增合併子公司之日起(民國一〇二年四月三十日)，揭露對關聯企業之進貨金額，對其進貨價格與合併公司向一般廠商之進貨價格無顯著不同。其付款期限為二至三個月，與一般廠商並無顯著不同。

3.股權交易

合併公司於民國一〇二年第二季與仁寶電腦工業股份有限公司約定以現金23,000千元取得其持有之康舒通訊股份有限公司51%股權，收購日為民國一〇二年四月三十日，上述移轉對價業已付訖。

4.其 他

合併公司與其他關係人代收代付各項費用等交易，而產生未結清金額如下：

	其他應收款－關係人			
	102.9.30	101.12.31	101.9.30	101.1.1
其他關係人	\$ -	4,928	3,550	27,107

	其他應付款－關係人			
	102.9.30	101.12.31	101.9.30	101.1.1
其他關係人	\$ -	193	483	11,046

智易科技股份有限公司及其子公司合併財務季報告附註(續)

八、抵質押之資產

合併公司提供抵質押擔保之資產帳面價值明細如下：

資產名稱	質押擔保標的	102.9.30	101.12.31	101.9.30	101.1.1
其他流動資產－ 銀行存款備償戶	短期借款及借款額 度之擔保	\$ -	-	-	49,699
其他流動資產	假扣押擔保金	18,600	-	-	-
不動產	長期借款	463,347	463,347	-	-
		<u>\$ 481,947</u>	<u>463,347</u>	<u>-</u>	<u>49,699</u>

九、重大或有負債及未認列之合約承諾

(一)重大未認列之合約承諾：

合併公司於民國一〇一年三月簽訂總金額為844,000千元之興建不動產、廠房及設備合約，截至民國一〇二年九月三十日、民國一〇一年十二月三十一日、九月三十日及一月一日止，合併公司尚未支付之工程款項分別為585,706千元、680,139千元、749,554千元及0千元。

(二)或有負債：

智同科技於民國九十九年六月五日與偉訓科技股份有限公司(以下簡稱「偉訓科技」)簽訂生產合約，智同科技與偉訓科技對於合約規範之事項有認知之差異，導致偉訓科技委任律師於民國一〇一年十二月來函向智同科技請求偉訓科技已出貨未付款之貨款及備料損失計美金254千元，此案正繫於台灣台北地方法院民事庭審理中，智同科技業已認列貨款之應付帳款及可能理賠損失，且評估對其財務及業務並無重大影響。

十、重大之災害損失：無。

十一、重大之期後事項：無。

十二、其他

(一)員工福利、折舊及攤銷費用功能別彙總如下：

功能別 性質別	102年7月至9月			101年7月至9月		
	屬於營業 成本者	屬於營業 費用者	合計	屬於營業 成本者	屬於營業 費用者	合計
員工福利費用						
薪資費用	166,995	195,395	362,390	146,107	177,671	323,778
勞健保費用	1,464	17,644	19,108	933	12,758	13,691
退休金費用	6,161	8,422	14,583	3,539	7,766	11,305
其他員工福利費用	27,216	15,464	42,680	24,477	2,897	27,374
折舊費用	57,580	9,731	67,311	53,611	9,235	62,846
攤銷費用	117	6,375	6,492	830	5,903	6,733

智易科技股份有限公司及其子公司合併財務季報告附註(續)

功 能 別 性 質 別	102年1月至9月			101年1月至9月		
	屬於營業 成本者	屬於營業 費用者	合 計	屬於營業 成本者	屬於營業 費用者	合 計
員工福利費用						
薪資費用	516,094	605,635	1,121,729	401,216	502,852	904,068
勞健保費用	3,700	49,053	52,753	2,791	36,583	39,374
退休金費用	15,236	25,642	40,878	10,530	23,360	33,890
其他員工福利費用	82,227	30,224	112,451	65,332	17,332	82,664
折舊費用	159,827	28,894	188,721	178,817	28,109	206,926
攤銷費用	508	19,284	19,792	3,867	24,632	28,499

(二)營運之季節性：

合併公司之營運不受季節性或週期性因素之重大影響。

十三、附註揭露事項

(一)重大交易事項相關資訊

民國一〇二年一月一日至九月三十日合併公司依證券發行人財務報告編製準則之規定，應再揭露之重大交易事項相關資訊如下：

1. 資金貸與他人：無。
2. 為他人背書保證：無。
3. 期末持有有價證券情形：

單位：新台幣千元/美金千元；千股

持有之 公 司	有價證券 種類及名稱	與有價證券 發行人之關係	帳 列 科 目	期 末				備註
				股數/單位數	帳面金額 (註2)	持股比率	市價(元)	
本公司	股票： Arcadyan Holding	100%持股之子公司	採權益法之長期 股權投資	23,780	\$ 466,351	100%	非上市(櫃) 公司不適用	註1
"	Arcadyan Germany	"	"	0.5	2,898	100%	"	"
"	Arcadyan USA	"	"	1	48,346	100%	"	"
"	至寶科技	"	"	16,027	258,000	100%	"	"
"	智同科技	子公司	"	23,462	402,559	57%	"	"
"	康舒通訊	"	"	1,787	26,981	51%	"	"
"	高登智慧科技	採權益法之長期股 權投資	採權益法之長期 股權投資	300	2,784	31.58%	"	"
Arcadyan Holding	Sinoprime	100%持股之子公司	"	50	1,388 (USD47)	100%	"	"
"	上海廣智	"	"	-	2 (USD6,9)	100%	"	"
"	Arch Holding	"	"	35	2 (USD8,8)	100%	"	"
Arch Holding	仁寶網路	"	"	-	2 (USD8,8)	100%	"	"
智同科技	Quest	"	"	1,200	43,090	100%	"	"
Quest	Exquisite	"	"	1,170	42,095 (USD1,425)	100%	"	"
Exquisite	大同吳江	"	"	-	2 (USD1,4)	100%	"	"
康舒通訊	Leading Images	100%持股之子公司	採權益法之長期 股權投資	50	50,761	100%	"	"
"	Great Arch	"	"	50	1,467	100%	"	"
"	Astoria USA	"	"	50	-	100%	"	"

智易科技股份有限公司及其子公司合併財務季報告附註(續)

持有之公司	有價證券種類及名稱	與有價證券發行人之關係	帳列科目	期 末				備註
				股數/單位數	帳面金額(註2)	持股比率	市價(元)	
Leading Images	Astoria GmbH	100%持股之子公司	採權益法之長期股權投資	25	50,425 (USD1,707)	100%	"	註1
至寶科技	鉅寶科技	採用權益法之長期股權投資	"	9,260	236,217	48%	"	

註1：左列交易，於編製合併財務季報告時業已沖銷。

註2：以期末匯率(USD@29.54；EUR@39.88)換算為台幣。

4. 累積買進或賣出同一有價證券之金額達新台幣一億元或實收資本額百分之二十以上：無。
5. 取得不動產之金額達新台幣一億元或實收資本額百分之二十以上：無。
6. 處分不動產之金額達新台幣一億元或實收資本額百分之二十以上：無。
7. 與關係人進、銷貨之金額達新台幣一億元或實收資本額百分之二十以上者：

單位：新台幣千元/美金千元

進(銷)貨之公司	交易對象	關係	交 易 情 形				交易條件與一般交易不同之情形及原因		應收(付)票據、帳款		備註
			進(銷)貨金額	佔總進(銷)貨之比率	授信期間	單價	授信期間	餘額	佔總應收(付)票據、帳款之比率		
本公司	Sinoprime	本公司之孫公司	加工費	5,274,877	-	出貨後月結45天	以成本加成	-	42,801	1.47%	註2
"	Great Arch	"	(銷貨)	(3,349,366)	(31)%	等同子公司銷售	-	-	844,369	29%	註2
Sinoprime	本公司	母公司	(銷貨)	(5,274,877)	(100)%	出貨後月結45天	以成本加成	-	(42,801)	(0.8)%	註2
仁寶網路	Sinoprime	母公司相同	(銷貨)	(5,268,653) (USD(178,515))	(96)%	"	"	-	(195,968) (USD(6,634))	(4.4)%	註1、2
Great Arch	Astoria GmbH	"	(銷貨)	(3,658,432) (EUR(91,736))	(100)%	月結90天	以成本加成	-	916,562 (EUR22,983)	100%	註2

註1：餘額為委託加工及出售原料款之淨額。

註2：左列交易，於編製合併財務季報告時業已沖銷。

8. 應收關係人款項達新台幣一億元或實收資本額百分之二十以上：

單位：新台幣千元/美金千元

帳列應收款項之公司	交易對象	關係	應收關係人款項餘額	週轉率	逾期應收關係人款項		應收關係人款項期後收回金額(註1)	提列備抵呆帳金額
					金額	處理方式		
本公司	Great Arch	本公司之孫公司	844,369	4.88	-		363,001	-
上海廣智	Sinoprime	母公司相同	151,175 (USD5,118)	0.07	-		3,371 (USD114)	-
Great Arch	Astoria GmbH	"	916,562 (EUR22,983)	4.96	-		377,784 (EUR8,863) (GBP527)	-

註1：截至民國一〇二年十月三十一日之資料。

註2：於編製合併財務季報告時業已沖銷。

9. 從事衍生工具交易：

請詳附註六(二)。

智易科技股份有限公司及其子公司合併財務季報告附註(續)

10.母子公司間業務關係及重要交易往來情形：

民國一〇二年一月一日至九月三十日母子公司間業務關係及重要交易往來情形							
編號 (註一)	交易人名稱	交易往來對象	與交易人 之關係 (註二)	交易往來情形			
				科目	金額	交易條件	佔合併總營收或 總資產之比率
0	本公司	Arcadyan USA	1	營業收入	11,239	售價與一般客戶無顯著差異，授信期間為出貨後60天	0.09%
"	"	Sinoprime	1	其他應收款	42,801	售價依成本加成，授信期間為出貨後月結45天並依子公司資金需求而定	0.44%
"	"	智同科技	1	應收帳款	31,047	授信期間為月結90天	0.32%
"	"	"	1	其他應收款	19,716	"	0.20%
"	"	Great Arch	1	營業收入	1,578,546	售價依成本加成，授信期間等同子公司銷售授信期間	12.23%
"	"	"	1	應收帳款	844,369	"	8.62%
1	Sinoprime	本公司	2	加工收入	5,274,877	售價依成本加成，授信期間為出貨後月結45天並依子公司資金需求而定	40.88%
"	"	仁寶網路	2	其他應收款	195,968	"	2.00%
2	仁寶網路	Sinoprime	3	營業收入	5,268,653	"	40.83%
2	"	大同吳江	3	加工收入	26,097	"	0.20%
"	"	"	3	應收帳款	21,317	"	0.22%
3	上海廣智	Sinoprime	3	營業收入	6,224	"	0.05%
"	"	"	3	應收帳款	151,175	"	1.54%
"	"	仁寶網路	3	其他應收款	39,632	依資金需求收款	0.40%
4	智同科技	大同吳江	3	營業收入	99,476	售價與一般客戶無顯著差異，授信期間為出貨後60天並依子公司資金需求而定	0.77%
"	"	"	3	應收款項	25,561	"	0.26%
5	大同吳江	智同科技	3	加工收入	89,931	售價依成本加成，授信期間為發票開立後60天	0.70%
"	"	"	3	應收款項	15,978	"	0.16%
6	Great Arch	Astoria GmbH	3	營業收入	3,592,486	售價依成本加成，授信期間為月結90天，並依子公司資金需求而定	27.84%
"	"	"	3	應收帳款	916,562	"	9.36%
7	Arcadyan USA	本公司	3	其他應收款	18,564	依資金需求收款	0.19%

註一、編號之填寫方式如下：

1.0代表母公司。

2.子公司依公司別由阿拉伯數字1開始依序編號。

註二、與交易人之關係種類標示如下：

1.母公司對子公司。

2.子公司對母公司。

3.子公司對子公司。

智易科技股份有限公司及其子公司合併財務季報告附註(續)

(二)轉投資事業相關資訊：

民國一〇二年一月一日至九月三十日合併公司之轉投資事業資訊如下：

單位：新台幣千元/美金千元/歐元千元/千股

投資公司名稱	被投資公司名稱	所在地區	主要營業項目	原始投資金額		期 末 持 有			被投資公司本期損益	本期認列之投資損益	備 註
				本期期末	上期期末	股 數	比 率	帳面金額			
本公司	Arcadyan Holding	British Virgin Islands	一般投資業	962,291	962,291	23,780	100%	466,351	(10,180)	(10,180)	註2
本公司	Arcadyan Germany	德國	無線網路產品之技術支援	1,125	1,125	0.5	100%	2,898	285	285	"
本公司	Arcadyan USA	美國	銷售無線網路產品	23,055	23,055	1	100%	48,346	572	572	"
本公司	至寶科技	台北市	一般投資業	48,000	48,000	16,027	100%	258,000	82,323	82,323	"
本公司	智同科技	台北市	研究及銷售數位家庭電子產品	275,684	275,684	23,462	57%	402,559	103,155	61,525	"
本公司	康舒通訊	台北市	資料儲存媒體製造及複製業、電子零組件製造業、有線及無線通信機械器材製造業	23,000	-	1,787	51%	26,981	19,720	3,460	"
本公司	高登智慧科技	台北市	高科技系統軟體整合之銷售	3,000	-	300	31.58%	2,784	(4,223)	(216)	"
Arcadyan Holding	Sinoprime	British Virgin Islands	進出口貿易	1,477 (USD50)	(USD50)	50	100%	(USD47)	4,047 (USD137)	由Arcadyan Holding認列投資損益	"
"	上海廣智	大陸	無線網路產品之研究及銷售	54 (USD18,420)	54 (USD18,420)	-	100%	204,7 (USD6,931)	(54,8 (USD1,858))	"	"
"	Arch Holding	British Virgin Islands	一般投資業	31 (USD11,011)	32 (USD11,011)	35	100%	260,1 (USD8,805)	4 (USD1,516)	"	"
Arch Holding	仁寶網路	大陸	無線網路產品之生產銷售	3 (USD10,550)	31 (USD10,550)	-	100%	260,1 (USD8,805)	4 (USD1,516)	由Arch Holding認列投資損益	"
智同科技	Quest	Samoa	一般投資業	(USD1,20)	-	1,200	100%	42,108	7,624	由智同科技認列投資損益	"
Quest	Exquisite	Samoa	一般投資業	34,562 (USD1,170)	-	1,170	100%	42, (USD1,425)	7,533 (USD255)	由Quest認列投資損益	"
Exquisite	大同吳江	大陸	數位家庭電子產品之製造	33,971 (USD1,150)	-	-	100%	41, (USD1,405)	(4 (USD160))	由Exquisite認列投資損益	"
康舒通訊	Leading Images	British Virgin Islands	一般投資業	1,477 (USD50)	-	50	100%	50,761	19,859	由康舒通訊認列投資損益	"
康舒通訊	Great Arch	British Virgin Islands	銷售無線網路產品	1,477 (USD50)	-	50	100%	1,467	(26)	"	"
康舒通訊	Astoria USA	美國	通訊器材研發	1,477 (USD50)	-	50	100%	-	-	"	"
Leading Images	Astoria GmbH	德國	銷售無線網路產品	997 (EUR25)	-	25	100%	50,425 (USD1,707)	19,733 (USD668)	由Leading Images認列投資損益	"
至寶科技	鉅寶科技	台北市	寬頻網路產品之生產銷售	48,000	48,000	9,260	48%	236,217	170,833	由至寶科技認列投資損益	"

註1：上表以期末匯率(USD@29.54；EUR@39.88)換算為台幣。

註2：左列交易，於編製合併財務季報告時業已沖銷。

智易科技股份有限公司及其子公司合併財務季報告附註(續)

(三)大陸投資資訊：

1.大陸被投資公司名稱、主要營業項目等相關資訊：

單位：新台幣千元/美金千元

大陸被投資 公司名稱	主要營業 項 目	實 收 資本額	投 資 方式	本期期初自 台灣匯出累 積投資金額	本期匯出或 收回投資金額		本期期末自 台灣匯出累 積投資金額	本公司直接 或間接投資 之持股比例	本期認列 投資損益	期末投資 帳面價值	截至本期 止已匯回 投資收益	備註
					匯 出	收 回						
上海廣智	無線網路產品 之研發及銷售	386,974 (USD13,100)	註一	(註四)544,127 (USD18,420)	-	-	544,127 (USD18,420)	100%	(54,885) (USD(1,858))	204,742 (USD6,931)	-	註三
仁寶網路	無線網路產品 之生產銷售	367,773 (USD12,450)	"	(註五)325,265 (USD11,011)	-	-	325,265 (USD11,011)	100%	44,783 (USD 1,516)	260,100 (USD8,805)	-	"
大同吳江	數位家庭電子 之產品產銷	98,959 (USD3,350)	註一及七	-	-	-	- (USD-)	100%	(4,726) (USD(160))	41,504 (USD1,405)	-	-

註一：透過第三地區投資設立公司再投資大陸。

註二：以期末匯率29.54換算為台幣。

註三：係依據台灣母公司簽證會計師核閱之財務季報告。

註四：本公司民國九十九年度實際支付USD18,420千元，透過Arcadyan Holding向Accton Asia 取得上海廣智100%之股權。

註五：本公司民國九十六年度實際支付USD8,561千元，透過Arcadyan Holding向Just取得仁寶網路100%之股權。

註六：上海廣智於民國九十八年三月辦理減資彌補虧損美金15,000千元。

註七：本公司之子公司智同科技於民國一〇二年二月二十八日(股權移轉基準日)以USD1,150千元取得對大同吳江之控制。

2.赴大陸地區投資限額：

本期期末累計自台灣匯出 赴大陸地區投資金額	經濟部投審會核准 投資金額	依經濟部投審會規定 赴大陸地區投資限額
869,392(USD29,431)	869,392(USD29,431)	3,195,453

3.重大交易事項：

合併公司民國一〇二年一月一日至九月三十日與大陸被投資公司直接或間接之重大交易事項(於編製合併報表時業已沖銷)，請詳「重大交易事項相關資訊」以及「母子公司間業務關係及重要交易往來情形」之說明。

十四、部門資訊

102年7月至9月

	通信網路產品部門	數位機上盒產品部門	合 計
收 入			
來自外部客戶收入	\$ 3,576,127	262,132	3,838,2
部門損益	\$ 106,677	9,008	115,6

101年7月至9月

	通信網路產品部門	數位機上盒產品部門	合 計
收 入			
來自外部客戶收入	\$ 2,931,716	603,759	3,535,4
部門損益	\$ 66,523	25,145	91,6

智易科技股份有限公司及其子公司合併財務季報告附註(續)

	102年1月至9月		
	通信網路產品部門	數位機上盒產品部門	合計
收入			
來自外部客戶收入	\$ 11,342,201	1,562,171	12,904,372
部門損益	\$ 518,520	133,960	652,480
	101年1月至9月		
	通信網路產品部門	數位機上盒產品部門	合計
收入			
來自外部客戶收入	\$ 8,491,676	2,129,430	10,621,106
部門損益	\$ 188,398	76,838	265,236
	應報導部門資產：		
	通信網路產品部門	數位機上盒產品部門	合計
民國102年9月30日	\$ 8,652,914	1,142,619	9,795,533
民國101年12月31日	\$ 8,513,316	1,588,907	10,102,223
民國101年9月30日	\$ 7,976,445	1,597,366	9,573,811
民國101年1月1日	\$ 9,115,561	1,804,883	10,920,444

合併公司之應報導部門為通信網路產品部門及數位機上盒產品部門，通信網路產品部門主要從事無線區域網路產品、整合性數位家庭及行動辦公室之多媒體閘道器產品、無線影音產品及整合性家庭網路遊戲產品之研究、開發、產製及銷售。數位機上盒產品部門則專注於數位機上盒相關產品及服務之研究、開發及銷售，因係獨立管理，故為一營運部門。

十五、首次採用國際財務報導準則

合併公司民國一〇一年十二月三十一日之合併財務報告原係依據先前一般公認會計原則所編製，如附註四(一)所述，本合併財務季報告係包含於首份依據證券發行人財務報告編製準則及金管會認可之國際財務報導準則編製之年度合併財務報告涵蓋期間內，且已適用金管會認可之國際財務報導準則第一號「首次採用國際財務報導準則」。

附註四所列示之會計政策已適用於編製民國一〇一年第二季之比較合併財務季報告、民國一〇一年十二月三十一日合併資產負債表及民國一〇一年一月一日(合併公司之轉換日)初始國際財務報導準則合併資產負債表。

於編製民國一〇一年度相關報告時，合併公司係以依先前一般公認會計原則編製之財務報告報導金額為調整之起始點，將由先前一般公認會計原則轉換至金管會認可之國際財務報導準則對合併公司各該時點或期間之財務狀況、財務績效及現金流量的影響及說明列示於下表及其附註。民國一〇一年十二月三十一日及一月一日(合併公司之轉換日)合併資產負債表及民國一〇一年度合併綜合損益表之調節資訊請參閱民國一〇二年第一季合併財務季報告。

智易科技股份有限公司及其子公司合併財務季報告附註(續)

(一)合併資產負債表項目之調節

	101.9.30		
	先前之一般 公認會計原則	轉換至IFRSs 影響數	IFRSs
資 產			
流動資產：			
現金及約當現金	\$ 703,220	-	703,220
透過損益按公允價值衡量之金融資產			
一流動	14,016	-	14,016
應收票據及帳款淨額	2,674,107	-	2,674,107
應收帳款-關係人淨額	1,068,560	-	1,068,560
其他應收款	48,158	-	48,158
其他應收款-關係人	3,550	-	3,550
存貨淨額	3,487,499	-	3,487,499
預付款項	63,280	-	63,280
待出售非流動資產	3,304	-	3,304
其他流動資產	81,378	(34,278)	47,100
	<u>8,147,072</u>	<u>(34,278)</u>	<u>8,112,794</u>
非流動資產：			
採用權益法之投資	156,982	(229)	156,753
不動產、廠房及設備	1,158,110	-	1,158,110
無形資產	68,740	(9,041)	59,699
遞延所得稅資產	10,530	44,699	55,229
其他非流動資產	33,622	(2,396)	31,226
	<u>1,427,984</u>	<u>33,033</u>	<u>1,461,017</u>
資產總計	<u>\$ 9,575,056</u>	<u>(1,245)</u>	<u>9,573,811</u>
負 債			
流動負債：			
短期借款	\$ 1,107,008	-	1,107,008
透過損益按公允價值衡量之金融負債			
一流動	34,875	-	34,875
應付票據及帳款	2,567,119	-	2,567,119
其他應付款	523,112	19,284	542,396
當期所得稅負債	101,736	-	101,736
負債準備—流動	79,065	-	79,065
其他流動負債	46,610	-	46,610
	<u>4,459,525</u>	<u>19,284</u>	<u>4,478,809</u>

智易科技股份有限公司及其子公司合併財務季報告附註(續)

	101.9.30		
	先前之一般 公認會計原則	轉換至IFRSs 影響數	IFRSs
非流動負債：			
應計退休金負債	-	40,819	40,819
遞延所得稅負債	-	567	567
其他非流動負債	7,127	-	7,127
	<u>7,127</u>	<u>41,386</u>	<u>48,513</u>
負債總計	<u>4,466,652</u>	<u>60,670</u>	<u>4,527,322</u>
歸屬於母公司之業主權益			
股本及預收股本	1,405,344	-	1,405,344
資本公積	1,497,134	-	1,497,134
保留盈餘	2,047,425	(61,438)	1,985,987
國外營運機構財務報表換算之兌換差額	(69,697)	21	(69,676)
歸屬於母公司業主之權益合計	<u>4,880,206</u>	<u>(61,417)</u>	<u>4,818,789</u>
非控制權益	<u>228,198</u>	<u>(498)</u>	<u>227,700</u>
權益總計	<u>5,108,404</u>	<u>(61,915)</u>	<u>5,046,489</u>
負債及權益總計	<u>\$ 9,575,056</u>	<u>(1,245)</u>	<u>9,573,811</u>

(二)合併綜合損益表項目之調節

	101年7月至9月			101年1月至9月		
	先前之一般 公認會計 原則	轉換至 IFRSs 影響數	IFRSs	先前之一 般公認會 計原則	轉換至 IFRSs 影響數	IFRSs
營業收入	\$ 3,535,475	-	3,535,475	10,621,106	-	10,621,106
營業成本	<u>3,111,135</u>	<u>(70)</u>	<u>3,111,065</u>	<u>9,387,122</u>	<u>(63)</u>	<u>9,387,059</u>
營業毛利	<u>424,340</u>	<u>70</u>	<u>424,410</u>	<u>1,233,984</u>	<u>63</u>	<u>1,234,047</u>
推銷費用	94,321	179	94,500	258,493	(564)	257,929
管理費用	71,235	243	71,478	224,410	32	224,442
研究發展費用	205,717	66	205,783	566,132	(1,405)	564,727
營業費用合計	<u>371,273</u>	<u>488</u>	<u>371,761</u>	<u>1,049,035</u>	<u>(1,937)</u>	<u>1,047,098</u>
營業利益	<u>53,067</u>	<u>(418)</u>	<u>52,649</u>	<u>184,949</u>	<u>2,000</u>	<u>186,949</u>
營業外收入及支出：						
利息收入	3,108	-	3,108	14,024	-	14,024
外幣兌換利益淨額	10,663	(155)	10,508	-	-	-
採用權益法認列之關聯企業之份額	26,385	47	26,432	62,759	210	62,969
透過損益按公允價值衡量之金融資產 (負債)利益	-	-	-	28,413	-	28,413
其他收入	19,371	-	19,371	42,222	-	42,222
財務成本	(6,074)	-	(6,074)	(25,660)	-	(25,660)
兌換損失淨額	-	-	-	(43,547)	(112)	(43,659)
透過損益按公允價值衡量之金融資產 (負債)損失	<u>(14,326)</u>	<u>-</u>	<u>(14,326)</u>	<u>-</u>	<u>-</u>	<u>-</u>
其他支出	-	-	-	(22)	-	(22)
稅前淨利	<u>92,194</u>	<u>(526)</u>	<u>91,668</u>	<u>263,138</u>	<u>2,098</u>	<u>265,236</u>
所得稅費用	<u>18,113</u>	<u>108</u>	<u>18,221</u>	<u>47,443</u>	<u>118</u>	<u>47,561</u>
本期淨利	<u>74,081</u>	<u>(634)</u>	<u>73,447</u>	<u>215,695</u>	<u>1,980</u>	<u>217,675</u>

智易科技股份有限公司及其子公司合併財務季報告附註(續)

	101年7月至9月			101年1月至9月		
	先前之一般 公認會計 原則	轉換至 IFRSs 影響數	IFRSs	先前之一般 公認會計 原則	轉換至 IFRSs 影響數	IFRSs
	其他綜合損益：					
國外營運機構財務報告換算之兌換差額	-	(8,976)	(8,976)	-	(16,349)	(16,349)
採用權益法認列之關聯企及其他綜合損益 之份額	-	(11)	(11)	-	(19)	(19)
與其他綜合損益組成部分相關之所得稅 費用(利益)	-	(1,526)	(1,526)	-	(2,779)	(2,779)
本期其他綜合損益(稅後淨額)	-	(7,461)	(7,461)	-	(13,589)	(13,589)
本期綜合損益總額	\$ 74,081	(8,095)	65,986	215,695	(11,609)	204,086
本期淨利歸屬於：						
母公司業主	64,147	(512)	63,635	184,279	2,157	186,436
非控制權益	9,934	(122)	9,812	31,416	(177)	31,239
	\$ 74,081	(634)	73,447	215,695	1,980	217,675
綜合損益總額歸屬於：						
母公司業主	-	56,174	56,174	-	172,847	172,847
非控制權益	-	9,812	9,812	-	31,239	31,239
	\$ -	65,986	65,986	-	204,086	204,086
每股盈餘						
基本每股盈餘(元)	\$ 0.46	(0.01)	0.45	1.31	0.02	1.33
稀釋每股盈餘(元)	\$ 0.45	-	0.45	1.29	0.01	1.30

(三)現金流量表之重大調整

合併公司民國一〇一年九月三十日，依金管會認可之國際財務報導準則編製之合併現金流量表與依先前一般公認會計原則所編製者，並無其他重大差異。

(四)調節說明

- (1)合併公司於所得稅估列時，考量各項投資抵減及暫時性差異等因素估列之遞延所得稅資產及負債，依IFRSs規定應分類為非流動資產及非流動負債項下，且僅於有法定執行權將當期所得稅資產及當期所得稅負債互抵及其他相關條件時，始應將遞延所得稅資產及遞延所得稅負債互抵；依此，合併公司於民國一〇一年九月三十日將依先前會計政策以互抵後淨額表達之遞延所得稅資產—流動與遞延所得稅資產—非流動，原分類流動資產項下之遞延所得稅資產重分類至非流動資產項下之金額為34,278千元，原以淨額表達之遞延所得稅資產—非流動重新分類為遞延所得稅負債—非流動之金額為567千元。
- (2)依採權益法評價之被投資公司民國一〇一年七月一日至九月三十日及一月一日至九月三十日因IFRSs調整採權益法認列之投資利益分別增加47千元及210千元。
- (3)合併公司對因員工過去提供服務而給與之累積帶薪假負有現時法定或推定支付義務，依此，合併公司將支付累積帶薪假之預期成本認列為應計負債(帳列流動其他應付款項下)，民國一〇一年七月一日至九月三十日及一月一日至九月三十日因累積帶薪假預期成本差異調整分別認列為薪資費用金額為增加1,038千元及減少142千元(營業成本分別減少70千元及63千元，營業費用分別增加1,107千元及減少80千元)，民國一〇一年九月三十日因上述調整，保留盈餘減少19,284千元。

智易科技股份有限公司及其子公司合併財務季報告附註(續)

- (4)合併公司提供與員工之退職後確定福利計劃，係採用精算技術衡量確定福利計畫之退職後福利義務，其因經驗調整及精算假設變動產生之精算損益，依我國會計準則原係依員工剩餘服務期間攤銷並認列於損益，合併公司採用IFRSs第一號公報「首次採用國際財務報導準則」(以下稱IFRS 1)選擇豁免之規定，於民國一〇一年一月一日轉換日將該等精算損益立即認列於權益。先前會計準則與精算假設有關之未認列損益攤銷不同於IFRSs，故民國一〇一年七月一日至九月三十日及一月一日至九月三十日調整減少應攤銷之退休金費用計619千元及1,857千元，民國一〇一年九月三十日保留盈餘減少40,819千元。
- (5)合併公司於民國一〇二年九月三十日依上述(3)及(4)項調整，考量暫時性差異因素影響認列遞延所得稅資產—非流動之金額為9,859千元。
- (6)本公司依子公司自行編製之IFRSs資產負債表重新計算調整累積換算調整數、再衡量利益(帳列兌換利益)及非控制權益。

附件五

智易科技股份有限公司

一〇〇年度個體財務報告及會計師查核報告

股票代碼：3596

智易科技股份有限公司

財 務 報 表

民國一〇〇年及九十九年十二月三十一日
(內附會計師查核報告)

公司地址：新竹市新竹科學工業園區園區二路九號四樓
電 話：(03)578-7000

會計師查核報告

智易科技股份有限公司董事會 公鑒：

智易科技股份有限公司民國一〇〇年及九十九年十二月三十一日之資產負債表，暨截至各該日止之民國一〇〇年度及九十九年度之損益表、股東權益變動表及現金流量表，業經本會計師查核竣事。上開財務報表之編製係管理階層之責任，本會計師之責任則為根據查核結果對上開財務報表表示意見。

本會計師係依照會計師查核簽證財務報表規則及一般公認審計準則規劃並執行查核工作，以合理確信財務報表有無重大不實表達。此項查核工作包括以抽查方式獲取財務報表所列金額及所揭露事項之查核證據、評估管理階層編製財務報表所採用之會計原則及所作之重大會計估計，暨評估財務報表整體之表達。本會計師相信此項查核工作可對所表示之意見提供合理之依據。

依本會計師之意見，第一段所述財務報表在所有重大方面係依照證券發行人財務報告編製準則及一般公認會計原則編製，足以允當表達智易科技股份有限公司民國一〇〇年及九十九年十二月三十一日之財務狀況，暨截至各該日止之民國一〇〇年度及九十九年度之經營成果與現金流量。

智易科技股份有限公司已依規定另行編製民國一〇〇年度及九十九年度之合併財務報表，並經本會計師出具無保留意見查核報告在案，備供參考。

安侯建業聯合會計師事務所

會計師：

證券主管機關：(88)台財證(六)第18311號
核准簽證文號：台財證六字第0930104860號
民國一〇一年三月二十六日

智易科技股份有限公司

資產負債表

民國一〇〇年及九十九年十二月三十一日

單位：新台幣千元

資 產	100.12.31		99.12.31			負債及股東權益	100.12.31		99.12.31	
	金 額	%	金 額	%			金 額	%	金 額	%
流動資產：						流動負債：				
1100 現金及銀行存款(附註四(一))	\$ 296,299	4	243,023	3	2100	短期借款(附註四(八))	\$ 941,553	12	1,218,848	16
1310 公平價值變動列入損益之金融資產					2140	應付票據及帳款	646,736	9	434,267	6
一流動(附註四(二)及四(十三))	21,931	-	18,091	-	2150	應付帳款一關係人(附註五)	634,197	8	411,853	6
1140 應收帳款淨額(附註四(三))	1,833,517	24	1,977,300	27	2160	應付所得稅	84,159	1	177,715	2
1150 應收帳款淨額一關係人(附註五)	1,657,616	22	1,187,184	16	2170	應付費用及其他流動負債				
1180 其他應收款一關係人(附註五)	17,202	-	42,915	1		(附註四(十一)及五)	460,868	6	701,528	10
1190 其他金融資產一流動(附註六)	17,390	-	52,531	1	2180	公平價值變動列入損益之金融負債				
1210 存貨淨額(附註四(四))	2,224,626	29	2,322,575	31		一流動(附註四(二)及四(十三))	3,569	-	21,331	-
1286 遞延所得稅資產及其他流動資產							2,771,082	36	2,965,542	40
(附註四(十一))	56,741	1	68,701	1		其他負債：				
	6,125,322	80	5,912,320	80	2810	應計退休金負債及其他(附註四(九))	2,063	-	7,137	-
投 資：						負債合計	2,773,145	36	2,972,679	40
1421 採權益法之長期股權投資(附註四						股東權益：(附註四(十))				
(五))	869,818	11	770,246	10		股 本：				
固定資產(附註四(六))：					3110	普通股股本	1,400,920	18	1,256,580	17
1501 土 地	463,347	6	445,414	6	3140	預收股本	2,034	-	2,867	-
1531 機器設備	292,463	4	299,309	4			1,402,954	18	1,259,447	17
1545 研究設備	186,503	3	194,626	3	3210	資本公積一股票溢價	1,493,407	20	1,511,433	21
1537 模具設備	96,812	1	126,775	2		保留盈餘：				
1681 其他設備	25,926	-	26,704	-	3310	法定盈餘公積	287,556	4	224,465	3
	1,065,051	14	1,092,828	15	3320	特別盈餘公積	74,305	1	11,928	-
15X9 減：累計折舊	(457,446)	(6)	(441,298)	(6)	3350	未分配盈餘	1,712,012	22	1,508,533	20
1670 未完工程及預付設備款	13,723	-	-	-			2,073,873	27	1,744,926	23
	621,328	8	651,530	9	3420	累積換算調整數	(55,929)	(1)	(74,305)	(1)
1780 無形資產一技術授權費及其他						股東權益合計	4,914,305	64	4,441,501	60
(附註四(七))	43,958	1	46,471	1		重大承諾事項及或有事項(附註七)				
1860 其他資產一遞延所得稅資產及其他										
(附註四(十一))	27,024	-	33,613	-						
資產總計	\$ 7,687,450	100	7,414,180	100		負債及股東權益總計	\$ 7,687,450	100	7,414,180	100

(請詳閱後附財務報表附註)

董事長：

經理人：

會計主管：

智易科技股份有限公司

損益表

民國一〇〇年及九十九年一月一日至十二月三十一日

單位：新台幣千元

	100年度		99年度	
	金額	%	金額	%
4110 銷貨收入(附註五)	\$ 14,811,174	101	16,139,332	100
4190 減：銷貨退回及折讓	107,038	1	17,024	-
營業收入淨額	14,704,136	100	16,122,308	100
5110 營業成本(附註四(四)、五及十)	12,887,228	88	13,967,525	87
營業毛利	1,816,908	12	2,154,783	13
5930 聯屬公司間未實現利益減少	-	-	304	-
營業毛利	1,816,908	12	2,155,087	13
營業費用：(附註五及十)				
6100 銷售費用	220,665	2	204,224	1
6200 管理費用	299,161	2	286,552	2
6300 研究發展費用	636,402	4	574,191	4
	1,156,228	8	1,064,967	7
營業淨利	660,680	4	1,090,120	6
營業外收入及利益：				
7160 兌換利益淨額	157,839	2	-	-
7310 金融資產及負債評價利益淨額(附註四(二)及四(十三))	-	-	43,916	-
7480 其他(附註四(二))	43,465	-	45,940	1
	201,304	2	89,856	1
營業外費用及損失：				
7521 採權益法認列之投資損失淨額(附註四(五))	103,222	1	90,152	-
7560 兌換損失淨額	-	-	280,117	2
7640 金融資產及負債評價損失淨額(附註四(二)及四(十三))	49,923	-	-	-
7880 其他	15,081	-	6,018	-
	168,226	1	376,287	2
7900 稅前淨利	693,758	5	803,689	5
8110 所得稅費用(附註四(十一))	112,687	1	172,778	1
7880 本期淨利	\$ 581,071	4	630,911	4
	稅前	稅後	稅前	稅後
9750 基本每股盈餘(元)(附註四(十二))	\$ 4.96	4.15	6.40	5.03
基本每股盈餘-追溯調整(元)			\$ 5.77	4.53
9850 稀釋每股盈餘(元)(附註四(十二))	\$ 4.83	4.04	6.25	4.91
稀釋每股盈餘-追溯調整(元)			\$ 5.65	4.43

(請詳閱後附財務報表附註)

董事長：

經理人：

會計主管：

智易科技股份有限公司

股東權益變動表

民國一〇〇年及九十九年一月一日至十二月三十一日

單位：新台幣千元

	股 本	預收股款	資本公積	保留盈餘			累積換算 調整數	合 計
				法定盈餘 公 積	特別盈餘 公 積	未 分 配 盈 餘		
民國九十九年一月一日期初餘額	\$ 1,224,208	5,154	1,525,664	163,008	30	1,234,021	(11,928)	4,140,157
盈餘指撥及分配：(註1)								
提列法定盈餘公積	-	-	-	61,457	-	(61,457)	-	-
提列特別盈餘公積	-	-	-	-	11,898	(11,898)	-	-
分配股東現金股利	-	-	-	-	-	(283,044)	-	(283,044)
資本公積轉增資	24,613	-	(24,613)	-	-	-	-	-
員工行使認股權	7,759	(2,287)	10,382	-	-	-	-	15,854
換算調整數之變動	-	-	-	-	-	-	(62,377)	(62,377)
民國九十九年度淨利	-	-	-	-	-	630,911	-	630,911
民國九十九年十二月三十一日餘額	1,256,580	2,867	1,511,433	224,465	11,928	1,508,533	(74,305)	4,441,501
盈餘指撥及分配：(註2)								
提列法定盈餘公積	-	-	-	63,091	-	(63,091)	-	-
提列特別盈餘公積	-	-	-	-	62,377	(62,377)	-	-
分配股東股利(股票及現金)	113,456	-	-	-	-	(252,124)	-	(138,668)
資本公積轉增資	25,212	-	(25,212)	-	-	-	-	-
員工行使認股權	5,672	(833)	7,186	-	-	-	-	12,025
換算調整數之變動	-	-	-	-	-	-	18,376	18,376
民國一〇〇年度淨利	-	-	-	-	-	581,071	-	581,071
民國一〇〇年十二月三十一日餘額	\$ 1,400,920	2,034	1,493,407	287,556	74,305	1,712,012	(55,929)	4,914,305

註1：民國九十八年度董監酬勞6,637千元及員工紅利66,374千元已於當年度損益表中扣除。

註2：民國九十九年度董監酬勞6,729千元及員工紅利67,296千元已於當年度損益表中扣除。

(請詳閱後附財務報表附註)

董事長：

經理人：

會計主管：

智易科技股份有限公司

現金流量表

民國一〇〇年及九十九年一月一日至十二月三十一日

單位:新台幣千元

	100年度	99年度
營業活動之現金流量：		
本期淨利	\$ 581,071	630,911
調整項目：		
折舊及攤銷	93,030	100,372
提列(迴轉)備抵銷貨退回及折讓及呆帳損失	(1,756)	8,271
提列(迴轉)存貨跌價及呆滯損失	(17,870)	22,731
採權益法認列之投資損失	103,222	90,152
公平價值列入損益之金融資產及負債淨變動	(21,602)	405,115
應收帳款總額(含關係人應收帳款)(增加)減少	(324,893)	(100,842)
其他應收款—關係人(增加)減少	25,713	19,363
其他金融資產(增加)減少	9,277	13,208
存貨(增加)減少	115,819	(579,488)
遞延所得稅資產淨額(增加)減少	28,372	(37,499)
應付票據及帳款(含關係人應付帳款)增加(減少)	434,813	(602,417)
應付所得稅增加(減少)	(93,556)	48,995
應付費用及其他流動負債增加(減少)	(239,149)	(80,549)
其他	(9,852)	(15,762)
營業活動之淨現金流入(出)	<u>682,639</u>	<u>(77,439)</u>
投資活動之現金流量：		
長期投資增加	(180,655)	(220,000)
以成本衡量之金融資產處分價款	-	6,532
購置固定資產	(63,942)	(493,871)
受限制資產減少	25,864	-
無形資產增加	(9,530)	(25,264)
其他	2,831	(788)
投資活動之淨現金流出	<u>(225,432)</u>	<u>(733,391)</u>
融資活動之現金流量：		
短期借款增加(減少)	(277,295)	1,125,468
發放現金股利	(138,668)	(283,044)
員工行使認股權發行新股	12,025	15,854
其他	7	(48)
融資活動之淨現金流入(出)	<u>(403,931)</u>	<u>858,230</u>
本期現金及銀行存款增加(減少)數	53,276	47,400
期初現金及銀行存款餘額	243,023	195,623
期末現金及銀行存款餘額	<u>\$ 296,299</u>	<u>243,023</u>
現金流量資訊之補充揭露：		
本期支付利息	<u>\$ 12,157</u>	<u>6,192</u>
支付所得稅	<u>\$ 177,871</u>	<u>161,282</u>
不影響現金流量之融資活動：		
支付現金購買固定資產：		
本期增添固定資產	\$ 62,431	494,783
應付設備款減少(增加)	1,511	(912)
現金支付數	<u>\$ 63,942</u>	<u>493,871</u>

(請詳閱後附財務報表附註)

董事長：

經理人：

會計主管：

智易科技股份有限公司

財務報表附註

民國一〇〇年及九十九年十二月三十一日

(除另有註明者外，所有金額均以新台幣千元為單位)

一、公司沿革

智易科技股份有限公司（以下稱本公司）設立於民國九十二年五月，民國九十五年五月一日吸收合併寬研網技股份有限公司（寬研公司）。本公司主要營業項目為研究、開發、產製及銷售無線區域網路產品、整合性數位家庭及行動辦公室之多媒體閘道器產品、無線影音產品及整合性家庭網路遊戲產品等。本公司股票於民國九十八年三月十一日於台灣證券交易所掛牌交易。

本公司之母公司為仁寶電腦工業股份有限公司（仁寶電腦）。截至民國一〇〇年及九十九年十二月三十一日止，本公司員工人數分別為448人及424人。

二、重要會計政策之彙總說明

本公司財務報表係依照證券發行人財務報告編製準則及我國一般公認會計原則編製。重要會計政策及衡量基礎彙總說明如下：

(一)會計估計

本公司於編製財務報表時，係依規定對財務報表所列資產、負債、收益、費用及或有事項，採用必要之假設及估計加以衡量、評估與揭露，惟該等估計與實際結果可能存有差異。

(二)資產與負債區分流動與非流動之分類標準

用途未受限制之現金或短期間持有且預期將於資產負債表日後十二個月內變現之資產，列為流動資產；非屬流動資產者列為非流動資產。

負債預期於資產負債表日後十二個月內清償者列為流動負債；非屬流動負債者列為非流動負債。

(三)外幣交易及外幣財務報表之換算

本公司以新台幣記帳。非衍生性商品之外幣交易依交易日之即期匯率入帳；資產負債表日之外幣貨幣性資產或負債，依當日之即期匯率換算，產生之兌換差額列為當期損益。外幣非貨幣性資產或負債按交易日之歷史匯率衡量；但以公平價值衡量之外幣非貨幣性資產或負債，則按資產負債表日即期匯率換算，如屬公平價值變動認列為當期損益者，兌換差額亦認列為當期損益；如屬公平價值變動認列為股東權益調整項目者，兌換差額亦認列為股東權益調整項目。

本公司採權益法評價之國外長期股權投資皆以當地貨幣記帳，所有非以功能性貨幣計價之交易，均以交易日匯率換算為功能性貨幣入帳，產生之兌換差額列為當期損益。其功能性貨幣財務報表換算為本國貨幣財務報表所產生之換算差額，以稅後淨額列入股東權益項下之累積換算調整數。

智易科技股份有限公司財務報表附註(續)

(四)資產減損

本公司於資產負債表日就有減損跡象之資產(商譽以外之個別資產或現金產生單位)，估計其可回收金額，就可回收金額低於帳面價值之資產，認列減損損失。商譽以外之資產，於以前年度所認列之累積減損損失，嗣後若已不存在或減少，即予以迴轉，增加資產帳面價值至可回收金額，惟不超過資產在未認列減損損失下，減除應提列折舊或攤銷後之數。

商譽所屬現金產生單位，則每年定期進行減損測試，並就可回收金額低於帳面價值之部分，認列減損損失。

(五)公平價值變動列入損益之金融資產及金融負債

本公司取得或發生之主要目的為短期內出售或再買回之交易目的金融商品，及所持有之衍生性金融商品，除被指定且為有效之避險工具外，餘應歸類為此類金融資產及金融負債。原始認列時，係以公平價值衡量，交易成本列為當期費用；續後評價以公平價值衡量且公平價值變動認列為當期損益。依交易慣例購買或出售金融資產及金融負債時，採用交易日會計處理。

(六)以成本衡量之金融資產

係未具重大影響力且無法可靠衡量公平價值之權益商品投資，以原始認列之成本衡量。若有減損之客觀證據，則認列減損損失。減損金額不予迴轉。

(七)應收票據及帳款、其他應收款

應收票據及帳款係因出售商品或勞務而發生之債權，其他應收款係屬非因營業收入而產生之應收款。

針對應收款，本公司首先評估是否存在客觀證據，顯示重大個別應收款發生減損，以及非屬重大之個別應收款單獨或共同發生減損。個別評估減損並已認列或持續認列減損損失之應收款，無須再進行組合減損評估。

減損金額為應收款之帳面價值與其估計未來現金流量採原始有效利率折現之現值間之差額。應收款之帳面價值係藉由備抵帳戶調降之，減損金額應列為當期損益。於決定減損金額時，預期未來現金流量之估計係包括擔保品及相關保險之可回收金額。

若後續期間減損金額減少，且明顯與認列減損後發生之事件有關，迴轉之金額應認列為當期損益，但該迴轉不應使應收款帳面金額大於未認列減損情況下之攤銷後成本。

民國九十九年十二月三十一日(含)以前備抵呆帳之提列係依各應收款之可收現性提列。備抵呆帳金額之決定，係依過去收款經驗、客戶信用評等、帳齡分析並考量內部授信政策後提列。

智易科技股份有限公司財務報表附註(續)

(八)衍生性金融商品及避險

本公司持有之衍生性金融商品係用以規避因營運、財務及投資活動所暴露之匯率風險。依此政策，本公司所持有或發行之衍生性金融商品係以避險為目的。當所持有之衍生性商品不適用避險會計之條件時，則視為交易目的之金融商品。

(九)存 貨

存貨之原始成本為使存貨達到可供銷售或可供生產之狀態及地點所發生之必要支出，成本之計算係採加權平均法，其中固定製造費用係按生產設備之正常產能分攤至製成品及在製品，惟若實際產能與正常產能差異不大，則按實際產量分攤，變動製造費用則以實際產量為分攤基礎；續後，以成本與淨變現價值孰低衡量，採個別比較，淨變現價值則以資產負債表日正常營業下之估計售價減除至完工尚需投入之成本及銷售費用為計算基礎。

(十)採權益法之長期股權投資

持有被投資公司有表決權股份比例達百分之二十以上，採權益法評價。

本公司投資時投資成本與股權淨值間之差額，如係折舊、折耗或攤銷性資產所產生者，自取得年度起，依其估計剩餘經濟年限分年攤銷；如係因資產之帳面價值高於或低於公平價值所發生者，則於高估或低估情形消失時，將其相關之未攤銷差額一次沖銷；如屬投資成本超過所取得可辨認淨資產公平價值，則超過部份認列為商譽；如屬所取得可辨認淨資產公平價值超過投資成本，則差額先就非流動資產等比例減少，若減少至零仍有差額時，則將該差額列為非常損益。

本公司與採權益法評價之被投資公司間交易產生之損益尚未實現者，予以遞延。交易損益如屬折舊或攤銷性之資產所產生者，依其效益年限逐年承認；其他類資產所產生者，於實現年度承認。

本公司對具有控制力之被投資公司，除依權益法評價外，並按季編製合併財務報表。

(十一)固定資產

固定資產以取得成本為評價基礎。為購建資產並正在進行使該資產達到可使用狀態前所發生之利息及其他必要支出予以資本化，列入相關資產成本。維護及修理費用列為當期費用；重大增添、改良及重置支出予以資本化。

固定資產折舊以成本依估計可使用年限按平均法計提；租賃權益改良依租約年限或估計使用年限較短者按平均法攤銷。折舊性資產耐用年限屆滿仍繼續使用者，就其殘值自該屆滿日起估計尚可使用年限繼續提列折舊。主要固定資產之耐用年數如下：

- 1.機器設備：3~5年。
- 2.研究設備：3~5年。
- 3.模具設備：2年。
- 4.其他設備：3~5年。

智易科技股份有限公司財務報表附註(續)

(十二)無形資產

除政府捐助所取得之無形資產按公平價值認列外，原始認列無形資產時以成本衡量。續後，以成本加依法令規定之重估增值，再減除累計攤銷及累計減損損失後之金額作為帳面價值。

攤銷時以原始成本減除殘值後之金額為可攤銷金額，並於已達可供使用狀態開始時，於耐用年限期間以直線法攤銷。各項無形資產耐用年限如下：

- 1.技術授權費：按契約期間攤銷。
- 2.電腦軟體：2~5年。

每年至少於會計年度終了時評估無形資產之殘值、攤銷期間及攤銷方法。殘值、攤銷期間及攤銷方法之變動，均視為會計估計變動。

(十三)退休金

本公司訂有職工退休辦法，涵蓋所有正式任用員工。依該辦法規定，員工退休金之支付，係根據服務年資所獲得之基數及其退休前六個月之平均薪資計算，一次給付退休金。基數之計算係每位員工前十五年之服務，每服務滿一年可獲得二個基數，自第十六年起，每服務滿一年可獲得一個基數，最高以四十五個基數為限。本公司依勞動基準法規定，按月依薪資總額百分之二提撥勞工退休準備金，專戶儲存於台灣銀行。實際支付退休金時，先自準備金專戶支付，如有不足，再由本公司支付。

本公司採用財務會計準則公報第十八號「退休金會計處理準則」，採確定給付退休辦法部份以年度結束日為衡量日完成精算，其累積給付義務超過退休基金資產公平價值部份，於資產負債表認列最低退休金負債，並依精算結果認列淨退休金成本，包括當期服務成本、利息成本、退休基金資產之預期報酬、過渡性淨資產、與退休金損益依員工平均剩餘服務年限二十三年採直線法攤銷之數。

本公司自民國九十四年七月一日起配合勞工退休金條例（以下簡稱「新制」）之實施，適用原退休辦法之員工如經選擇適用新制後之服務年資或新制施行後到職之員工其服務年資改採確定提撥制。此項採確定提撥退休金部份，本公司依勞工退休金條例之規定按勞工每月工資百分之六提繳退休金，儲存於勞工退休金個人專戶，提撥數列為當期費用。

(十四)股份基礎給付交易

本公司所發行之員工認股權憑證之給與日係於民國九十七年一月一日之前，本公司依會計研究發展基金會(92)基秘字第070、071、072號解釋函之規定，對於前述員工認股權憑證採用衡量日內含價值法認列酬勞性員工認股選擇權計劃之酬勞成本，亦即按衡量日本公司股票公平價值與行使價格間之差額估計酬勞成本，並於員工認股選擇權計劃所規定之員工服務年限內認列為本公司之費用，同時增加本公司股東權益一認股權。另，依據財務會計準則公報第三十九號「股份基礎給付之會計處理準則」之

智易科技股份有限公司財務報表附註(續)

規定，本公司上述員工認股權憑證無須追溯適用財務會計準則公報第三十九號，但需揭露依該公報規定衡量股份基礎給付交易之擬制淨利及每股盈餘資訊。

本公司辦理現金增資，依據公司法第二百六十七條規定保留發行新股總數百分之十至十五之股份由公司員工承購，並依據會計研究發展基金會(96)基秘字第267號函釋，依給與日衡量所給與權益商品之公平價值，認列為薪資費用及資本公積－認股權，並於認購後將資本公積－認股權轉列資本公積－股票溢價。

(十五)員工紅利及董監酬勞

本公司對於民國九十七年度(含)以後之盈餘，依公司法及本公司章程規定分配之員工紅利及董監酬勞時，係依會計研究發展基金會(96)基秘字第052號解釋函，於報導期中及年度財務報表，先行估計擬分配之員工紅利及董監酬勞金額，並依員工紅利及董監酬勞之性質列為營業成本或營業費用項下之適當會計科目。嗣後股東會決議分配金額與財務報表估列數如有差異，視為估計變動，列為分配當期損益。

(十六)所得稅

所得稅係以會計所得為基礎估列。資產及負債之帳面價值與課稅基礎之差異，依預計回轉年度之適用稅率計算認列為遞延所得稅。應課稅暫時性差異所產生之所得稅影響數認列為遞延所得稅負債；與將可減除暫時性差異及所得稅抵減所產生之所得稅影響數認列為遞延所得稅資產，再評估其遞延所得稅資產之可實現性，認列其備抵評價金額。

遞延所得稅資產或負債依其相關資產或負債之分類，劃分為流動或非流動項目，與資產或負債不相關者，則依預期回轉期間之長短，劃分為流動或非流動項目。

本公司所得稅抵減採當期認列法處理，因研究發展產生之所得稅抵減於發生年度認列。

本公司未分配盈餘加徵百分之十營利事業所得稅部分，於次年度經股東會決議分配盈餘後，列為當期所得稅費用。

(十七)每股盈餘

普通股每股盈餘係以本期淨利除以普通股流通在外加權平均股數計算，因盈餘及資本公積轉增資而新增之股份，採追溯調整計算。

本公司所發行之員工認股權憑證及尚未經股東會決議且得採股票發放之員工紅利屬潛在普通股。潛在普通股如未具稀釋作用，僅揭露基本每股盈餘，反之，則除揭露基本每股盈餘外，並揭露稀釋每股盈餘。稀釋每股盈餘係假設所有具稀釋作用之潛在普通股均於當期流通在外，故本期淨利及流通在外普通股股數均須調整所有具稀釋作用潛在普通股之影響。

(十八)收入認列

本公司銷貨收入於商品交付且風險及報酬已移轉時認列。相關成本及費用配合收入於發生時認列。

智易科技股份有限公司財務報表附註(續)

(十九)供料委託加工再購回成品之交易處理

本公司提供原物料委託他公司加工後，成品由本公司購回，再銷貨予本公司之客戶。此項原料之所有權雖已移轉，惟風險實質並未完全移轉，依原證期會87.3.18(87)台財證(六)第00747號函，不以進銷貨方式處理。本公司已供料而於資產負債表日尚未生產回銷本公司之原料，列為本公司之存貨。

(二十)合 併

本公司按財務會計準則公報第二十五號「企業合併—購買法之會計處理」規定，若合併而發行之權益證券，其市價不能代表被合併公司淨資產之公平價值時，應評估所取得淨資產之公平價值。該淨資產之公平價值減除因合併而發行權益證券之面額及其他相關成本後，淨額列為資本公積。

(廿一)合併商譽

商譽係指於購買法下，收購成本超過可辨認淨資產公平價值之部份。商譽係以原始認列成本減除累計減損後之金額衡量。

(廿二)營運部門

本公司已於合併財務報表揭露部門資訊，因此個別財務報表不揭露部門資訊。

三、會計變動之理由及其影響

(一)本公司自民國一〇〇年一月一日起，首次適用財務會計準則公報第三十四號「金融商品之會計處理準則」第三次修訂條文。依該號公報規定，帳列原始產生之應收款應適用該公報應收款之認列、續後評價及減損等規定。此項會計原則變動對本公司民國一〇〇年度財務報表不具重大影響。

(二)本公司自民國一〇〇年一月一日起，首次適用財務會計準則公報第四十一號「營運部門資訊之揭露」。依該號公報規定，企業應揭露有助於財務報表使用者評估企業所從事經營活動與所處經濟環境之性質及財務影響之資訊。本公司以內部提供予營運決策者之資訊為基礎，以決定與表達營運部門。另依該公報規定本公司已於合併財務報表揭露部門別資訊，因此個別財務報表不揭露部門資訊。該號公報亦取代財務會計準則公報第二十號「部門別財務資訊之揭露」。此項會計原則變動對本公司民國一〇〇年度財務報表不產生損益之影響。

四、重要會計科目之說明

(一)現金及銀行存款

	<u>100.12.31</u>	<u>99.12.31</u>
庫存外幣及零用金	\$ 563	441
支票及活期存款	269,872	242,582
定期存款	25,864	-
	<u>\$ 296,299</u>	<u>243,023</u>

智易科技股份有限公司財務報表附註(續)

(二)金融商品

1.非衍生性金融商品

本公司所持有智灝科技股份有限公司(智灝科技)股票，係於民國九十五年五月合併寬研公司後取得。智邦科技股份有限公司(智邦科技)為合併智灝科技，於民國九十九年八月三十一日以每股11.54元現金收購本公司持有之智灝科技普通股，處分投資利益為122千元。

2.衍生性金融商品

本公司民國一〇〇年及九十九年十二月三十一日持有之衍生性金融商品明細如下：

項 目	100.12.31		99.12.31	
	帳面價值	名目本金	帳面價值	名目本金
衍生性金融資產：				
預售遠期外匯合約				
(歐元/美金)	\$ 21,236	EUR17,000千元	18,091	EUR9,000千元
換匯交易合約				
(美金/台幣)	695	USD10,000千元	-	-
	\$ 21,931		18,091	
衍生性金融負債：				
預售遠期外匯合約				
(歐元/美金)	\$ 167	EUR4,000千元	6,409	EUR8,000千元
換匯交易合約				
(美金/台幣)	3,402	USD24,000千元	14,922	EUR18,800千元
	\$ 3,569		21,331	

上述衍生性金融商品在財務報表上，分別列於公平價值變動列入損益之金融資產—流動及公平價值變動列入損益之金融負債—流動項下。

本公司於民國一〇〇年度及九十九年度與銀行簽訂遠期外匯合約及換匯交易合約，此等合約係以規避匯率風險為主要目的。民國一〇〇年度及九十九年度因衍生性金融商品認列之損益淨額分別為損失49,923千元及利益43,398千元。

(三)應收票據及帳款淨額—非關係人

	100.12.31	99.12.31
應收帳款	\$ 1,845,151	1,990,690
減：備抵呆帳	(11,634)	(13,390)
	\$ 1,833,517	1,977,300

到期期間短之流動應收帳款並未折現，其帳面金額假設為公允價值之近似值。

智易科技股份有限公司財務報表附註(續)

(四)存 貨

民國一〇〇年及九十九年十二月三十一日之存貨明細如下：

	<u>100.12.31</u>	<u>99.12.31</u>
製成品	\$ 1,831,828	1,950,132
減：備抵跌價及呆滯損失	(24,757)	(33,894)
小 計	<u>1,807,071</u>	<u>1,916,238</u>
在製品	1,783	1,634
減：備抵跌價及呆滯損失	(1,291)	(302)
小 計	<u>492</u>	<u>1,332</u>
原物料	438,149	435,813
減：備抵跌價及呆滯損失	(21,086)	(30,808)
小 計	<u>417,063</u>	<u>405,005</u>
	<u><u>\$ 2,224,626</u></u>	<u><u>2,322,575</u></u>

本公司民國一〇〇年度及九十九年度認列之存貨相關費損明細如下：

	<u>100年度</u>	<u>99年度</u>
存貨呆滯及跌價損失(回轉利益)	\$ (17,870)	22,731
賠償損失準備迴轉	-	(22,000)
存貨盤(盈)虧	(6)	3
	<u><u>\$ (17,876)</u></u>	<u><u>734</u></u>

本公司民國一〇〇年度因先前呆滯存貨已出售，致備抵跌價及呆滯損失減少而認列營業成本減少之金額為17,870千元；民國九十九年度將存貨自成本沖減至淨變現價值而認列之營業成本金額為22,731千元。另，本公司存貨均未提供為借款之擔保。

(五)採權益法之長期股權投資

<u>被投資公司名稱</u>	<u>100.12.31</u>		<u>99.12.31</u>	
	持 股 比例%	金 額	持 股 比例%	金 額
Arcadyan Holding (BVI) Corp. (Arcadyan Holding)	100	\$ 495,085	100	649,492
Arcadyan Technology N.A. Corp. (Arcadyan USA)	100	49,443	100	44,983
Arcadyan Germany Technology GmbH (Arcadyan Germany)	100	2,216	100	1,906
至寶科技股份有限公司 (至寶科技)	100	110,606	100	73,865
大同聯合科技股份有限公司 (大同聯合)	53	<u>212,468</u>	-	<u>-</u>
		<u><u>\$ 869,818</u></u>		<u><u>770,246</u></u>

智易科技股份有限公司財務報表附註(續)

1. 本公司民國九十九年度配合仁寶網路營運需要增加投資，透過Arcadyan Holding轉投資仁寶網路63,249千元(美金1,960千元)。本公司民國九十九年度透過Arcadyan Holding向Accton Asia Investment Corp. (Accton Asia)購買上海廣智技術發展有限公司(上海廣智)17.44%之股權計156,751千元(美金4,900千元)。截至民國一〇〇年及九十九年十二月三十一日止，本公司對Arcadyan Holding之原始投資成本均為962,291千元(美金29,481千元)。
2. 本公司於民國一〇〇年七月八日董事會決議通過投資大同聯合，參與現金增資之投資成本計180,655千元，持股比例為53%，前述款項已於民國一〇〇年七月全數匯出。
3. 本公司民國一〇〇年度及九十九年度依權益法認列投資損失淨額分別為103,222千元及90,152千元。

(六) 固定資產

本公司為建置研發中心及營運總部，於民國一〇〇年度及九十九年度向非關係人購買新竹市光復段土地，價款分別為17,933千元及441,769千元，上述價款業已全數付訖且均已辦妥土地所有權移轉登記。預計於民國一〇一年第二季動工興建大樓。

本公司固定資產未提供為借款之擔保。

(七) 無形資產

本公司民國一〇〇年度及九十九年度無形資產原始成本及累計攤銷金額變動如下：

	商 譽	技術授權費	電腦軟體 及其他	合 計
原始成本：				
民國九十九年一月一日期初餘額	\$ 6,556	22,310	17,280	46,146
單獨取得	-	17,753	7,511	25,264
本期認列遞延退休金成本	-	-	7,815	7,815
本期減少	-	(4,488)	(4,418)	(8,906)
民國九十九年十二月三十一日餘額	\$ 6,556	35,575	28,188	70,319
單獨取得	-	3,604	5,926	9,530
本期認列遞延退休金成本	-	-	1,226	1,226
本期減少	-	(4,638)	(6,516)	(11,154)
民國一〇〇年十二月三十一日餘額	\$ 6,556	34,541	28,824	69,921

智易科技股份有限公司財務報表附註(續)

	商 譽	技術授權費	電腦軟體 及其他	合 計
攤 銷：				
民國九十九年一月一日期初餘額	\$ -	11,949	10,223	22,172
本期認列攤銷金額	-	4,310	6,272	10,582
本期減少	-	(4,488)	(4,418)	(8,906)
民國九十九年十二月三十一日餘額	\$ -	11,771	12,077	23,848
本期認列攤銷金額	-	8,148	5,121	13,269
本期減少	-	(4,638)	(6,516)	(11,154)
民國一〇〇年十二月三十一日餘額	\$ -	15,281	10,682	25,963
帳面價值：				
民國九十九年一月一日期初餘額	\$ 6,556	10,361	7,057	23,974
民國九十九年十二月三十一日餘額	\$ 6,556	23,804	16,111	46,471
民國一〇〇年一月一日期初餘額	\$ 6,556	23,804	16,111	46,471
民國一〇〇年十二月三十一日餘額	\$ 6,556	19,260	18,142	43,958

本公司民國一〇〇年度及九十九年度認列無形資產攤銷費用分別為13,269千元及10,582千元，列於營業費用項下。

(八)短期借款

	100.12.31	99.12.31
信用借款	\$ 941,553	1,218,848
未使用額度	\$ 2,723,572	423,752
利率區間	0.74%~1.78%	0.78%~1.43%

(九)退休金

1.本公司分別以民國一〇〇年及九十九年十二月三十一日為衡量日就採確定給付退休金辦法完成精算，依據精算報告，有關之基金提撥狀況與帳載應計退休金負債調節如下：

	100.12.31	99.12.31
給付義務：		
既得給付義務	\$ 9,959	2,297
非既得給付義務	68,059	69,230
累積給付義務	78,018	71,527
未來薪資增加之影響數	45,072	44,431
預計給付義務	123,090	115,958
退休基金資產公平價值	(76,035)	(64,459)
提撥狀況	47,055	51,499
未認列過渡性淨給付義務	(17,292)	(18,542)
未認列退休金損失	(36,821)	(33,704)
應補列最低退休金負債	9,041	7,815
應計退休金負債	\$ 1,983	7,068

智易科技股份有限公司財務報表附註(續)

2.本公司採用之精算假設如下：

	100年度	99年度
折 現 率	2.00%	1.75%
未來薪資水準增加率	3.00%	3.00%
退休金資產預期報酬率	2.00%	1.75%

3.民國一〇〇年度及九十九年度淨退休金成本組成項目如下：

	100年度	99年度
確定給付之淨退休成本		
服務成本	\$ 1,304	1,232
利息成本	2,029	2,150
退休基金資產實際報酬	(816)	(890)
攤銷數	1,932	1,175
	<u>\$ 4,449</u>	<u>3,667</u>
確定提撥之退休金費用	<u>\$ 21,040</u>	<u>18,581</u>

截至民國一〇〇年及九十九年十二月三十一日止，本公司職工退休辦法之員工既得給付分別為13,678千元及3,232千元。

(十)股東權益

1.股本及增資案

本公司民國九十九年六月二十五日股東常會決議額定股本增加為2,000,000千元，並決議每股配發現金股利2.30元，計283,044千元；同時決議以資本公積轉增資計24,613千元，發行新股2,461千股。增資基準日為民國九十九年八月九日，已完成變更登記。

本公司民國一〇〇年六月二十四日股東常會決議每股配發現金股利1.1元，計138,668千元；同時決議以盈餘及資本公積轉增資合計138,668千元，發行新股13,867千股。增資基準日為民國一〇〇年八月六日，已完成變更登記。

本公司民國一〇〇年度及九十九年度員工認股權憑證申請認購之股本金額分別為4,839千元及5,473千元，截至民國一〇〇一年三月二十六日止，其中2,034千元尚未完成變更登記。截至民國一〇〇年及九十九年十二月三十一日止，其累計已認購股本分別為64,747千元及59,074千元。

民國一〇〇年及九十九年十二月三十一日，本公司額定股本皆為2,000,000千元，每股面額10元。

智易科技股份有限公司財務報表附註(續)

2. 資本公積

依公司法規定，資本公積需優先填補虧損後，始得以已實現之資本公積轉作資本或發放現金股利。前項所稱之已實現資本公積，包括超過票面金額發行股票所得之溢額及受領贈與之所得。另，依發行人募集與發行有價證券處理準則規定，依公司法規定可撥充資本之資本公積，每年撥充之合計金額不得超過實收資本額百分之十。其中以發行股票溢價所轉入之資本公積撥充資本者，應俟產生該次資本公積經主管機關核准登記後之次一年度，始得將該次轉入之資本公積撥充資本。

3. 法定盈餘公積

依公司法規定，公司應就稅後純益提撥百分之十為法定盈餘公積，直至與資本總額相等為止。公司無虧損時，得經股東會決議，以法定盈餘公積發給新股或現金，惟以該項公積超過實收資本額百分之二十五之部分為限。

4. 員工認股權憑證

本公司分別於民國九十四年十月三日及民國九十六年十二月六日經董事會決議發行員工認股權憑證，每單位認股權憑證得認購股數分別為1,000股及1股，發行額度合計為7,809,000股，員工認股權憑證發行情形如下：

	100年度		99年度	
	認股權股數	加權平均 履約價格(元)	認股權股數	加權平均 履約價格(元)
年初流通在外股數	1,700,800\$	27.21	2,272,100	29.10
本期給與股數	-	-	-	-
本期放棄股數	-	-	(24,000)	29.30
本期執行股數	(483,900)	24.85	(547,300)	28.97
本期逾期失效股數	-	-	-	-
期末流通在外股數	<u>1,216,900</u>	24.06	<u>1,700,800</u>	27.21
期末可執行股數	<u>1,216,900</u>	24.06	<u>942,100</u>	25.52

民國一〇〇年及九十九年一月一日至十二月三十一日之加權平均股價分別為43.22元及71.59元。民國一〇〇年十二月三十一日流通在外之認股權，加權平均剩餘合約期間為3.10年。

上述員工認股權憑證主要發行條款如下：

(1)認股價格：依發行辦法計算之調整後各次每股認購價格如下：

發行日	認購價格(元)
94年12月	\$ 10.00
96年12月	25.70

智易科技股份有限公司財務報表附註(續)

(2)權利期間：認股權人自被授予員工認股權憑證屆滿二年後，可按下列時程行使認購本公司之普通股股票。九十四年度及九十六年度認股權憑證之存續期間分別為十年及七年，不得轉讓，但因繼承者不在此限。認購期間屆滿後，未行使之員工認股權憑證視同放棄，本公司將註銷該認股權憑證，不再發行。

94年度

<u>認股權憑證授予期間</u>	<u>可行使認股比例(累計)</u>
屆滿2年	50%
屆滿3年	100%

96年度

<u>認股權憑證授予期間</u>	<u>可行使認股比例(累計)</u>
屆滿2年	40%
屆滿3年	70%
屆滿4年	100%

(3)履約方式：以本公司發行新股交付。

(4)行使程序：本公司依員工認股權憑證發行及認股辦法，於新股發行後，檢附相關文件向主管機關申請資本額變更登記；前揭資本額變更登記，每季至少辦理一次。

本公司上述於民國九十六年十二月三十一日以前發行之員工認股權計畫，係採用衡量日內含價值認列所給與之酬勞成本，因本公司於衡量日之淨值不高於認股權之執行價格，故依衡量日之內含價值，無需認列酬勞成本。本公司所發行之員工認股權憑證如依財務會計準則公報第三十九號第五十段之規定，將衡量日後內含價值變動認列為酬勞成本，民國一〇〇年度及九十九年度之金額分別為(1,650)千元及18,429千元，相關擬制性資訊揭露如下：

		<u>100年度</u>	<u>99年度</u>
本期淨利	報表認列之淨利	\$ 581,071	630,911
	擬制淨利	582,721	612,482
基本每股盈餘	報表認列之每股盈餘(元)	4.15	5.03
	擬制認列之每股盈餘(元)	4.16	4.88
稀釋每股盈餘	報表認列之每股盈餘(元)	4.04	4.91
	擬制認列之每股盈餘(元)	4.05	4.76

5.盈餘分配之限制及股利政策

依本公司章程規定，年度總決算如有盈餘，除依法完納一切稅捐及彌補以往年度虧損外，應先就其餘額提存百分之十為法定盈餘公積，並依法令或主管機關規定提撥特別盈餘公積後，再作分派如下：

智易科技股份有限公司財務報表附註(續)

- (1)員工紅利不低於百分之五。
- (2)董事及監察人酬勞不高於百分之二。
- (3)股東紅利由董事會擬具盈餘分配案經股東會決議後分派。

本公司以穩定股利政策為原則，並參酌經營環境、營運績效、財務結構等因素後分派。惟分派予股東之股利中，現金股利不低於總股利百分之十。(民國九十九年六月二十五日修正前為就可分配餘額提撥百分之二十至百分之百為無償配股股利，其餘為現金股利；惟若無償配股佔本公司當年度已發行股份比例過低時，得經股東會決議，全數改由現金發放。)

依原證期會之規定，帳列股東權益減項淨額金額，應自可分配盈餘提列相同數額之特別盈餘公積，不得分派。嗣後股東權益減項數額有迴轉時，得就迴轉部份分派盈餘。

- 6.本公司民國一〇〇年六月二十四日及九十九年六月二十五日股東常會決議民國九十九年度及九十八年度盈餘分配案，有關分派之員工紅利及董監事酬勞如下：

	99年度	98年度
員工紅利－現金	\$ 67,296	66,374
董事及監察人酬勞	6,729	6,637
	\$ 74,025	73,011

本公司民國九十九年度及九十八年度員工紅利及董監酬勞實際配發情形與財務報告認列之金額並無差異。

本公司民國一〇〇年度之員工紅利及董監酬勞分派數，尚待年度結算後經本公司董事會擬議及股東會決議，相關資訊可俟本公司相關會議召開後，於公開資訊觀測站等管道查詢之。

- 7.本公司估列依公司法及本公司章程規定應分配之董事、監察人酬勞及員工紅利，係以截至民國一〇〇年及九十九年十二月三十一日止之稅後淨利扣除10%法定盈餘公積後淨額，乘上本公司管理階層擬議之員工紅利及董監酬勞分配比例，民國一〇〇年度及九十九年度認列員工紅利金額分別為62,962千元及67,296千元，董監酬勞分別為6,296千元及6,729千元，配發股票股利之股數計算基礎依據股東會決議日前一日之收盤價並考量除權除息之影響。惟若嗣後股東會決議實際配發金額與估列數有差異時，則視為會計估計變動，列為盈餘分配年度之損益。

(十一)所得稅

- 1.依據民國九十九年六月十五日新公布之所得稅法修正條文，營利事業所得稅最高稅率自民國九十九年度起由百分之二十調降為百分之十七。本公司民國一〇〇年度及九十九年度均以百分之十七估計營利事業所得稅，並依「所得基本稅額條例」計算基本稅額。所得稅費用組成如下：

智易科技股份有限公司財務報表附註(續)

	100年度	99年度
當期所得稅費用	\$ 58,983	184,460
未分配盈餘加徵10%所得稅費用	25,332	25,817
	<u>84,315</u>	<u>210,277</u>
遞延所得稅費用(利益)：		
保證責任準備減少	19,262	6,166
採權益法認列之投資利益(損失)	(29,472)	4,931
應付技術授權費減少	24,406	1,738
備抵評價增加(減少)	1,223	(43,076)
金融資產及負債評價利益(損失)	3,672	(551)
所得稅稅率變動影響數	-	13,062
其他	9,281	(19,769)
	<u>28,372</u>	<u>(37,499)</u>
所得稅費用	<u>\$ 112,687</u>	<u>172,778</u>

2.損益表中所列稅前淨利依規定稅率計算之所得稅額與所得稅費用之差異調節如下：

	100年度	99年度
稅前淨利計算之所得稅費用	\$ 117,939	136,627
備抵評價(增加)減少	1,223	(43,076)
所得稅估計及核定差異	(20,372)	44,607
所得稅稅率變動影響數－所得稅修正日	-	13,062
未分配盈餘加徵10%所得稅費用	25,332	25,817
其他	(11,435)	(4,259)
所得稅費用	<u>\$ 112,687</u>	<u>172,778</u>

3.本公司遞延所得稅資產之主要內容如下：

	100.12.31	99.12.31
遞延所得稅資產：		
應付技術授權費	\$ 1,544	25,950
存貨呆滯及跌價損失準備	8,013	11,051
產品保證責任準備	7,434	26,696
應付出口費用	9,372	6,185
採權益法認列之國外投資損失	31,863	2,391
累積換算調整數	11,322	15,086
其他	11,386	21,624
	<u>80,934</u>	<u>108,983</u>
備抵評價－遞延所得稅資產	(38,075)	(36,852)
	<u>42,859</u>	<u>72,131</u>

智易科技股份有限公司財務報表附註(續)

	<u>100.12.31</u>	<u>99.12.31</u>
遞延所得稅負債：		
國外投資損失準備	567	567
金融資產評價利益	3,122	-
其他	2,296	2,555
	<u>5,985</u>	<u>3,122</u>
	<u>\$ 36,874</u>	<u>69,009</u>
遞延所得稅資產－流動	\$ 28,415	46,869
遞延所得稅資產－非流動	8,459	22,140
	<u>\$ 36,874</u>	<u>69,009</u>

4. 本公司營利事業所得稅業經核定至民國九十八年度。民國九十四年度之核定差異主要為研究發展費用投資抵減認定有所不同，本公司已依法循序提起行政救濟程序，於民國九十八年三月三十日復查遭駁回，基於保守原則，已將核定差異列入民國九十八年度所得稅費用。最高行政法院及臺北高等法院分別於民國一〇〇年六月及民國九十九年三月判決駁回，上述核定應補繳稅款已於民國一〇〇年九月二十六日全數繳納。

5. 兩稅合一相關資訊：

	<u>100.12.31</u>	<u>99.12.31</u>
未分配盈餘	<u>\$ 1,712,012</u>	<u>1,508,533</u>
可扣抵稅額帳戶餘額	<u>\$ 329,184</u>	<u>234,888</u>
	<u>100年度</u>	<u>99年度</u>
盈餘分配予居住者之稅額扣抵比率	<u>20.63%(預計)</u>	<u>21.79%(實際)</u>

(十二)每股盈餘

本公司民國一〇〇年度及九十九年度每股盈餘之計算如下：

	<u>100年度</u>		<u>99年度</u>	
	<u>稅前</u>	<u>稅後</u>	<u>稅前</u>	<u>稅後</u>
基本每股盈餘：				
本期淨利	<u>\$ 693,758</u>	<u>581,071</u>	<u>803,689</u>	<u>630,911</u>
加權平均流通在外股數(千股)	<u>139,965</u>	<u>139,965</u>	<u>125,554</u>	<u>125,554</u>
基本每股盈餘(元)	<u>\$ 4.96</u>	<u>4.15</u>	<u>6.40</u>	<u>5.03</u>
加權平均流通在外股數(千股)				
— 追溯調整			<u>139,365</u>	<u>139,365</u>
基本每股盈餘—追溯調整(元)			<u>\$ 5.77</u>	<u>4.53</u>

智易科技股份有限公司財務報表附註(續)

	100年度		99年度	
	稅前	稅後	稅前	稅後
稀釋每股盈餘：				
加權平均流通在外股數(千股)	139,965	139,965	125,554	125,554
具稀釋作用之潛在普通股之影響：				
員工分紅	3,168	3,168	1,706	1,706
員工認股權憑證	639	639	1,290	1,290
計算稀釋每股純益之加權平均				
流通在外股數(千股)	<u>143,772</u>	<u>143,772</u>	<u>128,550</u>	<u>128,550</u>
稀釋每股盈餘(元)	<u>\$ 4.83</u>	<u>4.04</u>	<u>6.25</u>	<u>4.91</u>
追溯調整加權平均流通在外股數				
(千股)－追溯調整			139,365	139,365
員工分紅			1,706	1,706
員工認股權憑證			1,290	1,290
計算稀釋每股盈餘之加權平均流通				
在外股數(千股)－追溯調整			<u>142,361</u>	<u>142,361</u>
稀釋每股盈餘－追溯調整(元)			<u>\$ 5.65</u>	<u>4.43</u>

(十三)金融商品資訊之揭露

1. 公平價值之資訊

民國一〇〇年及九十九年十二月三十一日，本公司金融資產及負債除因到期日甚近，係以帳面價值估計其公平價值者外，其相關之公平價值資訊如下：

	100.12.31		99.12.31	
	帳面價值	公平價值	帳面價值	公平價值
金融資產：				
公平價值變動列入損益之				
金融資產－流動	\$ 21,931	21,931	18,091	18,091
金融負債：				
公平價值變動列入損益之				
金融負債－流動	3,569	3,569	21,331	21,331

2. 本公司估計金融商品公平價值所使用之方法及假設如下：

(1) 流動金融商品以其在資產負債表上之帳面價值估計其公平價值：因此類商品到期日甚近，其帳面價值應屬估計公平價值之合理基礎。此方法應用於現金及銀行存款、應收/應付票據及帳款、其他應收款－關係人、其他金融資產－流動、短期借款、應付費用及其他應付款等。

智易科技股份有限公司財務報表附註(續)

(2)金融資產及金融負債如有活絡市場公開報價時，則以此市場價格為公平價值。若無市場價格可供參考時，則參考金融機構之報價，採用評價方法估計，其所使用之估計與假設，及使用之折現率，係參考金融機構與實質上條件及特性相同之金融商品之報價，其條件及特性包括債務人之信用狀況、合約規定固定利率計息之剩餘期間、支付本金之剩餘期間及支付幣別等。

3.本公司以活絡市場公開報價及以評價方法估計之金融資產及金融負債之公平價值明細如下：

	100.12.31		99.12.31	
	公開報價 決定之金額	採評價方法 估計之金額	公開報價 決定之金額	採評價方法 估計之金額
金融資產：				
現金及銀行存款	\$ 296,299	-	243,023	-
換匯交易合約	-	695	-	-
遠期外匯合約	-	21,236	-	18,091
應收帳款(含關係人)	-	3,491,133	-	3,164,484
其他應收款－關係人	-	17,202	-	42,915
其他金融資產－流動	-	17,390	-	52,531
存出保證金	-	18,565	-	11,473
金融負債：				
短期借款	-	941,553	-	1,218,848
應付票據及帳款(含關係人)	-	1,280,933	-	846,120
遠期外匯合約	-	167	-	6,409
換匯交易合約	-	3,402	-	14,922
應付所得稅	-	84,159	-	177,715
應付費用及其他應付款	-	449,325	-	692,632

本公司民國一〇〇年及九十九年十二月三十一日因以公開報價及評價方法估計之公平價值變動而認列為當期損益金額分別為利益18,362千元及損失3,240千元。

4.財務風險資訊

(1)市場風險

本公司從事衍生性金融商品主要係以避險為目的，因此匯率變動產生之損益大致會與被避險項目之損益抵銷，故市場風險並不大。

(2)信用風險

A.信用風險係指交易對方無法履行契約義務而產生損失的風險，因本公司衍生性金融商品交易之相對人，皆為符合主管機關投資等級評等之金融機構，預期不致產生重大信用風險。

智易科技股份有限公司財務報表附註(續)

B. 本公司主要的潛在信用風險係源自於現金及銀行存款及應收帳款之金融商品。本公司之現金及銀行存款存放於不同之金融機構，本公司控制暴露於每一金融機構之信用風險，而且認為本公司之現金及銀行存款不會有重大之信用風險顯著集中之虞。另，本公司營業收入佔10%以上客戶之銷售金額於民國一〇〇年度及九十九年度分別佔本公司銷貨收入51%及56%，為降低信用風險，本公司定期持續評估主要客戶財務狀況及其應收帳款之回收可能性。客戶以往獲利及信用紀錄良好，本公司從未因主要客戶而蒙受重大信用風險損失。

(3) 流動性風險

本公司從事之遠期外匯及換匯交易合約預計於下列期間產生資金流出及流入，本公司預計有足夠資金予以支應，故無籌資風險，又因遠期外匯及換匯交易合約之匯率已確定，不致有重大之現金流量風險。

100.12.31							
金融商品	到期日	資金流出			資金流入		
換匯交易合約	101.1.13~101.3.14	USD	34,000	千元	NTD	1,026,461	千元
預售遠期外匯合約	101.1.13~101.3.29	EUR	21,000	千元	USD	27,881	千元
99.12.31							
金融商品	到期日	資金流出			資金流入		
換匯交易合約	100.2.18	USD	18,800	千元	NTD	555,446	千元
預售遠期外匯合約	100.1.10~100.3.11	EUR	17,000	千元	USD	23,101	千元

(4) 利率變動之現金流量風險

本公司之短期借款係屬浮動利率之債務，故市場利率變動將使其短期借款之有效利率隨之變動，而使其未來現金流量產生波動，以民國一〇〇年十二月三十一日之短期借款餘額計算，市場利率增加1%，將增加本公司未來一年現金流出9,416千元。

五、關係人交易

(一) 關係人之名稱及關係

關係人名稱	與本公司之關係
仁寶電腦	本公司之母公司
仁寶信息技術(昆山)有限公司(仁寶信息)	仁寶電腦100%持股之孫公司
仁寶電子科技(昆山)有限公司(仁寶電子)	仁寶電腦100%持股之孫公司
仁寶光電科技(昆山)有限公司(仁寶光電)	仁寶電腦100%持股之孫公司
金仁寶管理服務股份有限公司	仁寶電腦採權益法評價之被投資公司
華寶通訊股份有限公司(華寶通訊)	仁寶電腦之子公司
康舒通訊股份有限公司(康舒通訊)	仁寶電腦之子公司

智易科技股份有限公司財務報表附註(續)

關係人名稱	與本公司之關係
Great Arch Group Ltd. (Great Arch)	康舒通訊之子公司
Arcadyan USA	本公司100%持股之子公司
Arcadyan Germany	本公司100%持股之子公司
仁寶網路	本公司100%持股之孫公司
Sinoprime Global Inc. (Sinoprime)	本公司100%持股之孫公司
上海廣智	本公司100%持股之孫公司
鉅寶科技股份有限公司(鉅寶科技)	間接採權益法評價之被投資公司
智邦科技	本公司之監察人
智灝科技	智邦科技之子公司(註)
SMC Networks Spain S.L (SMC)	智邦科技之子公司
Accton Asia Investment Corp. (Accton Asia)	智邦科技之子公司
鈺登科技股份有限公司(鈺登科技)	智邦科技之子公司
鈺程科技股份有限公司(鈺程科技)	智邦科技之子公司
全體董事、監察人、總經理、副總經理等	本公司主要管理階層

註：於民國九十九年八月三十一日與智邦科技合併，請詳附註四(二)說明。

(二)與關係人之間之重大交易事項

1.營業收入

	100年度		99年度	
	金額	佔本公司銷貨淨額%	金額	佔本公司銷貨淨額%
Great Arch	\$ 2,986,933	20	2,834,675	18
鉅寶科技	2,335,632	16	1,579,731	10
仁寶電腦	260,500	2	213,321	1
仁寶光電	256,887	2	-	-
仁寶信息	56,837	-	160,439	1
智邦科技	-	-	21,284	-
其他	7,258	-	13,135	-
	\$ 5,904,047	40	4,822,585	30

本公司對關係人之銷貨價格與一般客戶無顯著差異，授信期間為45~90天。

智易科技股份有限公司財務報表附註(續)

2.進 貨

	100年度		99年度	
	金 額	佔本公 司進貨 淨額%	金 額	佔本公 司進貨 淨額%
智邦科技	\$ 222	-	4	-
華寶通訊	114	-	-	-
仁寶電腦	-	-	596	-
	\$ 336	-	600	-

本公司對關係人之進貨價格與一般廠商無顯著差異，授信期間為60天。

3.加工費

	100年度	99年度
Sinoprime	\$ 8,375,945	9,006,907

本公司因加工需要而出售原料予關係人，其相關之賣料收入及成本，已於財務報表上沖銷，不視為原料銷貨及成品進貨。出售原料款項帳列其他應收款項下。

4.租金支出

本公司向智邦科技(原智灝科技)承租辦公室及停車位，租金按季支付，民國一〇〇年度及九十九年度租金支出分別為30,202千元及30,172千元。

5.財產交易

本公司於民國一〇〇年度出售儀器設備予鉅寶科技，出售價款為9,749千元，截至民國一〇〇年十二月三十一日尚未收款，帳列其他應收款項下。

6.股權交易

本公司於民國九十九年度透過Arcadyan Holding向Accton Asia購買上海廣智17.44%之股權計156,751千元(美金4,900千元)，上述價款已全數付訖。

7.其他支出

本公司委託關係人提供技術支援、勞務服務及其他服務等，民國一〇〇年度及九十九年度產生之相關費用如下：

	100年度	99年度
Arcadyan USA	\$ 46,633	46,440
Arcadyan Germany	8,829	8,975
其 他	1,960	7,485
	\$ 57,422	62,900

智易科技股份有限公司財務報表附註(續)

8. 應收及應付款項

因上述交易而產生之應收及應付款項明細如下：

	100.12.31		99.12.31	
	金額	%	金額	%
應收帳款：				
Great Arch	\$ 976,600	28	667,153	21
鉉寶科技	362,408	10	409,557	13
仁寶光電	237,440	7	-	-
仁寶電腦	51,363	2	42,021	1
仁寶信息	14,211	-	55,207	2
其他	15,594	-	13,246	-
	\$ 1,657,616	47	1,187,184	37
應付帳款：				
Sinoprime	\$ 634,197	50	411,614	49
其他	-	-	239	-
	\$ 634,197	50	411,853	49

9. 本公司與關係人之財產交易及代收代付各項費用，而產生之其他應收、應付款餘額明細如下：

	100.12.31		99.12.31	
	金額	%	金額	%
其他應收款：				
鉉寶科技	\$ 11,491	67	1,294	3
Great Arch	5,711	33	39,239	91
其他	-	-	2,382	6
	\$ 17,202	100	42,915	100
應付費用及其他流動負債：				
Arcadyan USA	\$ 51,496	11	47,579	10
SMC	9,678	2	9,678	2
上海廣智	2,068	1	2,096	-
智邦科技	1,113	-	9,711	2
其他	613	-	708	-
	\$ 64,968	14	69,772	14

智易科技股份有限公司財務報表附註(續)

(三)主要管理階層薪酬總額

本公司民國一〇〇年度及九十九年度給付董事、監察人、總經理及副總經理等主要管理階層薪酬總額之有關資訊如下：

	100年度	99年度
薪 資	\$ 23,162	22,599
獎金及特支費	11,321	12,243
業務執行費用	1,320	990
員工紅利	7,187	7,401

上述金額包含董監酬勞及員工紅利估列數，估列方式請詳「股東權益」項下之說明。

六、質押之資產

資產名稱	擔保性質	帳面價值	
		100.12.31	99.12.31
其他金融資產－流動	稅務行政救濟保證金	\$ -	25,864

七、重大承諾事項及或有事項

(一)本公司以營業租賃方式向智邦科技(原智灝科技，於民國九十九年八月三十一日消滅合併為智邦科技)承租辦公室，租期於民國一〇一年七月三十一日到期，依前述租約未來年度應給付最低租金列示如下：

年 度	金 額
101.1.1~101.7.31	\$ 17,360

(二)截至查核報告日止，本公司已簽訂尚未支付之重大工程款項約為687,000千元。

八、重大之災害損失：無。

九、重大之期後事項：無。

十、其 他

(一)國外投資損失準備

本公司依促進產業升級條例之規定，就目的事業主管機關核准之國外投資總額之20%範圍內，提列國外投資損失準備，並認列當期費用。若提列五年內無實際投資損失發生時，應將提列之準備轉作第五年度收益。由於此項準備之提列及迴轉不符合一般公認會計原則，於編製財務報表時已分別將帳上提列之損失金額與累積之準備金額予以沖銷，惟此項調整並未入帳，致民國一〇〇年度及九十九年度帳載之未分配盈餘均較財務報表減少3,336千元。

智易科技股份有限公司財務報表附註(續)

(二)用人、折舊及攤銷費用依其功能別資訊

性質別	功能別	100年度			99年度		
		屬於營業成本者	屬於營業費用者	合計	屬於營業成本者	屬於營業費用者	合計
用人費用							
薪資費用		-	598,279	598,279	-	526,753	526,753
勞健保費用		-	36,632	36,632	-	32,825	32,825
退休金費用		-	25,489	25,489	-	22,248	22,248
其他用人費用		-	21,016	21,016	-	41,305	41,305
折舊費用(註1)		33,916	46,077	79,993	38,728	51,310	90,038
攤銷費用		-	13,269	13,269	-	10,582	10,582

(註1)民國一〇〇年度及九十九年度含使用其他公司之固定資產所認列之折舊費用為232千元及248千元。

(三)本公司具重大影響之外幣金融資產及負債資訊如下：

	外幣單位：千元						
	100.12.31			99.12.31			
	外幣	匯率	新台幣	外幣	匯率	新台幣	
金融資產							
貨幣性項目							
美金	\$	74,147	30.275	2,244,800	68,550	29.13	1,996,849
歐元		35,167	39.18	1,377,843	37,280	38.57	1,437,897
採權益法之長期股權投資							
美金		17,986	30.275	544,528	23,841	29.13	694,475
金融負債							
貨幣性項目							
美金		79,116	30.275	2,395,237	63,554	29.13	1,851,327

十一、附註揭露事項

(一)重大交易事項相關資訊：

1. 資金貸與他人：無。
2. 為他人背書保證：無。
3. 期末持有有價證券情形：

單位：新台幣千元；千股

持有之公司	有價證券種類及名稱	與有價證券發行人之關係	帳列科目	期 末				備註
				股數/單位數	帳面金額	持股比率	市價(元)	
本公司	股票： Arcadyan USA	100%持股之子公司	採權益法之長期股權投資	1	\$ 49,443	100%	非上市(櫃)公司不適用	
"	Arcadyan Germany	"	"	0.5	2,216	100%	"	
"	Arcadyan Holding	"	"	23,780	495,085	100%	"	
"	至寶科技	"	"	7,123	110,606	100%	"	
"	大同聯合	子公司	"	16,423	212,468	53%	"	
	合計				\$ 869,818			

智易科技股份有限公司財務報表附註(續)

4. 累積買進或賣出同一有價證券之金額達新台幣一億元或實收資本額百分之二十以上者：

單位：新台幣千元

買、賣之公司	有價證券種類及名稱	帳列科目	交易對象	關係	期 初		買 入		賣 出			其 他		期 末		
					單位數/股數	金額	單位數/股數	金額	單位數/股數	售價	帳面成本	處分損益	單位數/股數	金額(註2)	單位數	金額
本公司	大同聯合	採權益法之長期投資	現金增資	註1	-	-	-	180,655	-	-	-	-	-	31,813	-	212,468

註1：本公司民國一〇〇年七月參與大同聯合現金增資後，取得其過半數股權並成為本公司之子公司。

註2：係認列之投資利益。

5. 取得不動產之金額達新台幣一億元或實收資本額百分之二十以上者：無。

6. 處分不動產之金額達新台幣一億元或實收資本額百分之二十以上者：無。

7. 與關係人進、銷貨之金額達新台幣一億元或實收資本額百分之二十以上者：

進(銷)貨之公司	交易對象	關 係	交 易 情 形				交易條件與一般交易不同之情形及原因		應收(付)票據、帳款		備 註
			進(銷)貨	金 額	佔總進(銷)貨之比率	授信期間	單 價	授信期間	餘 額	佔總應收(付)票據、帳款之比率	
本公司	Sinoprime	本公司之孫公司	加工費	8,375,945	-	出貨後月結45天	以成本加成	-	(634,197)	(50)%	-
"	Great Arch	仁寶電腦之孫公司	(銷貨)	(2,986,933)	(20)%	出貨後60天	-	-	976,600	28%	-
"	銘寶科技	採權益評價之被投資公司	"	(2,335,623)	(16)%	出貨後60天	-	-	362,408	10%	-
"	仁寶電腦	本公司之母公司	"	(260,500)	(2)%	出貨後60天	-	-	51,363	2%	-
"	仁寶光電	仁寶電腦之孫公司	"	(256,887)	(2)%	月結45天	-	-	237,440	7%	-

8. 應收關係人款項達新台幣一億元或實收資本額百分之二十以上者：

帳列應收款項之公司	交易對象	關 係	應收關係人款項餘額	週轉率	逾期應收關係人款項		應收關係人款項期後收回金額(註)	提列備抵呆帳金額
					金 額	處理方式		
本公司	Great Arch	仁寶電腦之孫公司	976,600	3.63	-	-	682,399	-
"	銘寶科技	採權益法之被投資公司	362,408	6.05	-	-	362,408	-
"	仁寶光電	仁寶電腦之孫公司	237,440	2.16	-	-	94,446	-

註：係截至民國一〇〇一年三月二十日之資料。

9. 從事衍生性商品交易：請參見附註四(二)及四(十二)。

(二)轉投資事業相關資訊：

1. 本公司對其具有重大影響力之被投資公司基本資訊：

外幣單位：新台幣千元/
美金千元/千股

投資公司名稱	被投資公司名稱	所在地區	主要營業項目	原始投資金額		期 末 持 有			被投資公司本期損益	本期認列之投資損益	備 註
				本期期末	上期期末	股 數	比 率	帳面金額			
本公司	Arcadyan USA	美國	銷售無線網路產品	23,055	23,055	1	100%	49,443	2,613	2,613	子公司
本公司	Arcadyan Germany	德國	無線網路產品之技術支援	1,125	1,125	0.5	100%	2,216	292	292	"
本公司	Arcadyan Holding	British Virgin Islands	一般投資業	962,291	962,291	23,780	100%	495,085	(174,681)	(174,681)	"
本公司	至寶科技	台北市	一般投資業	48,000	48,000	7,123	100%	110,606	36,741	36,741	"
本公司	大同聯合	台北市	研究及銷售電子產品	180,655	-	16,423	53%	212,468	118,444	31,813	"
Arcadyan Holding	Sinoprime	British Virgin Islands	進出口貿易	US\$50	US\$50	50	100%	US\$47	US\$(12)	由Arcadyan Holding認列投資損益	孫公司
"	上海廣智	大陸	無線網路產品之研究及銷售	US\$18,420	US\$18,420	-	100%	US\$9,839	US\$(1,630)	"	"
"	Arch Holding	British Virgin Islands	一般投資業	US\$11,011	US\$11,011	35	100%	US\$6,463	US\$(4,301)	"	"

智易科技股份有限公司財務報表附註(續)

投資公司名稱	被投資公司名稱	所在地區	主要營業項目	原始投資金額		期末持有			被投資公司本期損益	本期認列之投資損益	備註
				本期期末	上期期末	股數	比率	帳面金額			
Arch Holding	仁寶網路	大陸	無線網路產品之生產銷售	US10,550	US10,550	-	100%	US6,463	US(4,301)	由Arch Holding認列投資損益	"
至寶科技	銘寶科技	台北市	寬頻網路產品之生產銷售	48,000	48,000	7,123	48%	110,626	76,586	由至寶科技認列投資損益	子公司採權益法評價之被投資公司

2. 本公司對被投資公司直接或間接具有控制力之被投資公司應揭露之資訊：

- (1) 資金貸與他人：無。
- (2) 為他人背書保證：無。
- (3) 期末持有有價證券情形：

單位：美金千元/千股

持有之公司	有價證券種類及名稱	與有價證券發行人之關係	帳列科目	期末				備註
				股數	帳面金額	持股比例	市價	
Arcadyan Holding	Sinoprime	子公司	採權益法之長期股權投資	50	US47	100%	非上市(櫃)公司不適用	
"	上海廣智	"	"	-	US9,839	100%	"	
"	Arch Holding	"	"	35	US6,463	100%	"	
Arch Holding	仁寶網路	孫公司	"	-	US6,463	100%	"	

- (4) 累積買進或賣出同一有價證券之金額達新台幣一億元或實收資本額百分之二十以上：無。
- (5) 取得不動產之金額達新台幣一億元或實收資本額百分之二十以上者：無。
- (6) 處分不動產之金額達新台幣一億元或實收資本額百分之二十以上者：無。
- (7) 與關係人進、銷貨之金額達新台幣一億元或實收資本額百分之二十以上者：

單位：新台幣千元/美金千元

進(銷)貨之公司	交易對象	關係	交易情形				交易條件與一般交易不同之情形及原因		應收(付)票據、帳款		備註
			進(銷)貨金額	佔總進(銷)貨之比率	授信期間	單價	授信期間	餘額	佔總應收(付)票據、帳款之比率		
Sinoprime	本公司	最終母公司	(銷貨)(8,375,945)	100%	出貨後月結45天	以成本加成	-	634,197	100%		
仁寶網路	Sinoprime	母公司相同	(銷貨)(USD248,146)	98.6%	"	"	-	USD8,699	100%		
上海廣智	"	"	(銷貨)(USD18,861)	75%	"	"	-	USD11,997	93%		

- (8) 應收關係人款項達新台幣一億元或實收資本額百分之二十以上者：

單位：美金千元

帳列應收款項之公司	交易對象	關係	應收關係人款項餘額	週轉率	逾期應收關係人款項		應收關係人款項期後收回金額(註)	提列備抵呆帳金額
					金額	處理方式		
Sinoprime	本公司	最終母公司	US20,948	16.02	-	-	US20,948	-
仁寶網路	Sinoprime	母公司相同	US8,699	42.81	-	-	US8,699	-
上海廣智	"	"	US11,997	1.74	-	-	US8,697	-

註：截至民國一〇一年三月二十日之資料。

- (9) 被投資公司從事衍生性商品相關資訊：

截至民國一〇〇年十二月三十一日止，大同聯合尚未結清之衍生性金融商品

明細如下：

金融商品	名目本金	交易日	到期日	約定匯率	公平價值	信用風險
預售遠期外匯合約	EUR8,000千元	100.12.21~	101.1.19~	EUR/USD	2,597千元	2,597千元
		100.12.29	101.2.22	1.3034		

智易科技股份有限公司財務報表附註(續)

(三)大陸投資資訊：

1.轉投資大陸地區之事業相關資訊

單位數：新台幣千元
美金千元

大陸被投資 公司名稱	主要營業項目	實收資本額 註二、註六	投資 方式	本期期初自 台灣匯出累 積投資金額	本期匯出或收 回投資金額		本期期末自 台灣匯出累 積投資金額 註二	本公司直接 或間接投資 之持股比例	本期認列 投資損益 註二及三	期末投資 帳面價值 註 二	截至本期 止已匯回 投資收益
					匯 出	收 回					
上海廣智	無線網路產品之 研發及銷售	396,603 (US 13,100)	註一	(註四)557,666 (US18,420)	-	-	557,666 (US18,420)	100 %	(49,348) (US(1,630))	297,876 (US9,839)	-
仁寶網路	無線網路產品之 生產銷售	376,924 (US 12,450)	"	(註五) 333,358 (US11,011)	-	-	333,358 (US11,011)	100 %	(130,213) (US(4,301))	195,667 (US6,463)	-

註一：透過第三地區投資設立公司再投資大陸。

註二：以期末匯率30.275換算為台幣。

註三：經台灣母公司簽證會計師查核之財務報表。

註四：本公司民國九十九年度實際支付US18,420千元，透過Arcadyan Holding向Accton Asia 取得上海廣智100%之股權。

註五：本公司民國九十六年度實際支付US8,561千元，透過Arcadyan Holding向Just取得仁寶網路100%之股權。

註六：上海廣智於民國九十八年三月辦理減資彌補虧損美金15,000千元。

2.轉投資大陸地區限額

本期期末累計自台灣匯出 赴大陸地區投資金額	經濟部投審會核准投資金額	依經濟部投審會規定 赴大陸地區投資限額
891,024 (USD29,431)	891,024 (USD29,431)	2,948,583

註：美金轉換匯率，係以期末匯率30.275換算。

3.重大交易事項：

請參閱附註五。

十二、營運部門資訊：

營運部門資訊請詳民國一〇〇年度之合併財務報表。

附件六

智易科技股份有限公司

一〇一年度個體財務報告及會計師查核報告

智易科技股份有限公司

財 務 報 表

民國一〇一年及一〇〇年十二月三十一日
(內附會計師查核報告)

公司地址：新竹市新竹科學工業園區園區二路九號四樓
電 話：(03)578-7000

會計師查核報告

智易科技股份有限公司董事會 公鑒：

智易科技股份有限公司民國一〇一年及一〇〇年十二月三十一日之資產負債表，暨截至各該日止之民國一〇一年度及一〇〇年度之損益表、股東權益變動表及現金流量表，業經本會計師查核竣事。上開財務報表之編製係管理階層之責任，本會計師之責任則為根據查核結果對上開財務報表表示意見。

本會計師係依照會計師查核簽證財務報表規則及一般公認審計準則規劃並執行查核工作，以合理確信財務報表有無重大不實表達。此項查核工作包括以抽查方式獲取財務報表所列金額及所揭露事項之查核證據、評估管理階層編製財務報表所採用之會計原則及所作之重大會計估計，暨評估財務報表整體之表達。本會計師相信此項查核工作可對所表示之意見提供合理之依據。

依本會計師之意見，第一段所述財務報表在所有重大方面係依照證券發行人財務報告編製準則及一般公認會計原則編製，足以允當表達智易科技股份有限公司民國一〇一年及一〇〇年十二月三十一日之財務狀況，暨截至各該日止之民國一〇一年度及一〇〇年度之經營成果與現金流量。

智易科技股份有限公司已依規定另行編製民國一〇一年度及一〇〇年度之合併財務報表，並經本會計師出具無保留意見查核報告在案，備供參考。

安侯建業聯合會計師事務所

會計師：

證券主管機關：(88)台財證(六)第18311號
核准簽證文號：台財證六字第0930104860號
民國一〇二年三月二十一日

智易科技股份有限公司

資產負債表

民國一〇一年及一〇〇年十二月三十一日

單位：新台幣千元

資 產	101.12.31		100.12.31			負債及股東權益	101.12.31		100.12.31	
	金 額	%	金 額	%			金 額	%	金 額	%
流動資產：						流動負債：				
1100 現金及銀行存款(附註四(一))	\$ 446,590	6	296,299	4	2100	短期借款(附註四(八))	\$ 798,600	11	941,553	12
1310 公平價值變動列入損益之金融資產 — 流動(附註四(二)及四(十四))	889	-	21,931	-	2140	應付票據及帳款	827,736	11	646,736	9
1140 應收帳款淨額(附註四(三))	1,688,114	22	1,833,517	24	2150	應付帳款—關係人(附註五)	309,284	4	634,197	8
1150 應收帳款淨額—關係人(附註五)	1,097,671	14	1,657,616	22	2160	應付所得稅	81,048	1	84,159	1
1180 其他應收款—關係人(附註五)	4,928	-	17,202	-	2170	應付費用及其他流動負債(附註五)	403,368	5	460,868	6
1190 其他金融資產—流動(附註四(三))	56,425	1	17,390	-	2180	公平價值變動列入損益之金融負債 — 流動(附註四(二)及四(十四))	12,649	-	3,569	-
1210 存貨淨額(附註四(四))	2,308,073	31	2,224,626	29			2,432,685	32	2,771,082	36
1286 遞延所得稅資產及其他流動資產 (附註四(十二))	43,681	1	56,741	1	2420	長期及其他負債：				
	5,646,371	75	6,125,322	80	2810	長期借款(附註四(九))	47,000	1	-	-
投 資：						應計退休金負債及其他(附註四(十))	5,817	-	2,063	-
1421 採權益法之長期股權投資(附註四 (五))	1,060,869	14	869,818	11			52,817	1	2,063	-
固定資產(附註四(六)及六)：						負債合計	2,485,502	33	2,773,145	36
1501 土 地	463,347	6	463,347	6	3110	股東權益：(附註四(十一))				
1531 機器設備	274,253	4	292,463	4	3140	股 本：				
1545 研究設備	202,186	3	186,503	3		普通股股本	1,405,344	19	1,400,920	18
1537 模具設備	93,811	1	96,812	1		預收股本	530	-	2,034	-
1681 其他設備	30,798	-	25,926	-	3210		1,405,874	19	1,402,954	18
	1,064,395	14	1,065,051	14	3260	資本公積：				
15X9 減：累計折舊	(483,548)	(6)	(457,446)	(6)		股票溢價	1,497,178	20	1,493,407	20
1670 未完工程及預付設備款	164,707	2	13,723	-		長期投資(附註四(五))	4,085	-	-	-
	745,554	10	621,328	8			1,501,263	20	1,493,407	20
1780 無形資產—技術授權費及其他 (附註四(七))	51,824	1	43,958	1	3310	保留盈餘：				
1860 其他資產—遞延所得稅資產及其他 (附註四(十)及四(十二))	29,385	-	27,024	-	3320	法定盈餘公積	345,664	4	287,556	4
					3350	特別盈餘公積	55,929	1	74,305	1
						未分配盈餘	1,816,241	24	1,712,012	22
					3420		2,217,834	29	2,073,873	27
					3430	股東權益其他項目：				
						累積換算調整數	(74,409)	(1)	(55,929)	(1)
						未認列為退休金成本之淨損失 (附註四(十))	(2,061)	-	-	-
							(76,470)	(1)	(55,929)	(1)
						股東權益合計	5,048,501	67	4,914,305	64
資產總計	\$ 7,534,003	100	7,687,450	100		重大承諾事項及或有事項(附註七)				
						負債及股東權益總計	\$ 7,534,003	100	7,687,450	100

(請詳閱後附財務報表附註)

董事長：

經理人：

會計主管：

智易科技股份有限公司

損益表

民國一〇一年及一〇〇年一月一日至十二月三十一日

單位：新台幣千元

	101年度		100年度	
	金額	%	金額	%
4110 銷貨收入(附註五)	\$ 12,042,433	101	14,811,174	101
4190 減：銷貨退回及折讓	62,895	1	107,038	1
營業收入淨額	11,979,538	100	14,704,136	100
5110 營業成本(附註四(四)、五及十)	10,560,453	88	12,887,228	88
營業毛利	1,419,085	12	1,816,908	12
5920 聯屬公司間未實現利益	(3,172)	-	-	-
	1,415,913	12	1,816,908	12
營業費用：(附註五及十)				
6100 銷售費用	278,240	2	220,665	2
6200 管理費用	303,404	3	299,161	2
6300 研究發展費用	576,979	5	636,402	4
	1,158,623	10	1,156,228	8
營業淨利	257,290	2	660,680	4
營業外收入及利益：				
7121 採權益法認列之投資利益淨額(附註四(五))	139,939	1	-	-
7160 兌換利益淨額	-	-	157,839	2
7310 金融資產及負債評價利益淨額(附註四(二)及四(十四))	29,011	-	-	-
7480 其他	43,615	1	43,465	-
	212,565	2	201,304	2
營業外費用及損失：				
7521 採權益法認列之投資損失淨額(附註四(五))	-	-	103,222	1
7560 兌換損失淨額	36,953	-	-	-
7640 金融資產及負債評價損失淨額(附註四(二)及四(十四))	-	-	49,923	-
7880 其他	10,968	-	15,081	-
	47,921	-	168,226	1
7900 稅前淨利	421,934	4	693,758	5
8110 所得稅費用(附註四(十二))	67,246	1	112,687	1
7880 本期淨利	\$ 354,688	3	581,071	4
	稅前	稅後	稅前	稅後
9750 基本每股盈餘(元)(附註四(十三))	\$ 3.00	2.52	4.96	4.15
9850 稀釋每股盈餘(元)(附註四(十三))	\$ 2.95	2.48	4.83	4.04

(請詳閱後附財務報表附註)

董事長：

經理人：

會計主管：

智易科技股份有限公司

股東權益變動表

民國一〇一年及一〇〇年一月一日至十二月三十一日

單位：新台幣千元

	股 本	預收股款	資本公積	保留盈餘			未認列為		合 計
				法定盈餘 公 積	特別盈餘 公 積	未 分 配 盈 餘	累積換算 調 整 數	退休金成本 之淨損失	
民國一〇〇年一月一日期初餘額	\$ 1,256,580	2,867	1,511,433	224,465	11,928	1,508,533	(74,305)	-	4,441,501
盈餘指撥及分配：(註1)									
提列法定盈餘公積	-	-	-	63,091	-	(63,091)	-	-	-
提列特別盈餘公積	-	-	-	-	62,377	(62,377)	-	-	-
分配股東紅利(含股票及現金)	113,456	-	-	-	-	(252,124)	-	-	(138,668)
資本公積轉增資	25,212	-	(25,212)	-	-	-	-	-	-
員工行使認股權	5,672	(833)	7,186	-	-	-	-	-	12,025
換算調整數之變動	-	-	-	-	-	-	18,376	-	18,376
民國一〇〇年度淨利	-	-	-	-	-	581,071	-	-	581,071
民國一〇〇年十二月三十一日餘額	1,400,920	2,034	1,493,407	287,556	74,305	1,712,012	(55,929)	-	4,914,305
盈餘指撥及分配：(註2)									
提列法定盈餘公積	-	-	-	58,108	-	(58,108)	-	-	-
提列特別盈餘公積	-	-	-	-	(18,376)	18,376	-	-	-
分配股東股利(現金)	-	-	-	-	-	(210,727)	-	-	(210,727)
未認列為退休金成本之淨損失	-	-	-	-	-	-	-	(2,061)	(2,061)
員工行使認股權	4,424	(1,504)	3,771	-	-	-	-	-	6,691
長期股權投資按權益法調整資本公積	-	-	4,085	-	-	-	-	-	4,085
換算調整數之變動	-	-	-	-	-	-	(18,480)	-	(18,480)
民國一〇一年度淨利	-	-	-	-	-	354,688	-	-	354,688
民國一〇一年十二月三十一日餘額	\$ 1,405,344	530	1,501,263	345,664	55,929	1,816,241	(74,409)	(2,061)	5,048,501

註1：民國九十九年度董監酬勞6,729千元及員工紅利67,296千元已於當年度損益表中扣除。

註2：民國一〇〇年度董監酬勞6,296千元及員工紅利62,962千元已於當年度損益表中扣除。

(請詳閱後附財務報表附註)

董事長：

經理人：

會計主管：

智易科技股份有限公司

現金流量表

民國一〇一年及一〇〇年一月一日至十二月三十一日

單位:新台幣千元

	101年度	100年度
營業活動之現金流量：		
本期淨利	\$ 354,688	581,071
調整項目：		
折舊及攤銷	70,733	93,030
提列(迴轉)備抵銷貨退回及折讓及呆帳損失	(6,298)	(1,756)
提列(迴轉)存貨跌價及呆滯損失	4,994	(17,870)
採權益法認列之投資損失(利益)	(139,939)	103,222
採權益法認列之長期投資現金股利	25,742	-
公平價值列入損益之金融資產及負債淨變動	30,122	(21,602)
應收帳款總額(含關係人應收帳款)(增加)減少	711,646	(324,893)
其他應收款—關係人(增加)減少	12,274	25,713
其他金融資產(增加)減少	(39,035)	9,277
存貨(增加)減少	(88,441)	115,819
遞延所得稅資產淨額(增加)減少	(2,843)	28,372
應付票據及帳款(含關係人應付帳款)增加(減少)	(143,913)	434,813
應付所得稅增加(減少)	(3,111)	(93,556)
應付費用及其他流動負債增加(減少)	(49,244)	(239,149)
其 他	11,309	(9,852)
營業活動之淨現金流入	<u>748,684</u>	<u>682,639</u>
投資活動之現金流量：		
長期投資增加	(95,029)	(180,655)
購置固定資產	(190,890)	(63,942)
受限制資產(增加)減少	-	25,864
無形資產增加	(15,065)	(9,530)
其 他	2,576	2,831
投資活動之淨現金流出	<u>(298,408)</u>	<u>(225,432)</u>
融資活動之現金流量：		
短期借款增加(減少)	(142,953)	(277,295)
長期借款增加(減少)	47,000	-
發放現金股利	(210,727)	(138,668)
員工行使認股權發行新股	6,691	12,025
其 他	4	7
融資活動之淨現金流出	<u>(299,985)</u>	<u>(403,931)</u>
本期現金及銀行存款增加數	150,291	53,276
期初現金及銀行存款餘額	296,299	243,023
期末現金及銀行存款餘額	<u>\$ 446,590</u>	<u>296,299</u>
現金流量資訊之補充揭露：		
本期支付利息	\$ 8,152	12,157
減：資本化利息	701	-
	<u>\$ 7,451</u>	<u>12,157</u>
支付所得稅	\$ 73,029	177,871
支付現金購買固定資產：		
本期增添固定資產	\$ 182,634	62,431
應付設備款減少(增加)	8,256	1,511
現金支付數	<u>\$ 190,890</u>	<u>63,942</u>

(請詳閱後附財務報表附註)

董事長：

經理人：

會計主管：

智易科技股份有限公司

財務報表附註

民國一〇一年及一〇〇年十二月三十一日

(除另有註明者外，所有金額均以新台幣千元為單位)

一、公司沿革

智易科技股份有限公司（以下稱本公司）設立於民國九十二年五月，民國九十五年五月一日吸收合併寬研網技股份有限公司（寬研公司）。本公司主要營業項目為研究、開發、產製及銷售無線區域網路產品、整合性數位家庭及行動辦公室之多媒體開道器產品、無線影音產品及整合性家庭網路遊戲產品等。本公司股票於民國九十八年三月十一日於台灣證券交易所掛牌交易。

本公司之母公司為仁寶電腦工業股份有限公司（仁寶電腦）。截至民國一〇一年及一〇〇年十二月三十一日止，本公司員工人數分別為495人及448人。

二、重要會計政策之彙總說明

本公司財務報表係依照證券發行人財務報告編製準則及我國一般公認會計原則編製。重要會計政策及衡量基礎彙總說明如下：

(一)會計估計

本公司於編製財務報表時，係依規定對財務報表所列資產、負債、收益、費用及或有事項，採用必要之假設及估計加以衡量、評估與揭露，惟該等估計與實際結果可能存有差異。

(二)資產與負債區分流動與非流動之分類標準

用途未受限制之現金或短期間持有且預期將於資產負債表日後十二個月內變現之資產，列為流動資產；非屬流動資產者列為非流動資產。

負債預期於資產負債表日後十二個月內清償者列為流動負債；非屬流動負債者列為非流動負債。

(三)外幣交易及外幣財務報表之換算

本公司以新台幣記帳。非衍生性商品之外幣交易依交易日之即期匯率入帳；資產負債表日之外幣貨幣性資產或負債，依當日之即期匯率換算，產生之兌換差額列為當期損益。外幣非貨幣性資產或負債按交易日之歷史匯率衡量；但以公平價值衡量之外幣非貨幣性資產或負債，則按資產負債表日即期匯率換算，如屬公平價值變動認列為當期損益者，兌換差額亦認列為當期損益；如屬公平價值變動認列為股東權益調整項目者，兌換差額亦認列為股東權益調整項目。

本公司採權益法評價之國外長期股權投資皆以當地貨幣記帳，所有非以功能性貨幣計價之交易，均以交易日匯率換算為功能性貨幣入帳，產生之兌換差額列為當期損益。其功能性貨幣財務報表換算為本國貨幣財務報表所產生之換算差額，以稅後淨額列入股東權益項下之累積換算調整數。

智易科技股份有限公司財務報表附註(續)

(四)資產減損

本公司於資產負債表日就有減損跡象之資產(商譽以外之個別資產或現金產生單位)，估計其可回收金額，就可回收金額低於帳面價值之資產，認列減損損失。商譽以外之資產，於以前年度所認列之累積減損損失，嗣後若已不存在或減少，即予以迴轉，增加資產帳面價值至可回收金額，惟不超過資產在未認列減損損失下，減除應提列折舊或攤銷後之數。

商譽所屬現金產生單位，則每年定期進行減損測試，並就可回收金額低於帳面價值之部分，認列減損損失。

(五)公平價值變動列入損益之金融資產及金融負債

本公司取得或發生之主要目的為短期內出售或再買回之交易目的金融商品，及所持有之衍生性金融商品，除被指定且為有效之避險工具外，餘應歸類為此類金融資產及金融負債。原始認列時，係以公平價值衡量，交易成本列為當期費用；續後評價以公平價值衡量且公平價值變動認列為當期損益。依交易慣例購買或出售金融資產及金融負債時，採用交易日會計處理。

(六)應收票據及帳款、其他應收款

應收票據及帳款係因出售商品或勞務而發生之債權，其他應收款係屬非因營業收入而產生之應收款。

針對應收款，本公司首先評估是否存在客觀證據，顯示重大個別應收款發生減損，以及非屬重大之個別應收款單獨或共同發生減損。個別評估減損並已認列或持續認列減損損失之應收款，無須再進行組合減損評估。

減損金額為應收款之帳面價值與其估計未來現金流量採原始有效利率折現之現值間之差額。應收款之帳面價值係藉由備抵帳戶調降之，減損金額應列為當期損益。於決定減損金額時，預期未來現金流量之估計係包括擔保品及相關保險之可回收金額。

若後續期間減損金額減少，且明顯與認列減損後發生之事件有關，迴轉之金額應認列為當期損益，但該迴轉不應使應收款帳面金額大於未認列減損情況下之攤銷後成本。

(七)應收帳款讓售

應收帳款債權之移轉，係依照財務會計準則公報第三十三號「金融資產之移轉及負債消滅之會計處理準則」之規定，相對之金融資產及負債於同時符合下列所有條件時予以除列：

- 1.應收帳款債權已經與移轉人隔離，亦即推定已脫離移轉人及其債權人之控制，即使移轉人破產或被接收時亦然。

智易科技股份有限公司財務報表附註(續)

2.受讓人有權質押或交換應收帳款債權，且未有限制受讓人(或持有人)行使質押或交換權利之條件，致使移轉人獲得非細微之利益。

3.受移轉人未藉由下列方式之一，維持其對應收帳款債權之有效控制：

(1)到期日前有權利及義務買回或贖回應收帳款債權之協議。

(2)單方面使持有人返還特定應收帳款債權之能力。

應收帳款讓售總額減預支價金後餘額列於其他金融資產一流動項下。

(八)衍生性金融商品及避險

本公司持有之衍生性金融商品係用以規避因營運、財務及投資活動所暴露之匯率風險。依此政策，本公司所持有或發行之衍生性金融商品係以避險為目的。當所持有之衍生性商品不適用避險會計之條件時，則視為交易目的之金融商品。

(九)存 貨

存貨之原始成本為使存貨達到可供銷售或可供生產之狀態及地點所發生之必要支出，成本之計算係採加權平均法，其中固定製造費用係按生產設備之正常產能分攤至製成品及在製品，惟若實際產能與正常產能差異不大，則按實際產量分攤，變動製造費用則以實際產量為分攤基礎；續後，以成本與淨變現價值孰低衡量，採個別比較，淨變現價值則以資產負債表日正常營業下之估計售價減除至完工尚需投入之成本及銷售費用為計算基礎。

(十)採權益法之長期股權投資

持有被投資公司有表決權股份比例達百分之二十以上，採權益法評價。

本公司投資時投資成本與股權淨值間之差額，如係折舊、折耗或攤銷性資產所產生者，自取得年度起，依其估計剩餘經濟年限分年攤銷；如係因資產之帳面價值高於或低於公平價值所發生者，則於高估或低估情形消失時，將其相關之未攤銷差額一次沖銷；如屬投資成本超過所取得可辨認淨資產公平價值，則超過部份認列為商譽；如屬所取得可辨認淨資產公平價值超過投資成本，則差額先就非流動資產等比例減少，若減少至零仍有差額時，則將該差額列為非常損益。

本公司與採權益法評價之被投資公司間交易產生之損益尚未實現者，予以遞延。交易損益如屬折舊或攤銷性之資產所產生者，依其效益年限逐年承認；其他類資產所產生者，於實現年度承認。

非按持股比例認購採權益法評價被投資公司發行之新股，致投資之股權淨值發生增減時，調整由長期投資所產生之資本公積，若有不足，則沖銷保留盈餘。

依權益法評價被投資公司股東權益發生變動；包括金融商品未實現損益、外幣換算調整數及未認列為退休金成本之淨損失變動等，本公司依持股比例調整各相關科目及採權益法之長期股權投資。

本公司對具有控制力之被投資公司，除依權益法評價外，並按季編製合併財務報表。

智易科技股份有限公司財務報表附註(續)

(十一)固定資產

固定資產以取得成本為評價基礎。重大增添、改良、重置支出及預估復原成本予以資本化；為購建資產並正在進行使該資產達到可使用狀態前所發生之利息及其他必要支出予以資本化，列入相關資產成本；維護及修理費用列為發生當期費用；處分固定資產之損益列為營業外收支。

固定資產折舊以成本依估計可使用年限按平均法計提；租賃權益改良依租約年限或估計使用年限較短者按平均法攤銷。折舊性資產耐用年限屆滿仍繼續使用者，就其殘值自該屆滿日起估計尚可使用年限繼續提列折舊。主要固定資產之耐用年數如下：

- 1.機器設備：3~6年。
- 2.研究設備：3~6年。
- 3.模具設備：2~3年。
- 4.其他設備：3~6年。

(十二)無形資產

除政府捐助所取得之無形資產按公平價值認列外，原始認列無形資產時以成本衡量。續後，以成本加依法令規定之重估增值，再減除累計攤銷及累計減損損失後之金額作為帳面價值。

攤銷時以原始成本減除殘值後之金額為可攤銷金額，並於已達可供使用狀態開始時，於耐用年限期間以直線法攤銷。各項無形資產耐用年限如下：

- 1.技術授權費：按契約期間攤銷。
- 2.電腦軟體：2~5年。

每年至少於會計年度終了時評估無形資產之殘值、攤銷期間及攤銷方法。殘值、攤銷期間及攤銷方法之變動，均視為會計估計變動。

(十三)退休金

本公司訂有職工退休辦法，涵蓋所有正式任用員工。依該辦法規定，員工退休金之支付，係根據服務年資所獲得之基數及其退休前六個月之平均薪資計算，一次給付退休金。基數之計算係每位員工前十五年之服務，每服務滿一年可獲得二個基數，自第十六年起，每服務滿一年可獲得一個基數，最高以四十五個基數為限。本公司依勞動基準法規定，按月依薪資總額百分之二提撥勞工退休準備金，專戶儲存於台灣銀行。實際支付退休金時，先自準備金專戶支付，如有不足，再由本公司支付。

本公司採用財務會計準則公報第十八號「退休金會計處理準則」，採確定給付退休辦法部份以年度結束日為衡量日完成精算，其累積給付義務超過退休基金資產公平價值部份，於資產負債表認列最低退休金負債，並依精算結果認列淨退休金成本，包括當期服務成本、利息成本、退休基金資產之預期報酬、過渡性淨資產、與退休金損益依員工平均剩餘服務年限二十三年採直線法攤銷之數。

智易科技股份有限公司財務報表附註(續)

本公司自民國九十四年七月一日起配合勞工退休金條例(以下簡稱「新制」)之實施,適用原退休辦法之員工如經選擇適用新制後之服務年資或新制施行後到職之員工其服務年資改採確定提撥制。此項採確定提撥退休金部份,本公司依勞工退休金條例之規定按勞工每月工資百分之六提繳退休金,儲存於勞工退休金個人專戶,提撥數列為當期費用。

(十四)股份基礎給付交易

本公司所發行之員工認股權憑證之給與日係於民國九十七年一月一日之前,本公司依會計研究發展基金會(92)基秘字第070、071、072號解釋函之規定,對於前述員工認股權憑證採用衡量日內含價值法認列酬勞性員工認股選擇權計劃之酬勞成本,亦即按衡量日本公司股票公平價值與行使價格間之差額估計酬勞成本,並於員工認股選擇權計劃所規定之員工服務年限內認列為本公司之費用,同時增加本公司股東權益—認股權。另,依據財務會計準則公報第三十九號「股份基礎給付之會計處理準則」之規定,本公司上述員工認股權憑證無須追溯適用財務會計準則公報第三十九號,但需揭露依該公報規定衡量股份基礎給付交易之擬制淨利及每股盈餘資訊。

本公司辦理現金增資,依據公司法第二百六十七條規定保留發行新股總數百分之十至十五之股份由公司員工承購,並依據會計研究發展基金會(96)基秘字第267號函釋,依給與日衡量所給與權益商品之公平價值,認列為薪資費用及資本公積—認股權,並於認購後將資本公積—認股權轉列資本公積—股票溢價。

(十五)員工紅利及董監酬勞

本公司依公司法及本公司章程規定分配之員工紅利及董監酬勞時,係依會計研究發展基金會(96)基秘字第052號解釋函,於報導期中及年度財務報表,先行估計擬分配之員工紅利及董監酬勞金額,並依員工紅利及董監酬勞之性質列為營業費用項下之適當會計科目。嗣後股東會決議分配金額與財務報表估列數如有差異,視為估計變動,列為分配當期損益。

(十六)所得稅

所得稅係以會計所得為基礎估列。資產及負債之帳面價值與課稅基礎之差異,依預計回轉年度之適用稅率計算認列為遞延所得稅。應課稅暫時性差異所產生之所得稅影響數認列為遞延所得稅負債;與將可減除暫時性差異及所得稅抵減所產生之所得稅影響數認列為遞延所得稅資產,再評估其遞延所得稅資產之可實現性,認列其備抵評價金額。

遞延所得稅資產或負債依其相關資產或負債之分類,劃分為流動或非流動項目,與資產或負債不相關者,則依預期回轉期間之長短,劃分為流動或非流動項目。

本公司所得稅抵減採當期認列法處理,因研究發展產生之所得稅抵減於發生年度認列。

智易科技股份有限公司財務報表附註(續)

本公司未分配盈餘加徵百分之十營利事業所得稅部分，於次年度經股東會決議分配盈餘後，列為當期所得稅費用。

(十七)每股盈餘

普通股每股盈餘係以本期淨利除以普通股流通在外加權平均股數計算，因盈餘及資本公積轉增資而新增之股份，採追溯調整計算。

本公司所發行之員工認股權憑證及尚未經股東會決議且得採股票發放之員工紅利屬潛在普通股。潛在普通股如未具稀釋作用，僅揭露基本每股盈餘，反之，則除揭露基本每股盈餘外，並揭露稀釋每股盈餘。稀釋每股盈餘係假設所有具稀釋作用之潛在普通股均於當期流通在外，故本期淨利及流通在外普通股股數均須調整所有具稀釋作用潛在普通股之影響。

(十八)收入認列

本公司銷貨收入於商品交付且風險及報酬已移轉時認列。相關成本及費用配合收入於發生時認列。

(十九)供料委託加工再購回成品之交易處理

本公司提供原物料委託他公司加工後，成品由本公司購回，再銷貨予本公司之客戶。此項原料之所有權雖已移轉，惟風險實質並未完全移轉，依原證期會87.3.18(87)台財證(六)第00747號函，不以進銷貨方式處理。本公司已供料而於資產負債表日尚未生產回銷本公司之原料，列為本公司之存貨。

(二十)合 併

本公司按財務會計準則公報第二十五號「企業合併—購買法之會計處理」規定，若合併而發行之權益證券，其市價不能代表被合併公司淨資產之公平價值時，應評估所取得淨資產之公平價值。該淨資產之公平價值減除因合併而發行權益證券之面額及其他相關成本後，淨額列為資本公積。

(廿一)合併商譽

商譽係指於購買法下，收購成本超過可辨認淨資產公平價值之部份。商譽係以原始認列成本減除累計減損後之金額衡量。

(廿二)營運部門

本公司已於合併財務報表揭露部門資訊，因此個別財務報表不揭露部門資訊。

三、會計變動之理由及其影響

(一)本公司自民國一〇〇年一月一日起，首次適用財務會計準則公報第三十四號「金融商品之會計處理準則」第三次修訂條文。依該號公報規定，帳列原始產生之應收款應適用該公報應收款之認列、續後評價及減損等規定。此項會計原則變動對本公司民國一〇〇年度財務報表不具重大影響。

智易科技股份有限公司財務報表附註(續)

(二)本公司自民國一〇〇年一月一日起，首次適用財務會計準則公報第四十一號「營運部門資訊之揭露」。依該號公報規定，企業應揭露有助於財務報表使用者評估企業所從事經營活動與所處經濟環境之性質及財務影響之資訊。本公司以內部提供予營運決策者之資訊為基礎，以決定與表達營運部門。另依該公報規定本公司已於合併財務報表揭露部門別資訊，因此個別財務報表不揭露部門資訊。該號公報亦取代財務會計準則公報第二十號「部門別財務資訊之揭露」。此項會計原則變動對本公司民國一〇〇年度財務報表不產生損益之影響。

四、重要會計科目之說明

(一)現金及銀行存款

	101.12.31	100.12.31
庫存外幣及零用金	\$ 914	563
支票及活期存款	445,676	269,872
定期存款	-	25,864
	\$ 446,590	296,299

(二)金融商品

本公司民國一〇一年及一〇〇年十二月三十一日持有之衍生性金融商品明細如下：

項 目	101.12.31		100.12.31	
	帳面價值	名目本金	帳面價值	名目本金
衍生性金融資產：				
預售遠期外匯合約 (英鎊/美金)	\$ 293	GBP1,000千元	-	-
預售遠期外匯合約 (歐元/美金)	-	-	21,236	EUR17,000千元
換匯交易合約 (美金/台幣)	596	USD19,000千元	695	USD10,000千元
	\$ 889		21,931	
衍生性金融負債：				
預售遠期外匯合約 (歐元/美金)	\$ 9,563	EUR16,000千元	167	EUR4,000千元
預售遠期外匯合約 (歐元/台幣)	2,163	EUR3,000千元	-	-
換匯交易合約 (美金/台幣)	923	USD25,700千元	3,402	USD24,000千元
	\$ 12,649		3,569	

智易科技股份有限公司財務報表附註(續)

上述衍生性金融商品在財務報表上，分別列於公平價值變動列入損益之金融資產—流動及公平價值變動列入損益之金融負債—流動項下。

本公司於民國一〇一年度及一〇〇年度與銀行簽訂遠期外匯合約、換匯交易合約及外幣選擇權契約，選擇權契約均為歐式選擇權，此等合約係以規避匯率風險為主要目的。民國一〇一年度及一〇〇年度因衍生性金融商品認列之損益淨額分別為利益29,011千元及損失49,923千元。

(三)應收帳款淨額—非關係人

	101.12.31	100.12.31
應收帳款	\$ 1,693,450	1,845,151
減：備抵呆帳	(5,336)	(11,634)
	\$ 1,688,114	1,833,517

到期期間短之流動應收帳款並未折現，其帳面金額假設為公允價值之近似值。

本公司民國一〇一年度與銀行簽訂出售應收帳款債權之合約，民國一〇一年十二月三十一日之承購總額度為769,800千元。依合約規定，本公司於出售額度內無須擔保應收帳款債務人於債權移轉時及債務履行時之支付能力，屬無追索權之應收帳款出售。應收帳款出售時本公司得取得按合約約定比例之款項，並自出售日至客戶付款日期間內按約定利率支付利息，出售尾款則俟客戶實際付款時收回。截至民國一〇一年十二月三十一日止，已轉售之債權尚未收回之款項為38,698千元，帳列其他金融資產—流動。

本公司民國一〇一年十二月三十一日符合除列條件之應收帳款債權移轉相關資訊明細如下：

101.12.31					
承購人	轉售金額	已預支金額	提供擔保 項 目	重要移轉 條 款	除列金額
永豐商銀	\$ <u>386,983</u>	<u>348,285</u>	無	無	<u>348,285</u>

上述民國一〇一年度債權出售之利率區間為2.04%~3.32%。

(四)存 貨

民國一〇一年及一〇〇年十二月三十一日之存貨明細如下：

	101.12.31	100.12.31
製 成 品	\$ 1,790,390	1,831,828
減：備抵跌價及呆滯損失	(40,756)	(24,757)
小 計	1,749,634	1,807,071
在 製 品	1,372	1,783
減：備抵跌價及呆滯損失	(1,041)	(1,291)
小 計	331	492

智易科技股份有限公司財務報表附註(續)

	<u>101.12.31</u>	<u>100.12.31</u>
原物料	568,439	438,149
減：備抵跌價及呆滯損失	<u>(10,331)</u>	<u>(21,086)</u>
小計	<u>558,108</u>	<u>417,063</u>
	<u>\$ 2,308,073</u>	<u>2,224,626</u>

本公司民國一〇一年度及一〇〇年度認列之存貨相關費損明細如下：

	<u>101年度</u>	<u>100年度</u>
存貨呆滯及跌價損失(回轉利益)	\$ 4,994	(17,870)
提列存貨損失準備	77,258	-
存貨盤(盈)虧	-	(6)
	<u>\$ 82,252</u>	<u>(17,876)</u>

本公司民國一〇一年度將存貨自成本沖減至淨變現價值而認列之營業成本金額為4,994千元；民國一〇〇年度因先前呆滯存貨已出售，致備抵跌價及呆滯損失減少而認列營業成本減少之金額為17,870千元。另，本公司存貨均未提供為借款之擔保。

(五)採權益法之長期股權投資

<u>被投資公司名稱</u>	<u>101.12.31</u>		<u>100.12.31</u>	
	<u>持 股 比例%</u>	<u>金 額</u>	<u>持 股 比例%</u>	<u>金 額</u>
Arcadyan Holding (BVI) Corp. (Arcadyan Holding)	100	\$ 473,403	100	495,085
Arcadyan Technology N.A. Corp. (Arcadyan USA)	100	48,293	100	49,443
Arcadyan Germany Technology GmbH (Arcadyan Germany)	100	2,570	100	2,216
至寶科技股份有限公司 (至寶科技)	100	178,510	100	110,606
大同聯合科技股份有限公司 (大同聯合)	57	<u>358,093</u>	53	<u>212,468</u>
		<u>\$ 1,060,869</u>		<u>869,818</u>

- 1.至寶科技及大同聯合於民國一〇一年度分別經董事會及股東會決議發放現金股利，金額分別為14,247千元及11,495千元，本公司截至民國一〇一年十二月三十一日已全數收款。

智易科技股份有限公司財務報表附註(續)

2. 本公司於民國一〇〇年七月八日董事會決議通過投資大同聯合，參與現金增資之投資成本計180,655千元，持股比例為53%，前述款項已於民國一〇〇年七月全數匯出。本公司復於民國一〇一年十一月以95,029千元認購大同聯合現金增資股票，因未按持股比例認購而調整資本公積2,611千元，前述款項已於民國一〇一年十一月全數匯出，民國一〇一年及一〇〇年十二月三十一日之持股比例分別為57%及53%。
3. 本公司截至民國一〇一年十二月三十一日止，依權益法按持股比例認列被投資公司股東權益變動之資本公積金額為1,474千元。
4. 本公司民國一〇一年度及一〇〇年度依權益法認列投資損益淨額分別為利益139,939千元及損失103,222千元。

(六) 固定資產

1. 本公司為建置研發中心及營運總部，於民國一〇〇年度及九十九年度向非關係人購買新竹市光復段土地，總價款計459,702千元，上述價款業已全數付訖且均已辦妥土地所有權移轉登記。本公司於民國一〇一年三月十五日與非關係人簽訂辦公大樓興建合約，合約總價約為844,000千元，已於民國一〇一年第二季動工興建大樓。截至民國一〇一年十二月三十一日止，已支付價款163,861千元，帳列未完工程及預付設備款項下。
2. 本公司民國一〇一年度購建固定資產之資本化利息如下：

	<u>101年度</u>
未完工程及預付設備款	<u>\$ 701</u>
利息資本化利率區間	<u>0.9%~1.67%</u>

3. 本公司部份土地提供銀行借款之擔保，請詳附註六。

(七) 無形資產

本公司民國一〇一年度及一〇〇年度無形資產原始成本及累計攤銷金額變動如下：

	<u>商 譽</u>	<u>技術授權費</u>	<u>電腦軟體及其他</u>	<u>合 計</u>
原始成本：				
民國一〇〇年一月一日期初餘額	\$ 6,556	35,575	28,188	70,319
單獨取得	-	3,604	5,926	9,530
本期認列遞延退休金成本	-	-	1,226	1,226
本期減少	-	(4,638)	(6,516)	(11,154)
民國一〇〇年十二月三十一日餘額	\$ 6,556	34,541	28,824	69,921
單獨取得	-	6,036	9,029	15,065
本期認列遞延退休金成本	-	-	7,001	7,001
本期減少	-	(1,898)	(7,544)	(9,442)
民國一〇一年十二月三十一日餘額	<u>\$ 6,556</u>	<u>38,679</u>	<u>37,310</u>	<u>82,545</u>

智易科技股份有限公司財務報表附註(續)

	商 譽	技術授權費	電腦軟體 及其他	合 計
攤 銷：				
民國一〇〇年一月一日期初餘額	\$ -	11,771	12,077	23,848
本期認列攤銷金額	-	8,148	5,121	13,269
本期減少	-	(4,638)	(6,516)	(11,154)
民國一〇〇年十二月三十一日餘額	\$ -	15,281	10,682	25,963
本期認列攤銷金額	-	7,182	7,018	14,200
本期減少	-	(1,898)	(7,544)	(9,442)
民國一〇一年十二月三十一日餘額	\$ -	20,565	10,156	30,721

	商 譽	技術授權費	電腦軟體 及其他	合 計
帳面價值：				
民國一〇〇年一月一日期初餘額	\$ 6,556	23,804	16,111	46,471
民國一〇〇年十二月三十一日餘額	\$ 6,556	19,260	18,142	43,958
民國一〇一年一月一日期初餘額	\$ 6,556	19,260	18,142	43,958
民國一〇一年十二月三十一日餘額	\$ 6,556	18,114	27,154	51,824

本公司民國一〇一年度及一〇〇年度認列無形資產攤銷費用分別為14,200千元及13,269千元，列於營業費用項下。

(八)短期借款

	<u>101.12.31</u>	<u>100.12.31</u>
信用借款	\$ <u>798,600</u>	<u>941,553</u>
未使用額度	\$ <u>3,198,600</u>	<u>2,723,572</u>
利率區間	<u>0.9%~1.67%</u>	<u>0.74%~1.78%</u>

(九)長期借款

貸款銀行	用途及借款期間	101.12.31
合作金庫	興建廠房(101.11~103.11， 到期一次清償)	\$ <u>47,000</u>
未動支額度		\$ <u>883,000</u>
年利率區間		<u>0.9%~1.67%</u>

上述長期借款已提供土地作為擔保品，請詳附註六。

(十)退休金

1. 本公司分別以民國一〇一年及一〇〇年十二月三十一日為衡量日就採確定給付退休金辦法完成精算，依據精算報告，有關之基金提撥狀況與帳載應計退休金負債調節如下：

智易科技股份有限公司財務報表附註(續)

	<u>101.12.31</u>	<u>100.12.31</u>
給付義務：		
既得給付義務	\$ 12,382	9,959
非既得給付義務	79,046	68,059
累積給付義務	91,428	78,018
未來薪資增加之影響數	50,580	45,072
預計給付義務	142,008	123,090
退休基金資產公平價值	(85,695)	(76,035)
提撥狀況	56,313	47,055
未認列過渡性淨給付義務	(16,042)	(17,292)
未認列退休金損失	(52,641)	(36,821)
應補列最低退休金負債	18,103	9,041
應計退休金負債	<u>\$ 5,733</u>	<u>1,983</u>

2.本公司採用之精算假設如下：

	<u>101年度</u>	<u>100年度</u>
折 現 率	1.75%	2.00%
未來薪資水準增加率	3.00%	3.00%
退休金資產預期報酬率	1.75%	2.00%

本公司民國一〇一年底及一〇〇年底應補認之應計退休金負債分別為18,103千元及9,041千元，依財務會計準則第十八號公報「退休金會計處理準則」規定，其未認列過渡性淨給付義務之餘額分別為16,042千元及17,292千元，列為遞延退休金成本，其中民國一〇一年度應補認之應計退休金負債超過未認列過渡性淨給付義務未攤銷餘額為2,061千元，列為股東權益減項之未認列退休金成本之淨損失。

3.民國一〇一年度及一〇〇年度淨退休金成本組成項目如下：

	<u>101年度</u>	<u>100年度</u>
確定給付之淨退休成本		
服務成本	\$ 1,363	1,304
利息成本	2,462	2,029
退休基金資產實際報酬	(788)	(816)
攤銷數	1,666	1,932
	<u>\$ 4,703</u>	<u>4,449</u>
確定提撥之退休金費用	<u>\$ 23,211</u>	<u>21,040</u>

4.截至民國一〇一年及一〇〇年十二月三十一日止，本公司職工退休辦法之員工既得給付分別為15,549千元及13,678千元。

智易科技股份有限公司財務報表附註(續)

(十一)股東權益

1.股本及增資案

本公司民國一〇〇年六月二十四日股東常會決議每股配發現金股利1.1元，計138,668千元；同時決議以盈餘及資本公積轉增資合計138,668千元，發行新股13,867千股。增資基準日為民國一〇〇年八月六日，已完成變更登記。

本公司民國一〇一年六月二十二日股東常會決議額定股本增加為2,500,000千元，並決議每股配發現金股利1.5元，計210,727千元。

本公司民國一〇一年度及一〇〇年度員工認股權憑證申請認購之股本金額分別為2,920千元及4,839千元，截至簽證會計師出具查核報告日止，其中530千元尚未完成變更登記。截至民國一〇一年及一〇〇年十二月三十一日止，其累計已認購股本分別為69,171千元及64,747千元。

民國一〇一年及一〇〇年十二月三十一日，本公司額定股本分別為2,500,000千元及2,000,000千元，每股面額10元。

2.資本公積

依公司法規定，資本公積需優先填補虧損後，始得以已實現之資本公積轉作資本或發放現金股利。前項所稱之已實現資本公積，包括超過票面金額發行股票所得之溢額及受領贈與之所得。另，依發行人募集與發行有價證券處理準則規定，依公司法規定可撥充資本之資本公積，每年撥充之合計金額不得超過實收資本額百分之十。其中以發行股票溢價所轉入之資本公積撥充資本者，應俟產生該次資本公積經主管機關核准登記後之次一年度，始得將該次轉入之資本公積撥充資本。

3.法定盈餘公積

依公司法規定，公司應就稅後純益提撥百分之十為法定盈餘公積，直至與資本總額相等為止。公司無虧損時，得經股東會決議，以法定盈餘公積發給新股或現金，惟以該項公積超過實收資本額百分之二十五之部分為限。

4.員工認股權憑證

本公司分別於民國九十四年十月三日及民國九十六年十二月六日經董事會決議發行員工認股權憑證，每單位認股權憑證得認購股數分別為1,000股及1股，發行額度合計為7,809,000股，員工認股權憑證發行情形如下：

	101年度		100年度	
	認股權股數	加權平均 履約價格(元)	認股權股數	加權平均 履約價格(元)
年初流通在外股數	1,216,900\$	24.06	1,700,800\$	27.21
本期給與股數	-	-	-	-
本期執行股數	(292,000)	22.92	(483,900)	24.85
本期逾期失效股數	-	-	-	-
期末流通在外股數	<u>924,900</u>	23.38	<u>1,216,900</u>	24.06
期末可執行股數	<u>924,900</u>	23.38	<u>1,216,900</u>	24.06

智易科技股份有限公司財務報表附註(續)

民國一〇一年及一〇〇年一月一日至十二月三十一日之加權平均股價分別為33.89元及43.22元。民國一〇一年十二月三十一日流通在外之認股權，加權平均剩餘合約期間為2.08年。

上述員工認股權憑證主要發行條款如下：

(1)認股價格：依發行辦法計算之調整後各次每股認購價格如下：

<u>發行日</u>	<u>認購價格(元)</u>
94年12月	\$ 10.00
96年12月	24.60

(2)權利期間：認股權人自被授予員工認股權憑證屆滿二年後，可按下列時程行使認購本公司之普通股股票。九十四年度及九十六年度認股權憑證之存續期間分別為十年及七年，不得轉讓，但因繼承者不在此限。認購期間屆滿後，未行使之員工認股權憑證視同放棄，本公司將註銷該認股權憑證，不再發行。

94年度

<u>認股權憑證授予期間</u>	<u>可行使認股比例(累計)</u>
屆滿2年	50%
屆滿3年	100%

96年度

<u>認股權憑證授予期間</u>	<u>可行使認股比例(累計)</u>
屆滿2年	40%
屆滿3年	70%
屆滿4年	100%

(3)履約方式：以本公司發行新股交付。

(4)行使程序：本公司依員工認股權憑證發行及認股辦法，於新股發行後，檢附相關文件向主管機關申請資本額變更登記；前揭資本額變更登記，每季至少辦理一次。

本公司上述於民國九十六年十二月三十一日以前發行之員工認股權計畫，係採用衡量日內含價值認列所給與之酬勞成本，因本公司於衡量日之淨值不高於認股權之執行價格，故依衡量日之內含價值，無需認列酬勞成本。本公司所發行之員工認股權憑證如依財務會計準則公報第三十九號第五十段之規定，將衡量日後內含價值變動認列為酬勞成本，上述員工認股權計畫均於民國一〇〇年十二月以前既得，民國一〇〇年度金額為(1,650)千元，相關擬制性資訊揭露如下：

智易科技股份有限公司財務報表附註(續)

		<u>100年度</u>
本期淨利	報表認列之淨利	\$ 581,071
	擬制淨利	582,721
基本每股盈餘	報表認列之每股盈餘(元)	4.15
	擬制認列之每股盈餘(元)	4.16
稀釋每股盈餘	報表認列之每股盈餘(元)	4.04
	擬制認列之每股盈餘(元)	4.05

5.盈餘分配之限制及股利政策

依本公司章程規定，年度總決算如有盈餘，除依法完納一切稅捐及彌補以往年度虧損外，應先就其餘額提存百分之十為法定盈餘公積，並依法令或主管機關規定提撥特別盈餘公積後，再作分派如下：

- (1)員工紅利不低於百分之五。
- (2)董事酬勞不高於百分之二。
- (3)股東紅利由董事會擬具盈餘分配案經股東會決議後分派。

本公司以穩定股利政策為原則，並參酌經營環境、營運績效、財務結構等因素後分派。惟分派予股東之股利中，現金股利不低於總股利百分之十。

依原證期會之規定，帳列股東權益減項淨額金額，應自可分配盈餘提列相同數額之特別盈餘公積，不得分派。嗣後股東權益減項數額有迴轉時，得就迴轉部份分派盈餘。

6.本公司民國一〇一年六月二十二日及一〇〇年六月二十四日股東常會決議民國一〇〇年度及九十九年度盈餘分配案，有關分派之員工紅利及董監事酬勞如下：

	<u>100年度</u>	<u>99年度</u>
員工紅利－現金	\$ 62,962	67,296
董事及監察人酬勞	6,296	6,729
	<u>\$ 69,258</u>	<u>74,025</u>

本公司民國一〇〇年度及九十九年度員工紅利及董監酬勞實際配發情形與財務報告認列之金額並無差異。

本公司民國一〇一年度之員工紅利及董監酬勞分派數，尚待年度結算後經本公司董事會擬議及股東會決議，相關資訊可俟本公司相關會議召開後，於公開資訊觀測站等管道查詢之。

智易科技股份有限公司財務報表附註(續)

7.本公司估列依公司法及本公司章程規定應分配之董事、監察人酬勞及員工紅利，係以截至民國一〇一年及一〇〇年十二月三十一日止之稅後淨利扣除10%法定盈餘公積後淨額，乘上本公司管理階層擬議之員工紅利及董監酬勞分配比例，民國一〇一年度及一〇〇年度認列員工紅利金額分別為38,187千元及62,962千元，董監酬勞分別為3,416千元及6,296千元，配發股票股利之股數計算基礎依據股東會決議日前一日之收盤價並考量除權除息之影響。惟若嗣後股東會決議實際配發金額與估列數有差異時，則視為會計估計變動，列為盈餘分配年度之損益。

(十二)所得稅

1.本公司營利事業所得稅稅率為百分之十七，並依「所得基本稅額條例」計算基本稅額。所得稅費用組成如下：

	101年度	100年度
當期所得稅費用(利益)	\$ 37,028	58,983
未分配盈餘加徵10%所得稅費用	33,061	25,332
	<u>70,089</u>	<u>84,315</u>
遞延所得稅費用(利益)：		
保證責任準備減少(增加)	(3,874)	19,262
採權益法認列之投資利益(損失)	190	(29,472)
應付技術授權費減少	1,544	24,406
備抵評價增加(減少)	4,063	1,223
金融資產及負債評價利益(損失)	(5,121)	3,672
其他	355	9,281
	<u>(2,843)</u>	<u>28,372</u>
所得稅費用	<u><u>\$ 67,246</u></u>	<u><u>112,687</u></u>

2.損益表中所列稅前淨利依規定稅率計算之所得稅額與所得稅費用之差異調節如下：

	101年度	100年度
稅前淨利計算之所得稅費用	\$ 71,729	117,939
備抵評價增加	4,063	1,223
所得稅估計及核定差異	(21,507)	(20,372)
未分配盈餘加徵10%所得稅費用	33,061	25,332
其他	(20,100)	(11,435)
所得稅費用	<u><u>\$ 67,246</u></u>	<u><u>112,687</u></u>

智易科技股份有限公司財務報表附註(續)

3.本公司遞延所得稅資產之主要內容如下：

	<u>101.12.31</u>	<u>100.12.31</u>
遞延所得稅資產：		
應付技術授權費	\$ -	1,544
存貨呆滯及跌價損失準備	8,862	8,013
產品保證責任準備	11,308	7,434
應付出口費用	-	9,372
採權益法認列之國外投資損失	31,673	31,863
金融資產及負債評價損失	1,999	-
累積換算調整數	15,102	11,322
未實現兌換損失	12,699	11,329
其 他	9,087	57
	<u>90,730</u>	<u>80,934</u>
備抵評價－遞延所得稅資產	<u>(42,138)</u>	<u>(38,075)</u>
	<u>48,592</u>	<u>42,859</u>
遞延所得稅負債：		
國外投資損失準備	567	567
金融資產及負債評價利益	-	3,122
其 他	4,528	2,296
	<u>5,095</u>	<u>5,985</u>
	<u>\$ 43,497</u>	<u>36,874</u>
遞延所得稅資產－流動	\$ 33,490	28,415
遞延所得稅資產－非流動	<u>10,007</u>	<u>8,459</u>
	<u>\$ 43,497</u>	<u>36,874</u>

4.本公司營利事業所得稅業經核定至民國九十九年度。民國九十四年度之核定差異主要為研究發展費用投資抵減認定有所不同，本公司已依法循序提起行政救濟程序，於民國九十八年三月三十日復查遭駁回，基於保守原則，已將核定差異列入民國九十八年度所得稅費用。最高行政法院及臺北高等法院分別於民國一〇〇年六月及民國九十九年三月判決駁回，上述核定應補繳稅款已於民國一〇〇年九月二十六日全數繳納。

5.兩稅合一相關資訊：

	<u>101.12.31</u>	<u>100.12.31</u>
未分配盈餘	<u>\$ 1,816,241</u>	<u>1,712,012</u>
可扣抵稅額帳戶餘額	<u>\$ 356,810</u>	<u>329,184</u>

智易科技股份有限公司財務報表附註(續)

	<u>101年度</u>	<u>100年度</u>
盈餘分配予居住者之稅額扣抵比率	<u>23.39%(預計)</u>	<u>19.97%(實際)</u>

(十三)每股盈餘

本公司民國一〇一年度及一〇〇年度每股盈餘之計算如下：

	<u>101年度</u>		<u>100年度</u>	
	<u>稅前</u>	<u>稅後</u>	<u>稅前</u>	<u>稅後</u>
基本每股盈餘：				
本期淨利	\$ 421,934	354,688	693,758	581,071
加權平均流通在外股數(千股)	140,475	140,475	139,965	139,965
基本每股盈餘(元)	\$ 3.00	2.52	4.96	4.15
稀釋每股盈餘：				
加權平均流通在外股數(千股)	140,475	140,475	139,965	139,965
具稀釋作用之潛在普通股之影響：				
員工分紅	2,424	2,424	3,168	3,168
員工認股權憑證	306	306	639	639
計算稀釋每股純益之加權平均 流通在外股數(千股)	143,205	143,205	143,772	143,772
稀釋每股盈餘(元)	\$ 2.95	2.48	4.83	4.04

(十四)金融商品資訊之揭露

1. 公平價值之資訊

民國一〇一年及一〇〇年十二月三十一日，本公司金融資產及負債除因到期日甚近，係以帳面價值估計其公平價值者外，其相關之公平價值資訊如下：

	<u>101.12.31</u>		<u>100.12.31</u>	
	<u>帳面價值</u>	<u>公平價值</u>	<u>帳面價值</u>	<u>公平價值</u>
金融資產：				
公平價值變動列入損益之 金融資產—流動	\$ 889	889	21,931	21,931
金融負債：				
公平價值變動列入損益之 金融負債—流動	12,649	12,649	3,569	3,569
長期借款	47,000	47,000	-	-

2. 本公司估計金融商品公平價值所使用之方法及假設如下：

- (1) 流動金融商品以其在資產負債表上之帳面價值估計其公平價值：因此類商品到期日甚近，其帳面價值應屬估計公平價值之合理基礎。此方法應用於現金及銀行存款、應收/應付票據及帳款、其他應收款—關係人、其他金融資產—流動、短期借款、應付費用及其他應付款等。

智易科技股份有限公司財務報表附註(續)

- (2)金融資產及金融負債如有活絡市場公開報價時，則以此市場價格為公平價值。若無市場價格可供參考時，則參考金融機構之報價，採用評價方法估計，其所使用之估計與假設，及使用之折現率，係參考金融機構與實質上條件及特性相同之金融商品之報價，其條件及特性包括債務人之信用狀況、合約規定固定利率計息之剩餘期間、支付本金之剩餘期間及支付幣別等。
- (3)長期借款因採浮動利率計算，故以其借款金額為其公平價值。
- 3.本公司以活絡市場公開報價及以評價方法估計之金融資產及金融負債之公平價值明細如下：

	101.12.31		100.12.31	
	公開報價 決定之金額	採評價方法 估計之金額	公開報價 決定之金額	採評價方法 估計之金額
金融資產：				
現金及銀行存款	\$ 446,590	-	296,299	-
換匯交易合約	-	596	-	695
遠期外匯合約	-	293	-	21,236
應收帳款(含關係人)	-	2,785,785	-	3,491,133
其他應收款－關係人	-	4,928	-	17,202
其他金融資產－流動	-	56,425	-	17,390
存出保證金	-	19,378	-	18,565
金融負債：				
短期借款	-	798,600	-	941,553
應付票據及帳款(含關係人)	-	1,137,020	-	1,280,933
遠期外匯合約	-	11,726	-	167
換匯交易合約	-	923	-	3,402
應付所得稅	-	81,048	-	84,159
應付費用及其他應付款	-	384,303	-	449,617
長期借款	-	47,000	-	-

本公司民國一〇一年及一〇〇年十二月三十一日因以公開報價及評價方法估計之公平價值變動而認列為當期損益淨額分別為損失11,760千元及利益18,362千元。

智易科技股份有限公司財務報表附註(續)

4.財務風險資訊

(1)市場風險

本公司從事衍生性金融商品主要係以避險為目的，因此匯率變動產生之損益大致會與被避險項目之損益抵銷，故市場風險並不大。

(2)信用風險

A.信用風險係指交易對方無法履行契約義務而產生損失的風險，因本公司衍生性金融商品交易之相對人，皆為符合主管機關投資等級評等之金融機構，預期不致產生重大信用風險。

B.本公司主要的潛在信用風險係源自於現金及銀行存款及應收帳款之金融商品。本公司之現金及銀行存款存放於不同之金融機構，本公司控制暴露於每一金融機構之信用風險，而且認為本公司之現金及銀行存款不會有重大之信用風險顯著集中之虞。另，本公司營業收入佔10%以上客戶之銷售金額於民國一〇一年度及一〇〇年度分別佔本公司銷貨收入44%及51%，為降低信用風險，本公司定期持續評估主要客戶財務狀況及其應收帳款之回收可能性。客戶以往獲利及信用紀錄良好，本公司從未因主要客戶而蒙受重大信用風險損失。

(3)流動性風險

本公司從事之遠期外匯及換匯交易合約預計於下列期間產生資金流出及流入，本公司預計有足夠資金予以支應，故無籌資風險，又因遠期外匯及換匯交易合約之匯率已確定，不致有重大之現金流量風險。

101.12.31

金融商品	到期日	資金流出			資金流入		
換匯交易合約	102.1.3~102.3.14	USD	44,700	千	NTD	1,301,890	
		元			千元		
預售遠期外匯合約	102.1.14~102.4.29	EUR	16,000	千	USD	20,861	千
		元			元		
預售遠期外匯合約	102.1.30~102.2.26	EUR	3,000	千元	NTD	113,688	千
					元		
預售遠期外匯合約	102.1.30	GBP	1,000	千元	USD	1,621	千元

100.12.31

金融商品	到期日	資金流出			資金流入		
換匯交易合約	101.1.13~101.3.14	USD	34,000	千	NTD	1,026,461	
		元			千元		
預售遠期外匯合約	101.1.13~101.3.29	EUR	21,000	千	USD	27,881	千
		元			元		

(4)利率變動之現金流量風險

本公司之長短期借款係屬浮動利率之債務，故市場利率變動將使其長短期借款之有效利率隨之變動，而使其未來現金流量產生波動，以民國一〇一年十二月

智易科技股份有限公司財務報表附註(續)

三十一日之長短期借款餘額計算，市場利率增加1%，將增加本公司未來一年現金流出8,456千元。

智易科技股份有限公司財務報表附註(續)

五、關係人交易

(一)關係人之名稱及關係

關係人名稱	與本公司之關係
仁寶電腦	本公司之母公司
仁寶信息技術(昆山)有限公司(仁寶信息)	仁寶電腦100%持股之孫公司
仁寶電子科技(昆山)有限公司(仁寶電子)	仁寶電腦100%持股之孫公司
仁寶光電科技(昆山)有限公司(仁寶光電)	仁寶電腦100%持股之孫公司
Compalead Eletronica do Brasil Industria e Comercio Ltda.	仁寶電腦100%持股之孫公司
金仁寶管理服務股份有限公司	仁寶電腦採權益法評價之被投資公司
康舒通訊股份有限公司(康舒通訊)	仁寶電腦之子公司
Great Arch Group Ltd. (Great Arch)	康舒通訊之子公司
Arcadyan USA	本公司100%持股之子公司
Arcadyan Germany	本公司100%持股之子公司
至寶科技	本公司100%持股之子公司
仁寶網路資訊(昆山)有限公司(仁寶網路)	本公司100%持股之孫公司
Sinoprime Global Inc. (Sinoprime)	本公司100%持股之孫公司
上海廣智技術發展有限公司(上海廣智)	本公司100%持股之孫公司
大同聯合	本公司之子公司
鉅寶科技股份有限公司(鉅寶科技)	間接採權益法評價之被投資公司
智邦科技股份有限公司(智邦科技)	本公司之監察人(註)
SMC Networks Spain S.L (SMC)	智邦科技之子公司(註)
全體董事、監察人、總經理、副總經理等	本公司主要管理階層

註：本公司於民國一〇一年六月修訂章程成立審計委員會，監察人自然解任，對其關係人交易事項截至民國一〇一年六月底止。

(二)與關係人之間之重大交易事項

1.營業收入

	101年度		100年度	
	金額	佔本公司銷貨淨額%	金額	佔本公司銷貨淨額%
Great Arch	\$ 3,383,798	28	2,986,933	20
大同聯合	501,502	4	-	-
鉅寶科技	291,425	3	2,335,632	16
仁寶電腦	137,884	1	260,500	2
仁寶光電	122,451	1	256,887	2
仁寶信息	10,073	-	56,837	-
其他	38,799	-	7,258	-
	\$ 4,485,932	37	5,904,047	40

智易科技股份有限公司財務報表附註(續)

本公司對關係人之銷貨價格與一般客戶無顯著差異，授信期間為45~90天。

2.加工費

	101年度	100年度
Sinoprime	<u>\$ 6,298,600</u>	<u>8,375,945</u>

本公司因加工需要而出售原料予關係人，其相關之賣料收入及成本，已於財務報表上沖銷，不視為原料銷貨及成品進貨。出售原料款項帳列其他應收款項下。

3.應收及應付款項

因上述交易而產生之應收及應付款項明細如下：

	101.12.31		100.12.31	
	金額	%	金額	%
應收帳款：				
Great Arch	\$ 987,342	35	976,600	28
大同聯合	89,296	3	-	-
鉅寶科技	-	-	362,408	10
仁寶電腦	19,356	1	51,363	2
仁寶光電	387	-	237,440	7
其他	1,290	-	29,805	-
	<u>\$ 1,097,671</u>	<u>39</u>	<u>1,657,616</u>	<u>47</u>
應付帳款：				
Sinoprime	<u>\$ 309,284</u>	<u>27</u>	<u>634,197</u>	<u>50</u>

4.租金支出

本公司向智邦科技承租辦公室及停車位，租金按季支付，民國一〇一年上半年度及民國一〇〇年度租金支出分別為15,102千元及30,202千元。

5.其他支出

本公司委託關係人提供技術支援、勞務服務及其他服務等，民國一〇一年度及一〇〇年度產生之相關費用如下：

	101年度	100年度
Arcadyan USA	\$ 36,584	46,633
Arcadyan Germany	11,693	8,829
其他	1,564	1,960
	<u>\$ 49,841</u>	<u>57,422</u>

智易科技股份有限公司財務報表附註(續)

6.本公司與關係人代收代付及各項費用等，而產生之其他應收、應付款餘額明細如下：

	101.12.31		100.12.31	
	金額	%	金額	%
其他應收款：				
Great Arch	\$ 4,928	100	5,711	33
鉅寶科技	-	-	11,491	67
	<u>\$ 4,928</u>	<u>100</u>	<u>17,202</u>	<u>100</u>
應付費用及其他流動負債：				
Arcadyan USA	\$ 26,070	6	51,496	11
SMC	-	-	9,678	2
上海廣智	2,004	1	2,068	1
智邦科技	-	-	1,113	-
其他	1,528	-	613	-
	<u>\$ 29,602</u>	<u>7</u>	<u>64,968</u>	<u>14</u>

(三)主要管理階層薪酬總額

本公司民國一〇一一年度及一〇〇年度給付董事、監察人、總經理及副總經理等主要管理階層薪酬總額之有關資訊如下：

	101年度	100年度
薪 資	\$ 24,521	23,162
獎金及特支費	8,749	11,321
業務執行費用	1,350	1,320
員工紅利	4,444	7,187

上述金額包含董監酬勞及員工紅利估列數，估列方式請詳「股東權益」項下之說明。

六、質押之資產

資產名稱	擔保標的	帳面價值	
		101.12.31	100.12.31
土 地	長期借款	\$ 463,347	-

七、重大承諾事項及或有事項

(一)本公司以營業租賃方式向智邦科技等公司承租辦公室及公務車等，租期於民國一〇四年四月二十九日到期，依前述租約未來年度應給付最低租金列示如下：

年 度	金 額
102.1.1~102.12.31	\$ 35,361
103.1.1~103.12.31	9,346
104.1.1~104.4.29	343
	<u>\$ 45,050</u>

智易科技股份有限公司財務報表附註(續)

(二)截至查核報告日止，本公司已簽訂尚未支付之重大工程款項約為679,438千元。

八、重大之災害損失：無。

九、重大之期後事項：無。

十、其 他

(一)國外投資損失準備

本公司依促進產業升級條例之規定，就目的事業主管機關核准之國外投資總額之20%範圍內，提列國外投資損失準備，並認列當期費用。若提列五年內無實際投資損失發生時，應將提列之準備轉作第五年度收益。由於此項準備之提列及迴轉不符合一般公認會計原則，於編製財務報表時已分別將帳上提列之損失金額與累積之準備金額予以沖銷，惟此項調整並未入帳，致民國一〇一年度及一〇〇年度帳載之未分配盈餘均較財務報表減少3,336千元。

(二)用人、折舊及攤銷費用依其功能別資訊

性質別	功能別	101年度			100年度		
		屬於營業成本者	屬於營業費用者	合 計	屬於營業成本者	屬於營業費用者	合 計
用人費用							
薪資費用		-	577,795	577,795	-	598,279	598,279
勞健保費用		-	40,280	40,280	-	36,632	36,632
退休金費用		-	27,914	27,914	-	25,489	25,489
其他用人費用		-	18,448	18,448	-	21,016	21,016
折舊費用(註1)		29,885	26,792	56,677	33,916	46,077	79,993
攤銷費用		-	14,200	14,200	-	13,269	13,269

(註1)民國一〇一年度及一〇〇年度含使用其他公司之固定資產所認列之折舊費用為144千元及232千元。

(三)本公司具重大影響之外幣金融資產及負債資訊如下：

	外幣單位：千元						
	101.12.31			100.12.31			
	外 幣	匯 率	新台幣	外 幣	匯 率	新台幣	
金融資產							
貨幣性項目							
美 金	\$	67,376	29.04	1,956,599	74,147	30.275	2,244,800
歐 元		29,961	38.49	1,153,199	35,167	39.18	1,377,843
採權益法之長期股權投資							
美 金		17,965	29.04	521,696	17,986	30.275	544,528
金融負債							
貨幣性項目							
美 金		68,607	29.04	1,992,347	79,116	30.275	2,395,237

智易科技股份有限公司財務報表附註(續)

十一、附註揭露事項

(一)重大交易事項相關資訊：

1. 資金貸與他人：無。
2. 為他人背書保證：無。
3. 期末持有有價證券情形：

單位：新台幣千元；千股

持有之公司	有價證券種類及名稱	與有價證券發行人之關係	帳列科目	期 末				備註
				股數/單位數	帳面金額	持股比率	市價(元)	
本公司	股票： Arcadyan Holding	100%持股之子公司	採權益法之長期股權投資	23,780	\$ 473,403	100%	非上市(櫃)公司不適用	
"	Arcadyan Germany	"	"	0.5	2,570	100%	"	
"	Arcadyan USA	"	"	1	48,293	100%	"	
"	至寶科技	"	"	8,904	178,510	100%	"	
"	大同聯合會計	子公司	"	23,462	358,093	57%	"	
					<u>\$ 1,060,869</u>			

4. 累積買進或賣出同一有價證券之金額達新台幣一億元或實收資本額百分之二十以上：無。
5. 取得不動產之金額達新台幣一億元或實收資本額百分之二十以上者：無。
6. 處分不動產之金額達新台幣一億元或實收資本額百分之二十以上者：無。
7. 與關係人進、銷貨之金額達新台幣一億元或實收資本額百分之二十以上者：

進(銷)貨之公司	交易對象	關係	交 易 情 形				交易條件與一般交易不同之情形及原因		應收(付)票據、帳款		備註
			進(銷)貨	金額	佔總進(銷)貨之比率	授信期間	單價	授信期間	餘額	佔總應收(付)票據、帳款之比率	
本公司	Sinoprime	本公司之孫公司	加工費	6,298,600	-	出貨後月結45天	以成本加成	-	(309,284)	(27)%	-
"	Great Arch	仁寶電腦之孫公司	(銷貨)	(3,383,798)	(28)%	月結90天	-	-	987,342	35%	-
"	大同聯合	本公司之子公司	"	(501,502)	(4)%	月結90天	-	-	89,296	3%	-
"	銘寶科技	間接採權益評價之被投資公司	"	(291,425)	(3)%	出貨後60天	-	-	-	-%	-
"	仁寶光電	仁寶電腦之孫公司	"	(122,451)	(1)%	月結45天	-	-	387	-%	-
"	仁寶電腦	本公司之母公司	"	(137,884)	(1)%	出貨後60天	-	-	19,356	1%	-

8. 應收關係人款項達新台幣一億元或實收資本額百分之二十以上者：

帳列應收款項之公司	交易對象	關係	應收關係人款項餘額	週轉率	逾期應收關係人款項		應收關係人款項期後收回金額(註)	提列備抵呆帳金額
					金額	處理方式		
本公司	Great Arch	仁寶電腦之孫公司	987,342	3.45	-	-	772,540	785

註：係截至民國一〇二年三月三十一日之資料。

9. 從事衍生性商品交易：請參見附註四(二)及四(十四)。

智易科技股份有限公司財務報表附註(續)

(二)轉投資事業相關資訊：

1.本公司對其具有重大影響力之被投資公司基本資訊：

外幣單位：新台幣千元/
美金千元/千股

投資公司 名稱	被投資公司 名稱	所在地區	主要營 業項目	原始投資金額		期 末 持 有			被投資公司 本期損益	本期認列之 投資損益	備 註
				本期期末	上期期末	股 數	比 率	帳面金額			
本公司	Arcadyan Holding	British Virgin Islands	一般投資業	962,291	962,291	23,780	100%	473,403	(1,514)	(1,514)	子公司
本公司	Arcadyan USA	美國	銷售無線網路產品	23,055	23,055	1	100%	48,293	883	883	"
本公司	Arcadyan Germany	德國	無線網路產品之技術支援	1,125	1,125	0.5	100%	2,570	388	388	"
本公司	至寶科技	台北市	一般投資業	48,000	48,000	8,904	100%	178,510	81,688	81,688	"
本公司	大同聯合	台北市	研究及銷售電子產品	275,684	180,655	23,462	57%	358,093	100,939	58,494	"
Arcadyan Holding	Sinoprime	British Virgin Islands	進出口貿易	US50	US50	50	100%	US47	US-	由Arcadyan Holding認列投資損益	孫公司
"	上海廣智	大陸	無線網路產品之研究及銷售	US18,420	US18,420	-	100%	US8,806	US(1,033)	"	"
"	Arch Holding	British Virgin Islands	一般投資業	US11,011	US11,011	35	100%	US7,445	US982	"	"
Arch Holding	仁寶網路	大陸	無線網路產品之生產銷售	US10,550	US10,550	-	100%	US7,445	US982	由Arch Holding認列投資損益	"
至寶科技	鉅寶科技	台北市	寬頻網路產品之生產銷售	48,000	48,000	7,123	48%	176,639	170,696	由至寶科技認列投資損益	子公司採權益法評價之被投資公司

2.本公司對被投資公司直接或間接具有控制力之被投資公司應揭露之資訊：

- (1)資金貸與他人：無。
- (2)為他人背書保證：無。
- (3)期末持有有價證券情形：

單位：美金千元/千股

持有之公司	有價證券 種類及名稱	與有價證券 發行人之關係	帳 列 科 目	期 末				備 註
				股 數	帳面金額	持股比例	市 價	
Arcadyan Holding	Sinoprime	子公司	採權益法之長期股權投資	50	US47	100%	非上市(櫃)公司不適用	
"	上海廣智	"	"	-	US8,806	100%	"	
"	Arch Holding	"	"	35	US7,445	100%	"	
Arch Holding	仁寶網路	孫公司	"	-	US7,445	100%	"	

- (4)累積買進或賣出同一有價證券之金額達新台幣一億元或實收資本額百分之二十以上：無。
- (5)取得不動產之金額達新台幣一億元或實收資本額百分之二十以上者：無。
- (6)處分不動產之金額達新台幣一億元或實收資本額百分之二十以上者：無。
- (7)與關係人進、銷貨之金額達新台幣一億元或實收資本額百分之二十以上者：

單位：新台幣千元/美金千元

進(銷)貨 之公司	交易對象	關 係	交 易 情 形				交易條件與一般交易不同之情形及原因		應收(付)票據、帳款		備註
			進(銷)貨	金 額	佔總進(銷)貨之比率	授信期間	單 價	授信期間	餘 額	佔總應收(付)票據、帳款之比率	
Sinoprime	本公司	最終母公司	(銷貨)	(6,298,600)	100%	出貨後月結45天	以成本加成	-	309,284	100%	
仁寶網路	Sinoprime	母公司相同	(銷貨)	(USD202,222)	96%	"	"	-	USD3,702	20%	
上海廣智	"	"	"	(USD4,816)	100%	"	"	-	USD6,686	100%	

智易科技股份有限公司財務報表附註(續)

(8)應收關係人款項達新台幣一億元或實收資本額百分之二十以上者：

單位：美金千元

帳列應收款項之公司	交易對象	關係	應收關係人款項餘額	週轉率	逾期應收關係人款項		應收關係人款項期後收回金額(註)	提列備抵呆帳金額
					金額	處理方式		
Sinoprime	本公司	最終母公司	US10,650	13.20	-	-	USD10,650	-
仁寶網路	Sinoprime	母公司相同	US3,702	32.61	-	-	USD3,702	-
上海廣智	Sinoprime	母公司相同	US6,686	0.5	-	-	USD506	-

註：截至民國一〇二年三月二十一日之資料。

(9)被投資公司從事衍生性商品相關資訊：

截至民國一〇一年十二月三十一日止，大同聯合尚未結清之衍生性金融商品明細如下：

金融商品	名目本金	交易日	到期日	約定匯率	公平價值	信用風險
預售遠期外匯合約	EUR1,500千元	101.12.20~ 101.12.21	102.4.23	EUR/USD 1.3254/1.3292	112千元	112
預售遠期外匯合約	EUR10,000千元	101.9.24~ 101.12.18	102.1.7~ 102.4.19	EUR/USD 1.2832/1.3202	(7,280)千元	-

(三)大陸投資資訊：

1.轉投資大陸地區之事業相關資訊

單位數：新台幣千元
美金千元

大陸被投資 公司名稱	主要營業 項目	實收 資本額	投資 方式	本期期初自 台灣匯出累 積投資金額	本期匯出或 收回投資金額		本期期末自 台灣匯出累 積投資金額	本公司直接 或間接投資 之持股比例	本期認列 投資損益 (註三)	期末投資 帳面價值	截至本期 止已匯回 投資收益
					匯出	收回					
上海廣智	無線網路產品 之研發及銷售	380,424 (US13,100)	註一	(註四)534,917 (US18,420)	-	-	534,917 (US18,420)	100%	(29,998) (US 1,033)	255,726 (US8,806)	-
仁寶網路	無線網路產品 之生產銷售	361,548 (US12,450)	"	(註五)319,759 (US11,011)	-	-	319,759 (US11,011)	100%	28,517 (US 982)	216,203 (US7,445)	-

註一：透過第三地區投資設立公司再投資大陸。

註二：以期末匯率29.04換算為台幣。

註三：係台灣母公司簽證會計師查核之財務報表。

註四：本公司民國九十九年度實際支付US18,420千元，透過Arcadyan Holding向Accton Asia 取得上海廣智100%之股權。

註五：本公司民國九十六年度實際支付US8,561千元，透過Arcadyan Holding向Just取得仁寶網路100%之股權。

註六：上海廣智於民國九十八年三月辦理減資彌補虧損美金15,000千元。

2.轉投資大陸地區限額

本期期末累計自台灣匯出 赴大陸地區投資金額	經濟部投審會核准 投資金額	依經濟部投審會規定 赴大陸地區投資限額
854,676(USD29,431)	854,676(USD29,431)	3,029,101

註：美金轉換匯率，係以期末匯率29.04換算。

3.重大交易事項：

請參閱附註五。

十二、營運部門資訊：

營運部門資訊請詳民國一〇一年度之合併財務報表。

智易科技股份有限公司

董事長：陳瑞聰