


智易科技股份有限公司  
(3596)

113年第三季財務報告



113年11月6日

## Safe Harbour Notice

This presentation contains forward-looking statements, which are any predictions, projections, or other statements about future events. These statements are based on current expectations and assumptions that are subject to risks and uncertainties. Actual results could materially differ because of factors discussed in today's earnings press release, in the comments made during the conference call, and other reports and filings with the Taiwan Stock Exchange. We do not undertake any duty to update forward-looking statements.

# 113年第三季合併綜合損益表

單位:新台幣百萬元	113年第三季		113年第二季		112第三季		季成長	年成長
							Change(%)	Change(%)
營業收入	12,167	100.0%	12,167	100.0%	13,872	100.0%	0%	(12%)
營業毛利	1,876	15.4%	1,823	15.0%	2,001	14.4%	3%	(6%)
營業費用	1,032	8.5%	1,142	9.4%	1,174	8.5%		
營業淨利	844	6.9%	681	5.6%	827	5.9%	24%	2%
營業外收入及支出	12	0.1%	95	0.8%	93	0.7%		
稅前淨利	856	7.0%	776	6.4%	920	6.6%	10%	(7%)
減: 所得稅費用	201	1.7%	192	1.6%	249	1.8%		
本期淨利	655	5.3%	584	4.8%	671	4.8%	12%	(2%)
本期淨利歸屬於:								
母公司業主	658		586		688		12%	(4%)
非控制權益	(3)		(2)		(17)			
基本每股盈餘(NTD)	2.98		2.66		3.12			

# 113年前三季合併綜合損益表

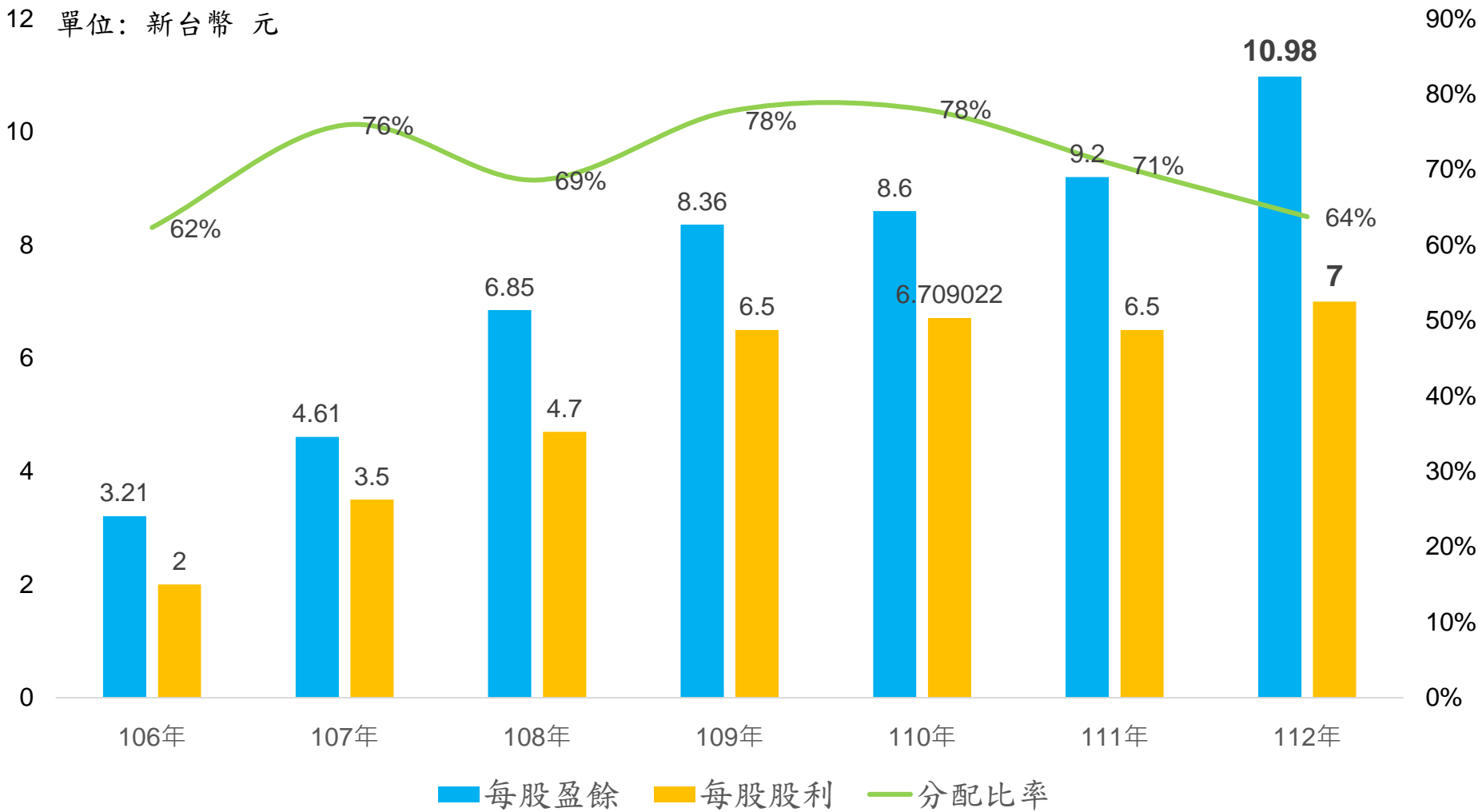
單位：新台幣百萬元	113年前三季		112年前三季		年成長
					Change(%)
營業收入	36,880	100.0%	37,031	100.0%	(0%)
營業毛利	5,559	15.1%	5,293	14.3%	
營業費用	3,276	8.9%	3,085	8.3%	
營業淨利	2,283	6.2%	2,208	6.0%	3%
營業外收入及支出	164	0.4%	120	0.3%	
稅前淨利	2,447	6.6%	2,327	6.3%	5%
減：所得稅費用	589	1.6%	591	1.6%	
本期淨利	1,858	5.0%	1,736	4.7%	7%
本期淨利歸屬於：					
母公司業主	1,866		1,760		6%
非控制權益	(8)		(23)		
基本每股盈餘(NTD)	8.47		7.98		

# 合併資產負債表

單位：新台幣百萬元

	113.9.90		113.6.30		112.9.30	
現金及約當現金	10,620	27%	11,498	28%	7,409	20%
應收帳款	6,824	17%	6,757	16%	8,220	21%
存貨淨額	12,533	32%	12,997	31%	14,388	38%
採用權益法之投資	212	1%	219	1%	255	1%
不動產、廠房及設備	5,582	14%	5,604	14%	5,580	15%
<b>資產總計</b>	<b>39,771</b>	<b>100%</b>	<b>41,432</b>	<b>100%</b>	<b>38,067</b>	<b>100%</b>
短期借款	1,415	4%	1,122	3%	338	1%
應付帳款	11,197	28%	12,271	30%	14,184	37%
一年內到期長期借款	0	0%	0	0%	683	2%
長期借款	0	0%	0	0%	0	0%
<b>負債總計</b>	<b>24,468</b>	<b>62%</b>	<b>26,724</b>	<b>65%</b>	<b>23,679</b>	<b>62%</b>
普通股股本	2,204	6%	2,204	5%	2,204	6%
<b>權益總計</b>	<b>15,303</b>	<b>38%</b>	<b>14,708</b>	<b>36%</b>	<b>14,389</b>	<b>38%</b>
<b>每股淨值 - 母公司 (新台幣元)</b>	<b>69.04</b>		<b>66.33</b>		<b>64.82</b>	

12 單位：新台幣 元



# ESG 績效 – 2024 外資精選100強




# ESG 績效 – 2024 EcoVadis 白金牌




Arcadyan awarded **Platinum Medal** in 2024 EcoVadis Sustainability Rating. Ranking **TOP 1%** in all the company rating by EcoVadis assessment





# Outlook



# Q&A