


智易科技股份有限公司
(3596)

112年度財務報告



113年3月19日

Safe Harbour Notice

This presentation contains forward-looking statements, which are any predictions, projections, or other statements about future events. These statements are based on current expectations and assumptions that are subject to risks and uncertainties. Actual results could materially differ because of factors discussed in today's earnings press release, in the comments made during the conference call, and other reports and filings with the Taiwan Stock Exchange. We do not undertake any duty to update forward-looking statements.

112年第四季合併綜合損益表

單位:新台幣百萬元	112年第四季		112年第三季		111第四季		季成長	年成長
							Change(%)	Change(%)
營業收入	14,127	100.0%	13,872	100.0%	13,196	100.0%	2%	7%
營業毛利	2,092	14.8%	2,001	14.4%	1,869	14.2%	5%	12%
營業費用	1,136	8.0%	1,174	8.5%	1,246	9.4%		
營業淨利	956	6.8%	827	5.9%	623	4.7%	16%	53%
營業外收入及支出	(84)	(0.6%)	94	0.7%	89	0.7%		
稅前淨利	872	6.2%	920	6.6%	712	5.4%	-5%	23%
減: 所得稅費用	219	1.6%	249	1.8%	100	0.8%		
本期淨利	653	4.6%	671	4.8%	612	4.6%	-3%	7%
本期淨利歸屬於:								
母公司業主	661		688		625		-4%	6%
非控制權益	(8)		(17)		(13)			
基本每股盈餘(NTD)	3.00		3.12		2.84			

112年度合併綜合損益表

單位：新台幣百萬元

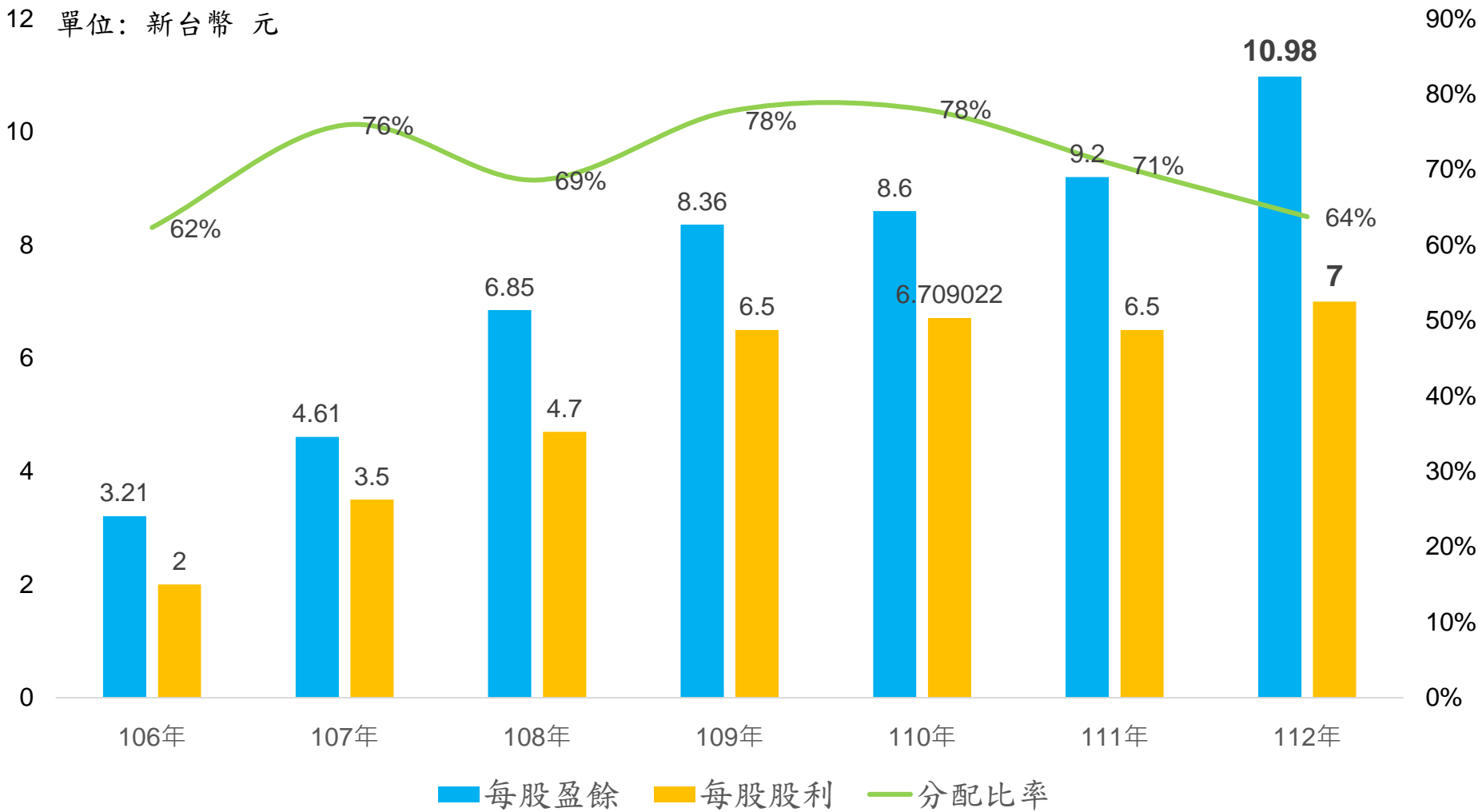
	112年度		111年度		年成長 Change(%)
營業收入	51,158	100.0%	47,168	100.0%	8%
營業毛利	7,385	14.4%	6,586	14.0%	
營業費用	4,221	8.2%	4,386	9.3%	
營業淨利	3,164	6.2%	2,200	4.7%	44%
營業外收入及支出	36	0.1%	266	0.6%	
稅前淨利	3,200	6.3%	2,466	5.3%	30%
減：所得稅費用	810	1.6%	551	1.2%	
本期淨利	2,390	4.7%	1,915	4.1%	25%
本期淨利歸屬於：					
母公司業主	2,421		2,013		20%
非控制權益	(31)		(98)		
基本每股盈餘(NTD)	10.98		9.20		

合併資產負債表

單位：新台幣百萬元

	112.12.31		112.9.30		111.12.31	
現金及約當現金	7,860	20%	7,409	20%	7,580	19%
應收帳款	9,786	26%	8,220	21%	10,797	27%
存貨淨額	12,377	32%	14,388	38%	14,564	37%
採用權益法之投資	232	1%	255	1%	305	1%
不動產、廠房及設備	5,439	15%	5,580	15%	4,907	13%
資產總計	38,549	100%	38,067	100%	40,021	100%
短期借款	1,375	3%	338	1%	4,387	11%
應付帳款	12,315	32%	14,184	37%	14,181	36%
一年內到期長期借款	476	1%	683	2%	0	0%
長期借款	0	0%	0	0%	0	0%
負債總計	23,649	61%	23,679	62%	26,081	65%
普通股股本	2,204	6%	2,204	6%	2,204	6%
權益總計	14,900	39%	14,389	38%	13,939	35%
每股淨值 - 母公司 (新台幣元)	67.17		64.82		62.66	

12 單位：新台幣 元



JAC CSR 供應鏈管理最佳實踐獎



JAC initiative recognises :




Winner
Best Practice on CSR Engagement
Award 2021




2023 SEAL 永續產品獎





Outlook



Q&A