


智易科技股份有限公司
(3596)

113年第二季財務報告



113年9月3日

Safe Harbour Notice

This presentation contains forward-looking statements, which are any predictions, projections, or other statements about future events. These statements are based on current expectations and assumptions that are subject to risks and uncertainties. Actual results could materially differ because of factors discussed in today's earnings press release, in the comments made during the conference call, and other reports and filings with the Taiwan Stock Exchange. We do not undertake any duty to update forward-looking statements.

113年第二季合併綜合損益表

單位:新台幣百萬元

	113年第二季		113年第一季		112第二季		季成長	年成長
							Change(%)	Change(%)
營業收入	12,167	100.0%	12,547	100.0%	12,138	100.0%	-3%	0%
營業毛利	1,823	15.0%	1,860	14.8%	1,726	14.2%	-2%	6%
營業費用	1,142	9.4%	1,102	8.8%	1,037	8.5%		
營業淨利	681	5.6%	758	6.0%	689	5.7%	-10%	-1%
營業外收入及支出	95	0.8%	58	0.5%	65	0.5%		
稅前淨利	776	6.4%	815	6.5%	754	6.2%	-5%	3%
減: 所得稅費用	192	1.6%	196	1.6%	184	1.5%		
本期淨利	584	4.8%	619	4.9%	569	4.7%	-6%	3%
本期淨利歸屬於:								
母公司業主	586		622		575		-6%	2%
非控制權益	(2)		(3)		(6)			
基本每股盈餘(NTD)	2.66		2.82		2.61			

113年上半年合併綜合損益表

單位：新台幣百萬元

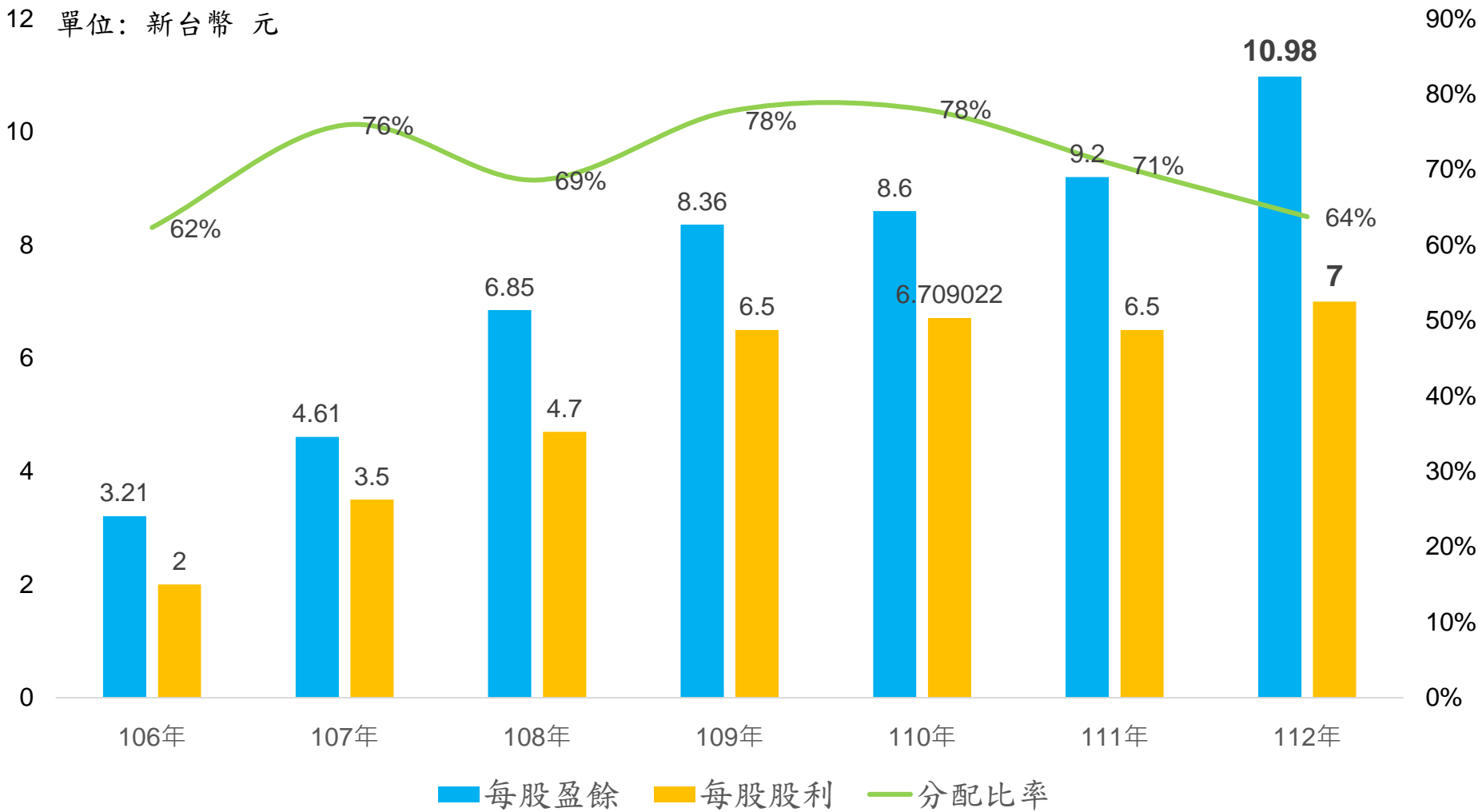
	113年上半年		112年上半年		年成長 Change(%)
營業收入	24,714	100.0%	23,159	100.0%	7%
營業毛利	3,683	14.9%	3,293	14.2%	12%
營業費用	2,244	9.1%	1,911	8.3%	
營業淨利	1,439	5.8%	1,381	6.0%	4%
營業外收入及支出	152	0.6%	26	0.1%	
稅前淨利	1,591	6.4%	1,407	6.1%	13%
減：所得稅費用	388	1.6%	342	1.5%	
本期淨利	1,204	4.9%	1,065	4.6%	13%
本期淨利歸屬於：					
母公司業主	1,209		1,072		13%
非控制權益	(5)		(7)		
基本每股盈餘(NTD)	5.48		4.86		

合併資產負債表

單位：新台幣百萬元


	113.6.30		113.3.31		112.6.30	
現金及約當現金	11,498	28%	10,584	25%	5,276	15%
應收帳款	6,757	16%	6,831	16%	8,529	25%
存貨淨額	12,997	31%	15,578	36%	13,508	39%
採用權益法之投資	219	1%	224	1%	265	1%
不動產、廠房及設備	5,604	14%	5,578	13%	5,398	15%
資產總計	41,432	100%	41,716	100%	34,702	100%
短期借款	1,122	3%	959	2%	327	1%
應付帳款	12,271	30%	15,865	37%	10,980	32%
一年內到期長期借款	0	0%	0	0%	0	0%
長期借款	0	0%	0	0%	0	0%
負債總計	26,724	65%	28,629	67%	21,044	61%
普通股股本	2,204	5%	2,204	5%	2,204	6%
權益總計	14,708	36%	14,087	33%	13,658	39%
每股淨值 - 母公司 (新台幣元)	66.33		63.50		61.40	

12 單位：新台幣 元




2024 EcoVadis 白金獎





Outlook



Q&A