


智易科技股份有限公司
(3596)

113年第四季財務報告



114年3月3日

Safe Harbour Notice

This presentation contains forward-looking statements, which are any predictions, projections, or other statements about future events. These statements are based on current expectations and assumptions that are subject to risks and uncertainties. Actual results could materially differ because of factors discussed in today's earnings press release, in the comments made during the conference call, and other reports and filings with the Taiwan Stock Exchange. We do not undertake any duty to update forward-looking statements.

113年第四季合併綜合損益表

單位:新台幣百萬元	113年第四季		113年第三季		112第四季		季成長	年成長
							Change(%)	Change(%)
營業收入	12,087	100.0%	12,167	100.0%	14,127	100.0%	(1%)	(14%)
營業毛利	1,857	15.4%	1,876	15.4%	2,092	14.8%	(1%)	(11%)
營業費用	1,102	9.1%	1,032	8.5%	1,136	8.0%		
營業淨利	755	6.3%	844	6.9%	956	6.8%	(11%)	(21%)
營業外收入及支出	75	0.6%	12	0.1%	(84)	(0.6%)		
稅前淨利	830	6.9%	856	7.0%	872	6.2%	(3%)	(5%)
減: 所得稅費用	209	1.7%	201	1.7%	219	1.6%		
本期淨利	621	5.2%	655	5.3%	653	4.6%	(5%)	(5%)
本期淨利歸屬於:								
母公司業主	620		658		661		(6%)	(6%)
非控制權益	1		(3)		(8)			
基本每股盈餘(NTD)	2.81		2.98		3.00			

113年合併綜合損益表

單位：新台幣百萬元

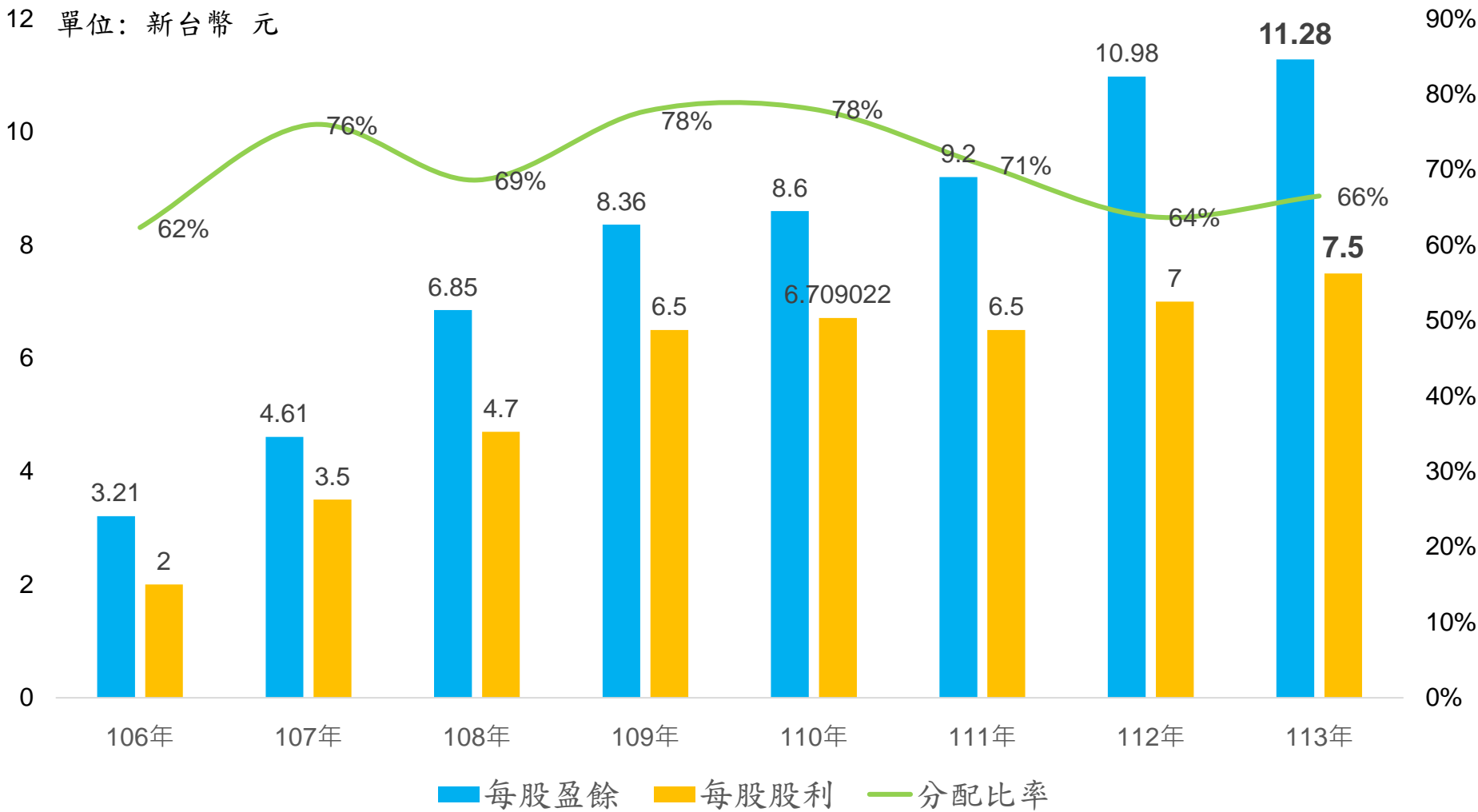
	113年		112年		年成長 Change(%)
營業收入	48,967	100.0%	51,158	100.0%	(4%)
營業毛利	7,416	15.1%	7,385	14.4%	
營業費用	4,378	8.9%	4,221	8.2%	
營業淨利	3,038	6.2%	3,164	6.2%	(4%)
營業外收入及支出	239	0.5%	36	0.1%	
稅前淨利	3,277	6.7%	3,200	6.3%	2%
減：所得稅費用	798	1.6%	810	1.6%	
本期淨利	2,479	5.1%	2,390	4.7%	4%
本期淨利歸屬於：					
母公司業主	2,486		2,421		3%
非控制權益	(7)		(31)		
基本每股盈餘(NTD)	11.28		10.98		

合併資產負債表

單位：新台幣百萬元

	113.12.31		113.9.30		112.12.31	
現金及約當現金	8,156	22%	10,620	27%	7,857	20%
應收帳款	5,245	13%	6,824	17%	9,786	26%
存貨淨額	11,138	28%	12,533	32%	12,377	32%
採用權益法之投資	200	1%	212	1%	232	1%
不動產、廠房及設備	5,866	15%	5,582	14%	5,439	15%
資產總計	39,307	100%	39,771	100%	38,549	100%
短期借款	1,181	3%	1,415	4%	1,375	3%
應付帳款	10,682	27%	11,197	28%	12,315	32%
合約負債	2,070	5%	3,351	8%	351	1%
一年內到期長期借款	0	0%	0	0%	476	1%
負債總計	23,280	59%	24,468	62%	23,649	61%
普通股股本	2,204	6%	2,204	6%	2,204	6%
權益總計	16,027	41%	15,303	38%	14,900	39%
每股淨值 - 母公司 (新台幣元)	72.32		69.04		67.17	

12 單位：新台幣 元




ESG 績效 – 2024 外資精選100強




ESG 績效 – 2024 EcoVadis 白金牌



Arcadyan awarded **Platinum Medal** in 2024 EcoVadis Sustainability Rating. Ranking **TOP 1%** in all the company rating by EcoVadis assessment



Outlook



Q&A