

股票代碼：3596



智易科技股份有限公司  
Arcadyan Technology Corporation

一〇八年度  
年 報

中華民國 109 年 5 月 6 日 刊印  
查詢年報網址：<http://mops.twse.com.tw>  
<http://www.arcadyan.com>

**一、本公司發言人：**

發 言 人：黃仕緯 / 財務長  
代理發言人：盧豐裕 / 執行副總經理  
電 話：(03) 572-7000  
電子郵件信箱：investor@arcadyan.com

**二、公司地址及電話：**

總公司：新竹市光復路二段 8 號 8 樓  
電 話：(03) 572-7000  
工 廠：無  
電 話：無

**三、股票過戶機構：**

名 稱：中國信託商業銀行代理部  
地 址：台北市中正區重慶南路一段 83 號 5 樓  
電 話：(02) 6636-5566  
網 址：<https://www.ctbcbank.com>

**四、最近年度財務報告簽證會計師：**

會計師姓名：郭冠纓、顏幸福  
事務所名稱：安侯建業聯合會計師事務所  
地 址：台北市信義區信義路五段 7 號 68 樓  
電 話：(02) 8101-6666  
網 址：<http://www.kpmg.com.tw>

**五、海外有價證券掛牌買賣之交易場所名稱及查詢該海外有價證券之方式：**

無

**六、本公司網址：**

<http://www.arcadyan.com>



壹、致股東報告書 .....	1
貳、公司簡介 .....	5
一、設立日期 .....	5
二、公司沿革 .....	5
參、公司治理報告 .....	6
一、組織系統 .....	6
二、董事、監察人、總經理、副總經理、協理、各部門及分支機構 主管資料 .....	8
三、最近年度支付董事、監察人、總經理、副總經理之酬金 .....	15
四、公司治理運作情形 .....	19
五、會計師公費資訊 .....	42
六、更換會計師資訊 .....	43
七、公司之董事長、總經理、負責財務或會計事務之經理人，最近 一年內曾任職於簽證會計師所屬事務所或其關係企業者，應揭露 其姓名、職稱及任職於簽證會計師所屬事務所或其關係企業之 期間 .....	43
八、最近年度及截至年報刊印日止，董事、監察人、經理人及持 股比例超過百分之十之股東股權移轉及股權質押變動情形 .....	44
九、持股比例占前十名之股東，其相互間為關係人或為配偶、二 親等以內之親屬關係之資訊 .....	45
十、公司、公司之董事、監察人、經理人及公司直接或間接控制 之事業對同一轉投資事業之持股數，並合併計算綜合持股比例 例 .....	46
肆、募資情形 .....	47
一、資本及股份 .....	47
二、公司債辦理情形 .....	52
三、特別股辦理情形 .....	53
四、海外存託憑證辦理情形 .....	53
五、員工認股權憑證辦理情形 .....	53
六、限制員工權利新股辦理情形 .....	54
七、併購或受讓他公司股份發行新股辦理情形 .....	56
八、資金運用計畫執行情形 .....	56

伍、營運概況.....	57
一、業務內容.....	57
二、市場及產銷概況.....	62
三、從業員工最近二年度及截至年報刊印日止從業員工人數、 平均服務年資、平均年齡及學歷分布比率.....	68
四、環保支出資訊.....	68
五、勞資關係.....	68
六、重要契約.....	72
陸、財務概況.....	73
一、最近五年度簡明資產負債表及綜合損益表，並應註明會計 師姓名及其查核意見.....	73
二、最近五年度財務分析.....	77
三、最近年度財務報告之審計委員會審查報告.....	80
四、最近年度財務報告.....	81
五、最近年度經會計師查核簽證之公司個體財務報告.....	153
六、公司及其關係企業最近年度及截至年報刊印日止，如有發 生財務週轉困難情事，應列明其對本公司財務狀況之影響.....	218
柒、財務狀況及財務績效之檢討分析與風險事項.....	219
一、財務狀況.....	219
二、財務績效.....	220
三、現金流量.....	222
四、最近年度重大資本支出對財務業務之影響.....	222
五、最近年度轉投資政策、其獲利或虧損之主要原因、改善計 劃及未來一年投資計劃.....	223
六、風險事項.....	223
七、其他重要事項.....	230
捌、特別記載事項.....	231
一、關係企業相關資料.....	231
二、最近年度及截至年報刊印日止，私募有價證券辦理情形.....	239
三、最近年度及截至年報刊印日止，子公司持有或處分本公司 股票情形.....	239
四、其他必要補充說明事項.....	239
五、最近年度及截至年報刊印日止，如發生證券交易法第三十六 條第二項第二款所定對股東權益或證券價格有重大影響之 事項.....	239



# 壹、致股東報告書

各位股東女士、先生：

本公司 108 年度營業成果、109 年度營業計畫概要暨未來公司發展策略及外部競爭之影響報告如下：

## 一、108年度營業結果

### (一)營業計畫實施成果及預算執行情形

108 年本公司全年合併營業收入淨額為新台幣 32,897,900 千元，年增 24%，營業淨利及稅後淨利分別為新台幣 1,727,512 千元及新台幣 1,356,986 千元，每股稅後盈餘為 6.85 元。

### (二)財務狀況及獲利能力

本公司財務運作秉持穩健原則，根據公司營運狀況妥善規劃長期資金運用，108 年度流動比率為 169%，負債比率為 55%，財務結構健全。

108 年獲利為 1,356,986 千元，資產報酬率為 6.0%，權益報酬率為 13.0%。

### (三)研究發展狀況

1. 已開發完成的產品涵蓋：Whole Home Wifi (Wifi Mesh Network) 智慧家庭解決方案，整合自優化網路(SON)的4G/LTE小型基地台，室內及戶外的LTE路由器/閘道器，802.11ax、802.11ac（單頻、雙頻及三頻）無線網路路由器、802.11ax、802.11ac VDSL 路由器，擴增室內無線訊號覆蓋率的中繼器(Repeater)，支援高階超高解析度(4K)、高動態範圍成像(HDR)的電視機上盒(Android TV OTT/IP STB)，GPON OLT/ONT光纖寬頻，以及 DOCSIS 3.1 & 3.0 Cable Modem等產品。
2. 持續增強及優化新一代IAD的整合性功能，如 Zigbee/Z-wave/BLE/DECT ULE/NFC技術整合、軟體AI智能修復功能、IEEE1905.1多樣式介面整合管理。

3. 加速開發5G用戶終端設備(CPE)、5G小型基地台(Small Cell)、智慧家庭/物聯網閘道互通、人工智慧(AI)演算/大數據雲端分析統合等新的技術。

## 二、109年度營業計畫概要

### (一)經營方針

1. 持續擴大既有電信市場佔有率，積極開發新興市場電信客戶；擴充現有電信客戶的產品類別，從銅線固網延伸到光纖寬頻的產品線，並發展行動寬頻相關產品；提供客戶快速客製化商品服務，並設計開發具競爭力的產品，以有效協助客戶產品做市場區隔。
2. 強化 Android TV OTT 及 IP-STB 的軟硬體技術升級及新產品線擴充，聚焦新市場及新客戶的開發，以持續優化整體產品組合及獲利。
3. 切入 Cable Modem 市場，積極開發智慧家庭(Smart Home)、物聯網(IoT)、車聯網(IoV)、人工智慧(AI)等之新產品類別，落實研究可商用之衍生技術運用，並跟進 5G 技術發展，持續開發新一代 5G CPE 產品，耕耘 5G/4G LTE 小型基地台市場。
4. 與各個市場所在地的技術供應者充分配合，合作開發當地的電信市場。
5. 與晶片廠商及局端廠商進行技術合作，確保產品技術與功能的領先，並合作開拓市場。
6. 持續擴大越南製造中心的產能和規模，最優化越南製造中心與中國製造中心的產能互通及調節，協助客戶降低新型冠狀病毒疫情及貿易戰帶來的威脅與衝擊，並適度分散海外生產基地的風險。

### (二)預期銷售數量及其依據

隨著各國智慧行動裝置普及，加上 5G/4G、雲端應用、物聯網、車聯網及人工智慧(AI)的快速發展趨勢，在各地寬頻基礎建設持續建構下，網通產品將持續保持快速成長。惟今年上半年受到新型冠狀病毒疫情影響，本公司預計 109 年寬頻無線網路出貨量將較前一年度微幅成長 3%~5%。



### (三)重要產銷政策

1. 下一階段的產品規劃，將持續開發包括：支持智慧家庭及物聯網功能的閘道器；消費性影音產品之內建無線模組(如DVD、Smart TV及家用音響)；ISP業者所需之高階CPE，如支援Fixed mobile convergence的5G/4G LTE Small cell與 IAD；高階的超高解析度(4K)與高動態範圍成像(HDR)之電視機上盒(Android TV OTT/IP STB)；新一代Cable Modem及高速銅線(G.fast) 路由器；以及導入人工智慧(AI)演算與大數據雲端分析的智慧CPE亦會是研究開發之主軸。
2. 擴大JDM營業模式以獲取更大經濟規模優勢，並擴建越南製造中心之規模、提升產能，適度分散海外生產基地風險，提升多地製造彈性度。
3. 增加高單價、高獲利產品之銷售比重。

## 三、未來公司發展策略及外部競爭環境、法規環境及總體經營環境之影響

### (一)未來公司發展策略

以本公司過去較擅長的電信市場而言，雖然市場開發的時間較長，但競爭者要進入的障礙也相對地較高，故本公司仍將持續專注電信市場發展，並堅持自行開發軟體，建立完整可靠之 Triple Play Enable 軟體平台；此外，針對 Android TV OTT 及 IP STB 的產品線佈建及市場開發，亦已成為本公司的另一發展新主軸，除業務面致力於拓展新市場、新客戶以外，技術面並將朝向完善軟體/硬體/系統整合技術兼備之方向發展；再者，隨著 5G 時代的來臨，本公司已緊跟 3GPP 最新標準發展，積極著手開發及整合小型基地台、固網行動整合及後置網路等技術，以打造 5G 跨域生態系統之自有技術，期能即時切入及應對新舊電信客戶之市場需求。未來仍將加強深入了解市場需求，掌握 Triple play 發展趨勢並融入搭配智慧手持裝置的應用，瞄準智慧家庭、物聯網、車聯網、人工智慧(AI)演算、雲端分析等發展方向，投入前瞻之 5G/4G、IAD、IP STB/Android TV OTT、GPON、車載聯網應用等產品開發，提供完整解決方案予客戶。

### (二)受外部競爭、法規環境及總體經營環境之影響

隨著網路服務的多元化與隨選視訊等多媒體應用的發展，全球消費者對頻寬的需求持續倍增，全球寬頻用戶數亦急速成長。在寬頻通訊日漸普及，全球皆致力於積極投入 5G 研發、廣布 4G 環

境之下，已推動愈來愈多的網通設備廠商及 EMS 大廠紛紛投入相關產品的開發、製造以及銷售，因而使得市場整體及價格之競爭程度急遽增加。此外，中國市場目前在 5G 的技術發展以及需求普及的速度上，引領全球，也帶動了中國網通設備廠商的成長及競爭優勢，這些廠商無不積極地布局，低價搶入既有市場、重金提昇研發技術。再加上，今年上半年之始，新型冠狀病毒疫情從一開始的重創中國供應鏈，到漫延至肆虐全球經濟，影響所及，不僅製造面缺工、缺料，導致產品關鍵原物料的如期供應及價格走勢都充滿了不確定之變數，市場需求也因之出現萎縮之勢，預期未來營運各方面競合的挑戰也會愈加地嚴峻。因此，本公司仍將持續提升產品技術力，強化供應鏈管理、應變能力，打造多地製造能力，精進成本競爭力，增強 time to market 的優勢，並積極開發、培養、維護與電信客戶互信互惠的合作關係，以繼續提升市佔率。

## 結語

最後，我們對各位股東長期以來給予我們的支持，在此獻上最誠摯的謝意。智易全體員工將秉持既有技術核心能力與競爭優勢為基礎，持續加強研發能量及市場開發，並積極有效地整合運用資源，為公司的成長茁壯繼續努力，為公司及股東創造最大的利益。同時也希望各位股東能持續給予經營團隊鼓勵與指教。謝謝大家，敬祝各位

身體健康

萬事如意

董事長 陳瑞聰



經理人 曾釗鵬



會計主管 黃仕緯







## 貳、公司簡介

一、設立日期：民國 92 年 5 月 9 日

### 二、公司沿革

#### (一)最近年度大事紀

- 106年1月 成功開發語音控制系統
- 106年8月 通過ISO 27005 (資訊安全風險管理系統認證)
- 106年10月 成功整合語音控制暨智慧家庭應用於4K HDR Hybrid STB
- 106年12月 成功開發10G PON網路路由閘道器
- 106年12月 成功開發MoCA Adaptor產品
- 107年3月 通過ISO 14006 (產品生態化設計認證)
- 107年3月 成功開發11ax tri-band 產品
- 107年10月 成功開發具CA/DRM數位電視版權保護之Android TV Hybrid STB
- 107年12月 通過 Wi-Fi Easy Mesh Controller認證
- 108年3月 通過 Wi-Fi Easy Mesh Agent認證
- 108年7月 成功開發DOCSIS 3.1纜線數據機家用閘道器
- 108年7月 成功開發具智慧音箱功能之Android TV機上盒
- 108年10月 成功開發10GPON BOSA on-board IAD
- 108年11月 成功開發5G家用室內閘道器
- 108年12月 成功佈署雲端管理系統

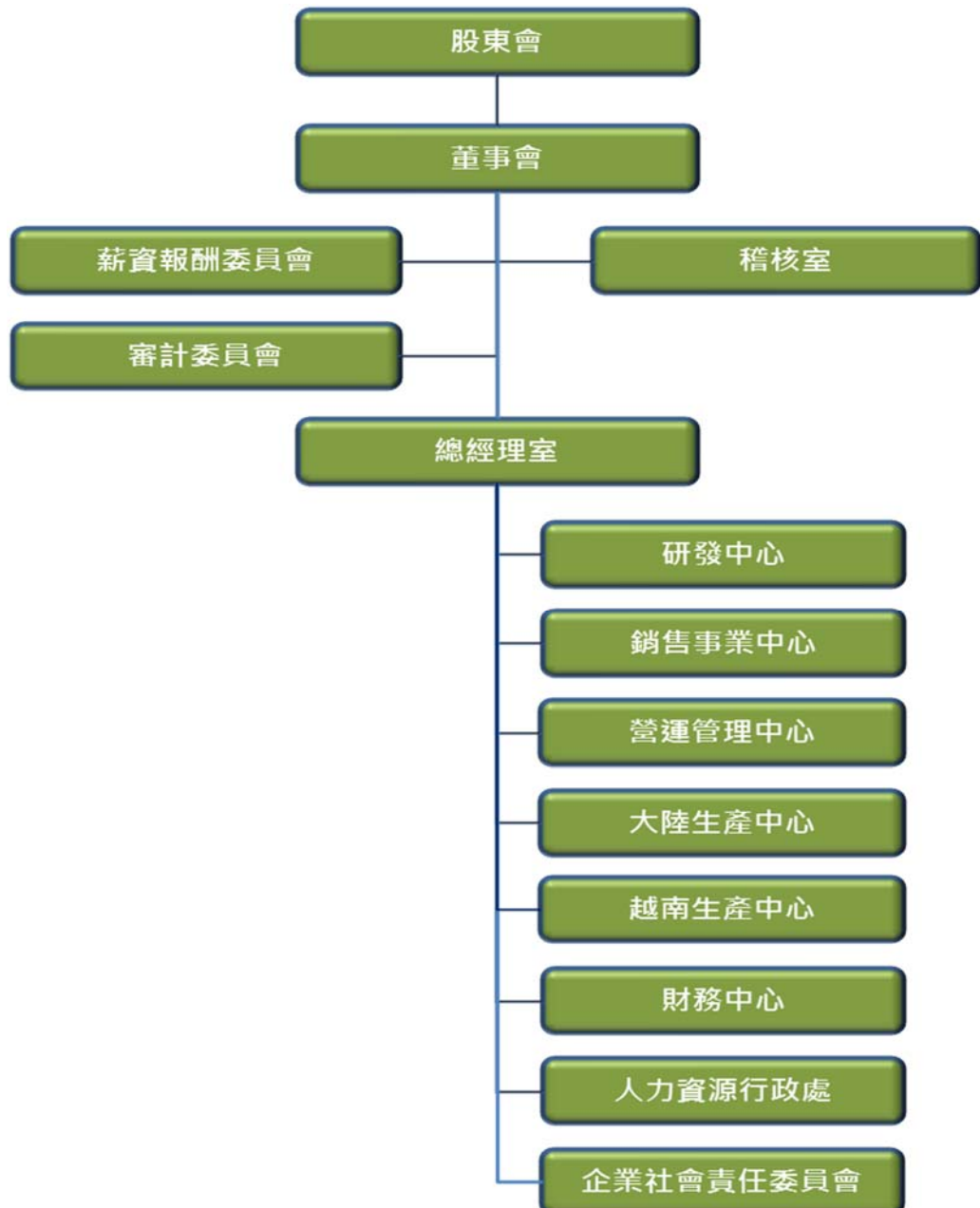
#### (二)最近年度及截至年報刊印日止辦理公司併購、轉投資關係企業、重整之情形、董事、監察人或持股超過百分之十之大股東股權之大量移轉或更換、經營權之改變、經營方式或業務內容之重大改變及其他足以影響股東權益之重要事項與其對公司之影響：

- 106年4月 投資Arcadyan Technology Australia Pty Ltd，做為澳洲之銷售據點
- 106年11月 智同科技(股)公司投資智同日本株式會社，做為日本之銷售據點
- 108年3月 投資Arcadyan Technology (Vietnam) Co., Ltd.，做為全球生產據點

## 參、公司治理報告

### 一、組織系統

#### (一)組織結構 (108年12月31日)



(二) 各主要部門所營業務

部門別	主要職掌
薪資報酬委員會	1.訂定並定期檢討董事及經理人績效評估與薪資報酬之政策、制度、標準與結構。 2.定期評估並訂定董事與經理人之薪資報酬。
審計委員會	以下列事項之監督為主要目的： 1.公司財務報表之允當表達。 2.簽證會計師之選(解)任及獨立性與績效。 3.公司內部控制之有效實施。 4.公司遵循相關法令及規則。 5.公司存在或潛在風險之管控。
稽核室	負責公司內部稽核業務之規劃、執行及改進成效之追查。
總經理室	擬定公司營運目標，綜理並指揮督導公司全盤業務執行。
研發中心	負責公司各項新技術、新產品開發及導入，包括新產品開發之可行性評估、測試程式開發、技術整合等業務。
銷售事業中心	1.銷售業務之推廣及開發。 2.客戶服務溝通窗口等業務。 3.行銷策略與業務管理。 4.行銷專案之設計、規劃與執行。
營運管理中心	1.管理產品並控制專案進度。 2.協調研發與生產單位，安排試產以至順利量產。 3.採購、進出口及生、物管等作業管理。 4.產品工程及製程設計管理、產品品質管理及驗證。 5.網路環境建置與管理及電腦主機及周邊設備之架設、維護。 6.ERP/MES等線上系統規劃導入及整合維護、作業流程功能開發及可行性之研究。 7.法務智權相關業務之規劃、設計與執行。 8.協助產品及採購之成本控管，提高整體獲利能力。
大陸生產中心	綜理中國廠區產品生產相關事宜。
越南生產中心	綜理越南廠區產品生產相關事宜。
財務中心	1.會計帳務、稅務之處理、審核及編製財務報表。 2.預算編製、差異分析及控制。 3.財務管理、擬定短、中、長期資金取得、調度等計畫。 4.成本結算及分析、盤點作業規劃。
人力資源行政處	1.公司管理制度之訂定、修正及推行。 2.員工績效考核、評定、升遷及退休等制度擬定。 3.教育訓練規劃及執行。 4.薪資核算、勞健團保等工作。 5.行政總務管理。
企業社會責任委員會	1.制訂與推動公司整體企業社會責任(CSR)運作機制。 2.組成任務小組，推動環境保護、公司治理、勞工人權、社會關懷等相關活動。 3.負責相關活動展開，並彙整成果與實績。

## 二、董事、監察人、總經理、副總經理、協理、各部門及分支機構主管資料

### (一) 董事資料

109年4月20日

職稱	國籍或註冊地	姓名	性別	選(就)任日期	任期	初次選任日期	選任時持有股份		現在持有股數		配偶、未成年子女現在持有股份		利用他人名義持有股份		主要經(學)歷	目前兼任本公司及其他公司之職務	具配偶或二親等以內關係之其他主管、董事或監察人			備註
							股數	持股比例	股數	持股比例	股數	持股比例	股數	持股比例			職稱	姓名	關係	
董事	中華民國	仁寶電腦工業(股)公司	不適用	106.6.13	三年	95.10.12	41,304,504	21.84%	41,304,504	19.81%	0	0%	0	0%	不適用	不適用	不適用	不適用	不適用	註3
董事長	中華民國	仁寶電腦工業(股)公司 代表人：陳瑞聰	男	106.6.13	三年	95.10.12	0	0%	0	0%	0	0%	0	0%	成功大學電機系 仁寶電腦副董事長、策略長	註4	無	無	無	註3
董事	中華民國	仁寶電腦工業(股)公司 代表人：翁宗斌	男	106.6.13	三年	95.10.12	0	0%	429	0%	0	0%	0	0%	交通大學管理科學研究所 仁寶電腦董事、總經理	註4	無	無	無	註3
董事	中華民國	仁寶電腦工業(股)公司 代表人：彭聖華	男	106.6.13	三年	95.10.12	0	0%	0	0%	0	0%	0	0%	台灣大學電機工程研究所 仁寶電腦董事、執行副總經理	註4	無	無	無	註3
董事	中華民國	仁寶電腦工業(股)公司 代表人：劉宗寶(註1)	男	106.6.13	三年	95.10.12	0	0%	13,079	0.01%	0	0%	0	0%	交大高階管理學碩士 智易科技副總經理	註4	無	無	無	註3
董事	中華民國	曾釗鵬(註2)	男	108.6.25	三年	108.6.25	4,059	0%	26,669	0.01%	0	0%	0	0%	奧克拉荷馬州立大學企業管理碩士 智易科技總經理	註4	無	無	無	註3
獨立董事	中華民國	李英珍	男	106.6.13	三年	97.6.13	0	0%	0	0%	0	0%	0	0%	台灣大學電機工程博士 晶達光電董事長	註4	無	無	無	註3
獨立董事	中華民國	溫清章	男	106.6.13	三年	97.6.13	0	0%	0	0%	0	0%	0	0%	美國賓州大學電機工程博士 長陽開發科技董事長	註4	無	無	無	註3
獨立董事	中華民國	楊文安	男	106.6.13	三年	97.6.13	0	0%	0	0%	0	0%	0	0%	台灣大學商學碩士 德本財務諮詢董事長	註4	無	無	無	註3
董事	中華民國	魏哲和	男	106.6.13	三年	101.6.22	0	0%	0	0%	0	0%	0	0%	美國西雅圖華盛頓大學電機工程博士 交通大學榮譽獎座教授	註4	無	無	無	註3

註1：108年4月12日仁寶電腦工業(股)公司改派董事代表人：曾釗鵬卸任、劉宗寶新任。

註2：106年3月9日至108年4月12日為仁寶電腦工業(股)公司法人董事代表人，108年6月25日起為自然人身分當選董事。

註3：總經理或相當職務者(最高經理人)與董事長為同一人、互為配偶或一親等親屬時，應揭露其原因、合理性、必要性及因應措施：無此情形。

註4：目前兼任本公司及其他公司之職務

職稱	姓名	目前兼任本公司及其他公司之職務
董事長	陳瑞聰	<p>副董事長 策略長： 仁寶電腦工業(股)公司</p> <p>董事長： 皇鋒通訊(股)公司、仁寶系統貿易(昆山)有限公司、聯恆國際(股)公司、立寶光電(股)公司、勤立生物科技(股)公司、宇核生醫(股)公司、瑞核生技(股)公司、瑞光醫務管理顧問(股)公司、瑞立生醫(股)公司、奔騰智慧生醫(股)公司、承寶生技(股)公司</p> <p>董事： Arcadyan Holding (BVI) Corp.、Arcadyan Technology N.A. Corporation、Arch Holding (BVI) Corp.、Ascendant Private Equity Investment Ltd.、Big Chance International Co., Ltd.、Billion Sea Holdings Limited、Bizcom Electronics, Inc.、Center Mind International Co., Ltd.、Compal Display Holding (HK) Limited、Compal Electronics (Holding) Ltd.、Compal Electronics International Ltd.、Compal International Holding Co., Ltd.、Compal International Holding (HK) Limited、Compal International Ltd.、Compal Rayonnant Holdings Ltd.、Compalead Electronics B.V.、Core Profit Holdings Limited、Etrade Management Co., Ltd.、Flight Global Holding Inc.、Forever Young Technology Inc.、Fortune Way Technology Corp.、Giant Rank Trading Limited、Goal Reach Enterprises Ltd.、High Shine Industrial Corp.、Intelligent Universal Enterprise Ltd.、Jenpal international Ltd.、Just International Ltd.、Prisco International Co., Ltd.、Prospect Fortune Group Ltd.、Sinoprime Global Inc.、Smart International Trading Ltd.、Wah Yuen Technology Holding Ltd.、Webtek Technology Co., Ltd.、仁寶(越南)有限公司、仁寶光電科技(昆山)有限公司、仁寶信息技術(昆山)有限公司、仁寶信息研發(南京)有限公司、仁寶開發管理(越南)有限公司、仁寶資訊工業(昆山)有限公司、仁寶電子科技(昆山)有限公司、仁寶電腦工業(中國)有限公司、仁寶網路資訊(昆山)有限公司、弘晉投資(股)公司、弘記投資(股)公司、昆山柏泰電子有限公司、金仁寶管理服務(股)公司、金寶電子工業(股)公司、鯨寶科技(股)公司、鵬寶科技(股)公司、仁寶數碼科技(昆山)有限公司、鉸寶科技(股)公司、仁寶投資(四川)有限公司、仁寶投資(江蘇)有限公司、仁寶視訊電子(昆山)有限公司、仁寶電腦(成都)有限公司、仁寶企業管理(成都)有限公司、仁寶電腦(重慶)有限公司、恆顥科技(股)公司、韶陽科技(股)公司、重慶翊寶智慧電子裝置有限公司</p> <p>總經理： 弘晉投資(股)公司、弘記投資(股)公司、鵬寶科技(股)公司、鯨寶科技(股)公司</p>
董事	翁宗斌	<p>董事長： Wah Yuen Technology Holding Ltd.、瑞宏新技(股)公司、恆顥科技(股)公司、鉸寶科技(股)公司、宏智生醫科技(股)公司、神寶醫資(股)公司</p> <p>董事： Allied Power Holding Corp.、Amexcom Electronics, Inc.、Auscom Engineering Inc.、Bizcom Electronics, Inc.、Compal Connector Manufacture Ltd.、HengHao Holdings A Co., Ltd.、HengHao Holdings B Co., Ltd.、HengHao Trading Co., Ltd.、Primetek Enterprises Limited、Shennona Corporation、Sirqul Inc.、Speedlink Tradings Limited、仁寶電腦工業(股)公司、聯恆國際(股)公司、立寶光電(股)公司、韶陽科技(股)公司、仁寶企業管理(成都)有限公司、仁寶投資(四川)有限公司、仁寶系統貿易(昆山)有限公司、仁寶信息技術(昆山)有限公司、仁寶資訊工業(昆山)有限公司、仁寶電子科技(昆山)有限公司、仁寶電腦(重慶)有限公司、仁寶電腦(成都)有限公司、仁寶數碼科技(昆山)有限公司、台灣善合(股)公司、宇核生醫(股)公司、勤立生物科技(股)公司、鵬寶科技(股)公司、弘晉投資(股)公司、麥實創業投資(股)公司、金仁寶管理服務(股)公司、奔騰智慧生醫(股)公司、極創電子(股)公司</p> <p>監察人： 宏葉新技(股)公司</p> <p>執行董事： 昆山柏泰電子技術服務有限公司</p> <p>總經理： 仁寶電腦工業(股)公司</p>



職稱	姓名	目前兼任本公司及其他公司之職務
董事	彭聖華	董事長： 吉寶通訊(南京)有限公司、怡寶通訊(南京)有限公司、南京漢艾爾特通訊有限公司、華寶通訊(南京)有限公司 董事： Amexcom Electronics, Inc.、Bizcom Electronics, Inc.、仁寶電腦工業(股)公司、鯨寶科技(股)公司、弘記投資(股)公司、立寶光電(股)公司、宇核生醫(股)公司、仁寶光電科技(昆山)有限公司、仁寶投資(江蘇)有限公司、仁寶視訊電子(昆山)有限公司、仁寶電腦工業(中國)有限公司、皇鋒通訊(股)公司、重慶翊寶智慧電子裝置有限公司 總經理： 仁寶投資(江蘇)有限公司、仁寶視訊電子(昆山)有限公司、皇鋒通訊(股)公司、吉寶通訊(南京)有限公司、怡寶通訊(南京)有限公司、南京漢艾爾特通訊有限公司、華寶通訊(南京)有限公司、重慶翊寶智慧電子裝置有限公司 執行副總： 仁寶電腦工業(股)公司 監察人： 勤立生物科技(股)公司
董事	劉宗寶	董事長： Leading Images Limited、上海廣智技術發展有限公司 總經理： 仁寶網路資訊(昆山)有限公司、上海廣智技術發展有限公司
董事	曾釗鵬	董事長： 智同科技(股)公司、上海廣智技術發展有限公司、至寶科技(股)公司、康舒通訊(股)公司、Arcadyan Technology (Vietnam) Co., Ltd. 董事： Arcadyan Holding (BVI) Corp.、Arcadyan Technology Limited、Arcadyan Technology N.A. Corp.、Arcadyan Technology Corporation Korea、Arcadyan Technology Australia Pty Ltd、Arch Holding (BVI) Corp.、Exquisite Electronic Co., Ltd.、Leading Images Limited、Quest International Group Co., Ltd.、Sinoprime Global Inc. (BVI)、仁寶網路資訊(昆山)有限公司、智同電子科技(蘇州)有限公司、智同日本株式會社 總經理： Arcadyan Technology N.A. Corp.、智易科技(股)公司、至寶科技(股)公司 經理人： Arcadyan Germany Technology GmbH
獨立董事	李英珍	董事長： 晶達光電(股)公司 董事： 研揚科技(股)公司、研揚科技(蘇州)有限公司、Litemax Technology, Inc.、元山科技工業(股)公司、德信科技(股)公司 獨立董事： 迅德興業(股)公司
獨立董事	溫清章	董事長： 長陽開發科技(股)公司 董事： 聿新生物科技(股)公司
獨立董事	楊文安	董事長： 德本財務諮詢(股)公司 董事及合夥會計師： 立本台灣聯合會計師事務所 獨立董事： 綠電再生(股)公司
董事	魏哲和	董事長： 財團法人中華民國國家資訊基本建設產業發展協進會 董事： 合勤投資控股(股)公司、旺宏電子(股)公司 獨立董事： 新世紀光電(股)公司、凌陽科技(股)公司 講座教授： 大同大學電機工程系 兼任教授： 交通大學電子工程系

## ■ 法人股東之主要股東

109年4月21日

法人股東名稱	法人股東之主要股東(註)
仁寶電腦工業(股)公司	臺灣銀行受託保管希爾契斯特國際投資人國際價值股票信託投資專戶(5.26%)、金寶電子工業股份有限公司(3.44%)、臺灣銀行受託保管希爾契斯特國際投資人國際價值股票集團信託投資專戶(2.65%)、元大台灣高股息基金專戶(2.37%)、新制勞工退休基金(2.02%)、勞工保險基金(1.81%)、臺灣銀行受託保管希爾契斯特國際投資人國際價值股票應稅信託投資專戶(1.78%)、美商摩根大通銀行台北分行受託保管先進星光基金公司之系列基金先進總合國際股票指數基金投資專戶(1.69%)、富邦人壽保險股份有限公司(1.46%)、美商摩根大通銀行台北分行受託保管梵加德集團公司經理之梵加德新興市場股票指數基金投資專戶(1.38%)

註：若其主要股東為法人者，詳下表。

## ■ 主要股東為法人者其主要股東

109年4月24日

法人名稱	法人之主要股東
金寶電子工業(股)公司	仁寶電腦工業股份有限公司(8.46%)、國泰人壽保險股份有限公司(5.36%)、吉寶投資股份有限公司(3.15%)、沈蔡來順(2.85%)、南山人壽保險股份有限公司(2.79%)、花旗(台灣)商業銀行受託保管挪威中央銀行投資專戶(2.27%)、美商摩根大通銀行台北分行受託保管先進星光基金公司之系列基金先進總合國際股票指數基金投資專戶(1.61%)、鵬寶科技股份有限公司(1.58%)、合寶投資股份有限公司(1.53%)、蔡麗珠(1.48%)
富邦人壽保險(股)公司	富邦金融控股(股)公司 (100.00%)



## ■ 董事所具專業知識及獨立性之情形

109 年 4 月 20 日

姓名	條件	是否具有五年以上工作經驗 及下列專業資格			符合獨立性情形 (註)												兼任 其他公 開發行 公司獨 立董事 家數
		商務、法務、 財務、會計 或公司業務 所須相關科 系之公私立 大專院校講 師以上	法官、檢察官、 律師、會計師或 其他與公司業 務所需之國家 考試及格領有 證書之專門職 業及技術人員	商務、法 務、財務、 會計或公 司業務所 須之工作 經驗	1	2	3	4	5	6	7	8	9	10	11	12	
仁寶電腦工業(股)公 司代表人：陳瑞聰			✓				✓	✓		✓			✓	✓	✓		0
仁寶電腦工業(股)公 司代表人：翁宗斌			✓				✓	✓		✓			✓	✓	✓		0
仁寶電腦工業(股)公 司代表人：彭聖華			✓				✓	✓		✓			✓	✓	✓		0
仁寶電腦工業(股)公 司代表人：劉宗寶			✓				✓	✓	✓	✓	✓	✓	✓	✓	✓		0
曾釗鵬			✓				✓	✓	✓	✓	✓	✓	✓	✓	✓	✓	0
李英珍			✓			✓	✓	✓	✓	✓	✓	✓	✓	✓	✓	✓	1
溫清章			✓			✓	✓	✓	✓	✓	✓	✓	✓	✓	✓	✓	0
楊文安		✓	✓			✓	✓	✓	✓	✓	✓	✓	✓	✓	✓	✓	1
魏哲和	✓		✓			✓	✓	✓	✓	✓	✓	✓	✓	✓	✓	✓	2

註：各董事、監察人於選任前二年及任職期間符合下述各條件者，於各條件代號下方空格中打“✓”。

- (1) 非公司或其關係企業之受僱人。
- (2) 非公司或其關係企業之董事、監察人(但如為公司與其母公司、子公司或屬同一母公司之子公司依本法或當地國法令設置之獨立董事相互兼任者，不在此限)。
- (3) 非本人及其配偶、未成年子女或以他人名義持有公司已發行股份總數 1% 以上或持股前十名之自然人股東。
- (4) 非(1)所列之經理人或(2)、(3)所列人員之配偶、二親等以內親屬或三親等以內直系血親親屬。
- (5) 非直接持有公司已發行股份總數 5% 以上、持股前五名或依公司法第 27 條第 1 項或第 2 項指派代表人擔任公司董事或監察人之法人股東之董事、監察人或受僱人(但如為公司與其母公司、子公司或屬同一母公司之子公司依本法或當地國法令設置之獨立董事相互兼任者，不在此限)。
- (6) 非與公司之董事席次或有表決權之股份超過半數係由同一人控制之他公司董事、監察人或受僱人(但如為公司或其母公司、子公司或屬同一母公司之子公司依本法或當地國法令設置之獨立董事相互兼任者，不在此限)。
- (7) 非與公司之董事長、總經理或相當職務者互為同一人或配偶之他公司或機構之董事(理事)、監察人(監事)或受僱人(但如為公司與其母公司、子公司或屬同一母公司之子公司依本法或當地國法令設置之獨立董事相互兼任者，不在此限)。
- (8) 非與公司有財務或業務往來之特定公司或機構之董事(理事)、監察人(監事)、經理人或持股 5% 以上股東(但特定公司或機構如持有公司已發行股份總數 20% 以上，未超過 50%，且為公司與其母公司、子公司或屬同一母公司之子公司依本法或當地國法令設置之獨立董事相互兼任者，不在此限)。
- (9) 非為公司或關係企業提供審計或最近二年取得報酬累計金額未逾新臺幣 50 萬元之商務、法務、財務、會計等相關服務之專業人士、獨資、合夥、公司或機構之企業主、合夥人、董事(理事)、監察人(監事)、經理人及其配偶。但依證券交易法或企業併購法相關法令履行職權之薪資報酬委員會、公開收購審議委員會或併購特別委員會成員，不在此限。
- (10) 未與其他董事間具有配偶或二親等以內之親屬關係。
- (11) 未有公司法第 30 條各款情事之一。
- (12) 未有公司法第 27 條規定以政府、法人或其代表人當選。



## (二) 總經理、副總經理、協理、各部門及分支機構主管資料

109年4月20日

職稱	國籍	姓名	性別	選(就)任日期	持有股份		配偶、未成年子女持有股份		利用他人名義持有股份		主要經(學)歷	目前兼任其他公司之職務	具配偶或二親等以內關係之經理人			備註
					股數	持股比率	股數	持股比率	股數	持股比率			職稱	姓名	關係	
總經理	中華民國	曾釗鵬	男	106.2.23	26,669	0.01%	0	0%	0	0%	奧克拉荷馬州立大學碩士 智易科技董事	註1	無	無	無	註2
執行副總經理	中華民國	盧豐裕	男	92.05.09	8,780	0%	0	0%	0	0%	交通大學計工所碩士 智同科技董事	註1	無	無	無	註2
資深副總經理	中華民國	陳建伶	女	101.03.26	242,150	0.12%	4,737	0%	0	0%	University of Michigan 資訊工程所碩士 智同科技董事	註1	無	無	無	註2
副總經理	中華民國	劉宗寶	男	92.05.09	13,079	0.01%	0	0%	0	0%	交大高階管理學碩士 智邦科技副總經理	註1	無	無	無	註2
副總經理	中華民國	熊念哲	男	106.05.03	60	0%	0	0%	0	0%	交通大學高階主管管理碩士(EMBA) 智同科技董事	註1	無	無	無	註2
副總經理	中華民國	李霽芳	男	107.08.01	162,939	0.08%	11,572	0.01%	0	0%	中央大學資電所 智邦科技資深協理	無	無	無	無	註2
副總經理	中華民國	郭信郎	男	107.08.01	13,143	0.01%	11,061	0.01%	0	0%	輔仁大學電子工程系 達創科技副總經理	註1	無	無	無	註2
財務長	中華民國	黃仕緯	男	107.03.14	7,790	0%	0	0%	0	0%	東吳大學會計研究所 仁寶電腦副處長	註1	無	無	無	註2
稽核	中華民國	彭依苓	女	95.04.17	0	0%	0	0%	0	0%	元智大學會計系學士 安侯建業會計師事務所高級審計員 元富證券專業襄理	無	無	無	無	註2

註 1：經理人兼任其他公司之職務彙總表

職稱	姓名	兼任其他公司職務
總經理	曾釗鵬	董事長： 智同科技(股)公司、上海廣智技術發展有限公司、至寶科技(股)公司、康舒通訊(股)公司、Arcadyan Technology (Vietnam) Co., Ltd.、 董事： Arcadyan Holding (BVI) Corp.、Arcadyan Technology Limited、Arcadyan Technology N.A. Corp.、Arcadyan Technology Corporation Korea、 Arcadyan Technology Australia Pty Ltd、Arch Holding (BVI) Corp.、Exquisite Electronic Co., Ltd.、Leading Images Limited、Quest International Group Co., Ltd.、Sinoprime Global Inc. (BVI)、智易科技(股)公司、仁寶網路資訊(昆山)有限公司、智同電子科技(蘇州)有限公司、 智同日本株式會社 總經理： Arcadyan Technology N.A. Corp.、至寶科技(股)公司 經理人： Arcadyan Germany Technology GmbH
執行 副總經理	盧豐裕	董事長： 智同電子科技(蘇州)有限公司、仁寶網路資訊(昆山)有限公司 董事： 智同科技(股)公司、至寶科技(股)公司、康舒通訊(股)公司、上海廣智技術發展有限公司、Arcadyan Technology Australia Pty Ltd 總經理： 康舒通訊(股)公司
資深副總經理	陳建伶	董事： 智同科技(股)公司、上海廣智技術發展有限公司
副總經理	劉宗寶	董事： Leading Images Limited、上海廣智技術發展有限公司 總經理： 仁寶網路資訊(昆山)有限公司、上海廣智技術發展有限公司
副總經理	熊念哲	董事： 智同科技(股)公司、Arcadyan do Brazil Ltda.
副總經理	郭信郎	董事： 奇美車電(股)公司
財務長	黃仕緯	監察人： 智同科技(股)公司、至寶科技(股)公司、康舒通訊(股)公司、上海廣智技術發展有限公司、智同電子科技(蘇州)有限公司

註 2：總經理或相當職務者(最高經理人)與董事長為同一人、互為配偶或一親等親屬時，應揭露其原因、合理性、必要性及因應措施：無此情形。

### 三、最近年度給付董事、監察人、總經理及副總經理之酬金

#### (一)一般董事及獨立董事之酬金

單位：新台幣千元

職稱	姓名	董事酬金								A、B、C及D等四項總額占稅後純益之比例		兼任員工領取相關酬金								領取來自子公司以外轉投資事業或母公司酬金		
		報酬(A)		退職退休金(B)		董事酬勞(C)		業務執行費用(D)		薪資、獎金及特支費等(E)		退職退休金(F)		員工酬勞(G)				A、B、C、D、E、F及G等七項總額占稅後純益之比例				
		本公司	財務報告內所有公司	本公司	財務報告內所有公司	本公司	財務報告內所有公司	本公司	財務報告內所有公司	本公司	財務報告內所有公司	本公司	財務報告內所有公司	本公司		財務報告內所有公司		本公司	財務報告內所有公司			
現金金額	股票金額	現金金額	股票金額	現金金額	股票金額	現金金額	股票金額	現金金額	股票金額	現金金額	股票金額	現金金額	股票金額	現金金額	股票金額	現金金額	股票金額	現金金額	股票金額			
董事長	仁寶電腦工業(股)公司代表人：陳瑞聰																					
董事	仁寶電腦工業(股)公司代表人：翁宗斌																					
董事	仁寶電腦工業(股)公司代表人：彭聖華	0	0	0	0	9,412 (註3)	9,412 (註3)	800	860	0.78%	0.78%	15,144 (註4)	15,144 (註4)	275	275	7,086 (註5)	0	7,086 (註5)	0	2.71%	2.72%	85,520
董事	仁寶電腦工業(股)公司代表人：劉宗寶(註1)																					
董事	曾釗鵬(註2)																					
董事	魏哲和																					
獨立董事	李英珍																					
獨立董事	溫清章	0	0	0	0	2,400	2,400	540	540	0.22%	0.22%	0	0	0	0	0	0	0	0	0	0	0
獨立董事	楊文安																					

1.請敘明獨立董事酬金給付政策、制度、標準與結構，並依所擔負之職責、風險、投入時間等因素敘明與給付酬金數額之關聯性：依據本公司章程第二十二條之規定，依其對公司營運參與之程度及貢獻之價值，並參酌同業水準，授權董事會議定之。

2.除上表揭露外，最近年度公司董事為財務報告內所有公司提供服務(如擔任非屬員工之顧問等)領取之酬金：無。

註1：108年4月12日仁寶電腦工業(股)公司改派董事代表人：曾釗鵬卸任、劉宗寶新任。

註2：108年6月25日補選一席董事曾釗鵬。

註3：係經董事會通過擬議分配之董事酬勞估列。

註4：獎金及特支費含汽車。

註5：係經董事會通過擬議分配之員工酬勞估列。

## 酬金級距表

給付本公司各個董事酬金級距	董事姓名			
	前四項酬金總額(A+B+C+D)		前七項酬金總額(A+B+C+D+E+F+G)	
	本公司	財務報告內所有公司 (H)	本公司	財務報告內所有公司 (I)
低於 1,000,000 元	陳瑞聰、翁宗斌、 彭聖華、劉宗寶、 李英珍、溫清章、 楊文安、魏哲和	陳瑞聰、翁宗斌、 彭聖華、劉宗寶、 李英珍、溫清章、 楊文安、魏哲和	陳瑞聰、翁宗斌、 彭聖華、李英珍、 溫清章、楊文安、 魏哲和	陳瑞聰、翁宗斌、 彭聖華、李英珍、 溫清章、楊文安、 魏哲和
1,000,000 元 (含) ~ 2,000,000 元 (不含)	曾釗鵬	曾釗鵬		
2,000,000 元 (含) ~ 3,500,000 元 (不含)	-	-	-	-
3,500,000 元 (含) ~ 5,000,000 元 (不含)	-	-	-	-
5,000,000 元 (含) ~ 10,000,000 元 (不含)	仁寶電腦工業(股)公司	仁寶電腦工業(股)公司	仁寶電腦工業(股)公司	仁寶電腦工業(股)公司
10,000,000 元 (含) ~ 15,000,000 元 (不含)	-	-	劉宗寶	劉宗寶
15,000,000 元 (含) ~ 30,000,000 元 (不含)	-	-	曾釗鵬	曾釗鵬
30,000,000 元 (含) ~ 50,000,000 元 (不含)	-	-	-	-
50,000,000 元 (含) ~ 100,000,000 元 (不含)	-	-	-	-
100,000,000 元以上	-	-	-	-
總計	10 人	10 人	10 人	10 人

## (二) 總經理及副總經理之酬金

單位：新台幣千元

職稱	姓名	薪資(A)		退職退休金(B)		獎金及特支費等等(C)		員工酬勞金額(D)				A、B、C及D等四項總額占稅後純益之比例(%)		領取來自子公司以外轉投資事業或母公司酬金
		本公司	財務報告內所有公司	本公司	財務報告內所有公司	本公司	財務報告內所有公司	本公司		財務報告內所有公司		本公司	財務報告內所有公司	
								現金金額	股票金額	現金金額	股票金額			
總經理	曾釗鵬	27,539	27,539	1,047 (註1)	1,047 (註1)	51,963 (註2)	51,963 (註2)	21,861 (註3)	0	21,861 (註3)	0	7.80%	7.80%	無
執行副總經理	盧豐裕													
資深副總經理	陳建伶													
副總經理	劉宗寶													
副總經理	熊念哲													
副總經理	李霽芳													
副總經理	郭信郎													
財務長	黃仕緯													

註1：係屬退職退休金費用化之提列數或提撥數。

註2：獎金及特支費含汽車。

註3：係經董事會通過擬議分配之員工酬勞估列。

### 酬金級距表

給付本公司各個總經理及副總經理酬金級距	總經理及副總經理姓名	
	本公司	財務報告內所有公司
低於 1,000,000 元	-	-
1,000,000 元 (含) ~ 2,000,000 元 (不含)	-	-
2,000,000 元 (含) ~ 3,500,000 元 (不含)	-	-
3,500,000 元 (含) ~ 5,000,000 元 (不含)	-	-
5,000,000 元 (含) ~ 10,000,000 元 (不含)	黃仕緯	黃仕緯
10,000,000 元 (含) ~ 15,000,000 元 (不含)	劉宗寶、陳建伶、熊念哲、李霽芳、郭信郎	劉宗寶、陳建伶、熊念哲、李霽芳、郭信郎
15,000,000 元 (含) ~ 30,000,000 元 (不含)	曾釗鵬、盧豐裕	曾釗鵬、盧豐裕
30,000,000 元 (含) ~ 50,000,000 元 (不含)	-	-
50,000,000 元 (含) ~ 100,000,000 元 (不含)	-	-
100,000,000 元以上	-	-
總計	8	8

■分派員工酬勞之經理人姓名及分派情形

109年4月20日  
單位：新台幣千元

	職稱	姓名	股票金額	現金金額	總計	總額占稅後純益之比例(%)
經理人	總經理	曾釗鵬	0	21,861 (註)	21,861	1.66%
	執行副總經理	盧豐裕				
	資深副總經理	陳建伶				
	副總經理	劉宗寶				
	副總經理	熊念哲				
	副總經理	李霽芳				
	副總經理	郭信郎				
	財務長	黃仕緯				

註：係經董事會通過擬議分配之員工酬勞估列。

(三)本公司及合併報表所有公司於最近二年度給付本公司董事、監察人、總經理及副總經理等之酬金總額占個體或個別財務報告稅後純益比例之分析並說明給付酬金之政策、標準與組合、訂定酬金之程序、與經營績效及未來風險之關聯性。

■本公司及合併報表所有公司給付本公司董事、監察人、總經理及副總經理酬金總額占稅後純益比例之分析：

單位：新台幣千元

項目	108年度		107年度	
	金額	%	金額	%
董事	115,622	8.80%	71,795	8.24%
總經理及副總經理				
個體報表稅後純益	1,313,498		871,519	

■給付酬金之政策、標準與組合、訂定酬金之程序、與經營績效及未來風險之關聯性：

- 董事及經理人之酬金，係依據公司章程與本公司人事規章，經薪資報酬委員會審議、董事會決議後辦理。
- 上述酬金，係參考同業通常水準支給情形，並考量與個人表現、公司經營績效及未來風險之關連合理性辦理。

#### 四、公司治理運作情形

##### (一) 董事會運作情形資訊

- 本屆董事會任期：106年6月13日至109年6月12日。
- 最近年度董事會開會7次，董事出席情形如下：

職稱	姓名	實際出(列)席次數	委託出席次數	實際出(列)席率(%)	備註
董事長	仁寶電腦工業(股)公司 代表人：陳瑞聰	7	0	100%	
董事	仁寶電腦工業(股)公司 代表人：翁宗斌	6	1	86%	
董事	仁寶電腦工業(股)公司 代表人：彭聖華	6	1	86%	
董事	仁寶電腦工業(股)公司 代表人：劉宗寶(註1)	1	4	20%	
董事	曾釗鵬(註2)	6	0	100%	
獨立董事	李英珍	6	1	86%	
獨立董事	溫清章	6	1	86%	
獨立董事	楊文安	7	0	100%	
董事	魏哲和	7	0	100%	

註1：108年4月12日仁寶電腦工業(股)公司改派董事代表人：曾釗鵬卸任、劉宗寶新任。108年劉宗寶應出席董事會次數為5次。

註2：108年6月25日股東常會補選一席董事曾釗鵬。108年曾釗鵬應出席董事會次數為6次。

其他應記載事項：

一、董事會之運作如有下列情形之一者，應敘明董事會日期、期別、議案內容、所有獨立董事意見及公司對獨立董事意見之處理：

(一)證券交易法第14條之3所列事項：本公司已設置審計委員會，不適用第14條之3規定。有關證券交易法第14條之5所列事項說明，請參閱審計委員會運作情形。

(二)除前開事項外，其他經獨立董事反對或保留意見且有紀錄或書面聲明之董事會議決事項：無。

二、董事對利害關係議案迴避之執行情形，應敘明董事姓名、議案內容、應利益迴避原因以及參與表決情形。

董事會時間	議案內容	利益迴避董事姓名	迴避原因	參與表決情形
108年5月7日 第七屆 第十三次董事會	民國108年薪資調整	劉宗寶	兼任本公司經理人	因利益迴避未參與討論及表決，經主席徵詢其餘出席董事均無異議，照案通過
	民國108年端午節及中秋節獎金發放	劉宗寶	兼任本公司經理人	

董事會時間	議案內容	利益迴避董事姓名	迴避原因	參與表決情形
108年7月8日 第七屆 第十四次董事會	現金增資經理人獲配承購數量	曾釗鵬、劉宗寶	兼任本公司經理人	因利益迴避未參與討論及表決，經主席徵詢其餘出席董事均無異議，照案通過
108年8月7日 第七屆 第十五次董事會	發放民國 107 年員工酬勞	曾釗鵬、劉宗寶	兼任本公司經理人	因利益迴避未參與討論及表決，經主席徵詢其餘出席董事均無異議，照案通過
	發放民國 107 年董事酬勞	陳瑞聰等董事	自身或其代表之法人分配金額的討論	不參與本議案對於其自身或其代表之法人分配金額的討論及表決
108年11月7日 第七屆 第十六次董事會	民國 108 年年終獎金發放	曾釗鵬、劉宗寶	兼任本公司經理人	因利益迴避未參與討論及表決，經主席徵詢其餘出席董事均無異議，照案通過

三、上市上櫃公司應揭露董事會自我(或同儕)評鑑之評估週期及期間、評估範圍、方式及評估內容等資訊，並填列董事會評鑑執行情形。

本公司正研擬董事會自我評鑑或同儕評鑑相關作業辦法及程序。擬於 109 年董事會決議通過後施行。

四、當年度及最近年度加強董事會職能之目標（例如設立審計委員會、提昇資訊透明度等）與執行情形評估。

本公司已依「公開發行公司董事會議事辦法」訂定本公司「董事會議事規範」以資遵循，並於公開資訊觀測站輸入董事出席董事會情形、於本公司網站揭露董事會重大決議事項。

又本公司已於股東常會選任三名獨立董事，並由此三名獨立董事組成薪資報酬委員會，協助評估及核定董事及經理人薪酬。

另本公司由三名獨立董事組成審計委員會，每季至少開會一次，以下列事項之監督為主要目的：公司財務報表之允當表達、簽證會計師之選（解）任及獨立性與績效、公司內部控制之有效實施、公司遵循相關法令及規則、公司存在或潛在風險之管控等。



(二) 審計委員會運作情形資訊：

- 本屆審計委員會任期：106 年 6 月 13 日至 109 年 6 月 12 日。
- 年度工作重點：審計委員會主要職權為審核公司財務報表、內部稽核、公司內部控制制度、重大之資產、衍生性商品交易、資金貸與、背書或提供保證、簽證會計師之委任、解任、報酬及其獨立性評估，以及財務、會計或內部稽核主管之任免、並受理接獲之檢舉案件、定期檢視公司法律遵循情形等。

最近年度審計委員會開會 7 次，獨立董事出席情形如下：

職稱	姓名	實際出席次數	委託出席次數	實際出席率(%)	備註
獨立董事	李英珍	6	1	86%	
獨立董事	溫清章	6	1	86%	
獨立董事	楊文安	7	0	100%	

其他應記載事項：

一、審計委員會之運作如有下列情形之一者，應敘明董事會日期、期別、議案內容、審計委員會決議結果以及公司對審計委員會意見之處理。

(一)證券交易法第 14 條之 5 所列事項：

董事會日期/期別	議案內容及後續處理	證交法第 14 條之 5 所列事項	未經審計委員會通過，而經全體董事 2/3 以上同意之議決事項	
108.3.19 第七屆 第十一次	1. 107 年財務報告案。	V	無此情事	
	2. 107 年內部控制制度聲明書案。	V	無此情事	
	3. 資金貸與子公司 Arcadyan Technology (Vietnam) Co., Ltd 案。	V	無此情事	
	4. 資金貸與子公司 Arcadyan do Brasil Ltda. 案。	V	無此情事	
	● 審計委員會決議結果(108.3.19):經主席徵詢全體出席委員，無異議照案通過			
	● 公司對審計委員會意見之處理:經主席徵詢全體出席董事，無異議照案通過			
108.4.9 第七屆 第十二次	1. 發行國內第一次無擔保轉換公司債案。	V	無此情事	
	2. 辦理民國 108 年現金增資發行新股案。	V	無此情事	
	● 審計委員會決議結果(108.4.9):經主席徵詢全體出席委員，無異議照案通過			
	● 公司對審計委員會意見之處理:經主席徵詢全體出席董事，無異議照案通過			
108.5.7 第七屆 第十三次	1. 修訂「取得或處分資產處理程序」案。	V	無此情事	
	2. 修訂「資金貸與他人作業程序」案。	V	無此情事	
	3. 修訂「背書保證作業程序」案。	V	無此情事	
	● 審計委員會決議結果(108.5.7):經主席徵詢全體出席委員，無異議照案通過			
	● 公司對審計委員會意見之處理:經主席徵詢全體出席董事，無異議照案通過			
108.7.8 第七屆 第十四次	1. 資金貸與子公司 Arcadyan do Brasil Ltda. 案。	V	無此情事	
	● 審計委員會決議結果(108.7.8):經主席徵詢全體出席委員，無異議照案通過			
	● 公司對審計委員會意見之處理:經主席徵詢全體出席董事，無異議照案通過			

董事會日期/期別	議案內容及後續處理	證交法第14條之5所列事項	未經審計委員會通過，而經全體董事2/3以上同意之議決事項
108.8.7 第七屆 第十五次	1. 民國 108 年第二季財務報告案。	V	無此情事
	2. 資金貸與子公司 Arcadyan Technology Limited. 案。	V	無此情事
	<ul style="list-style-type: none"> <li>• 審計委員會決議結果(108.8.7):經主席徵詢全體出席委員，無異議照案通過</li> <li>• 公司對審計委員會意見之處理:經主席徵詢全體出席董事，無異議照案通過</li> </ul>		
108.12.3 第七屆 第十七次	1. 增加對 Arcadyan Technology (Vietnam) Co., Ltd. 之投資案。	V	無此情事
	<ul style="list-style-type: none"> <li>• 審計委員會決議結果 108.12.3):經主席徵詢全體出席委員，無異議照案通過</li> <li>• 公司對審計委員會意見之處理:經主席徵詢全體出席董事，無異議照案通過</li> </ul>		

(二)除前開事項外，其他未經審計委員會通過，而經全體董事三分之二以上同意之議決事項：無。

二、獨立董事對利害關係議案迴避之執行情形，應敘明獨立董事姓名、議案內容、應利益迴避原因以及參與表決情形：無。

三、獨立董事與內部稽核主管及會計師之溝通情形（應包括就公司財務、業務狀況進行溝通之重大事項、方式及結果等）。

(1)獨立董事與內部稽核主管及會計師溝通方式：

- 稽核主管於稽核項目完成之次月底前，檢送報告書面呈核各審計委員會委員，獨立董事如有需要進一步了解稽核及追蹤結果，隨時與稽核主管聯繫。
- 稽核主管與獨立董事至少每季一次定期會議，就本公司內部稽核執行狀況及內控運作情形提出報告。
- 若有業務需要，稽核主管提出書面報告或口頭向審計委員會委員說明。

(2)獨立董事與內部稽核主管溝通情形主要溝通事項摘要：

日期	溝通事項
108年3月19日	107年第四季內部稽核業務執行報告、內部控制制度聲明書
108年4月9日	108年1月、2月內部稽核業務執行報告
108年5月7日	108年3月內部稽核業務執行報告
108年7月8日	108年4月、5月內部稽核業務執行報告
108年8月7日	108年6月內部稽核業務執行報告
108年11月7日	108年第三季內部稽核業務執行報告及109年度稽核計畫
108年12月3日	108年10月內部稽核執行業務報告

(3)獨立董事與會計師之溝通情形：

日期	溝通事項
108年3月19日	會計師就關鍵查核事項及查核結果進行說明，並對與會人員所提問題進行討論及溝通。

(三) 公司治理運作情形及其與上市上櫃公司治理實務守則差異情形及原因

評估項目	運作情形			與上市上櫃公司治理實務守則差異情形及原因
	是	否	摘要說明	
一、公司是否依據「上市上櫃公司治理實務守則」訂定並揭露公司治理實務守則？	V		本公司已根據「上市上櫃公司治理實務守則」訂定「公司治理實務守則」，並已於本公司網站與公開資訊觀測站揭露相關內容。	無重大差異。
二、公司股權結構及股東權益				
(一) 公司是否訂定內部作業程序處理股東建議、疑義、糾紛及訴訟事宜，並依程序實施？	V		(一) 對股東之建議、疑義、糾紛及訴訟等問題除由專責單位負責外，尚設有發言人及代理發言人處理及因應，網站亦設有投資人關係處理窗口之聯絡方式與E-mail。	無重大差異。
(二) 公司是否掌握實際控制公司之主要股東及主要股東之最終控制者名單？	V		(二) 委由股務代理機構定期更新股東名冊及主要股東名冊隨時掌握實際控制名單，並依上市公司資訊申報作業辦法規定申報異動資料。	無重大差異。
(三) 公司是否建立、執行與關係企業間之風險控管及防火牆機制？	V		(三) 本公司與關係企業均個別獨立運作，各公司均有其相關之內部控制制度規範，本公司已訂定子公司監理辦法並執行之。	無重大差異。
(四) 公司是否訂定內部規範，禁止公司內部人利用市場上未公開資訊買賣有價證券？	V		(四) 本公司於內部控制制度訂定「防範內線交易管理作業」，凡本公司之董事、經理人及受僱人；其他因身分、職業或控制關係獲悉本公司內部重大資訊之人，均應遵循相關規定。	無重大差異。
三、董事會之組成及職責				
(一) 董事會是否就成員組成擬訂多元化方針及落實執行？	V		(一) 本公司董事九席，包含獨立董事三席，一席外部個人董事，不具公司經理人身分之董事達董事七席；每位董事亦都各自具備專業背景包括商務、法務、會計、科技、經營管理、專業技能及產業經歷等組成多元化。本公司本屆董事成員名單，長於領導、營運判斷、經營管理及產業知識有陳瑞聰、翁宗斌、	無重大差異。

評估項目	運作情形			與上市上櫃公司治理實務守則差異情形及原因
	是	否	摘要說明	
<p>(二) 公司除依法設置薪資報酬委員會及審計委員會外，是否自願設置其他各類功能性委員會？</p> <p>(三) 公司是否訂定董事會績效評估辦法及其評估方式，每年並定期進行績效評估，且將績效評估之結果提報董事會，並運用於個別董事薪資報酬及提名續任之參考？</p> <p>(四) 公司是否定期評估簽證會計師獨立性？</p>		<p>V</p> <p>V</p> <p>V</p>	<p>彭聖華、曾釗鵬、劉宗寶、李英珍及溫清章；長於會計及財務分析能力者有楊文安；長於學術研究有魏哲和。本公司具員工身份之董事占比為22%，獨立董事占比為33%，3位獨立董事任期年資在10年以上，董事平均年齡在60-70歲之間。董事成員多元化目標為未來擬選任一席具網通科技專長及產業資歷的董事，提供營運上專業建議，提升公司永續競爭力，使公司董事會功能更臻完善。董事會就成員組成擬訂多元化的政策揭露於公司網站及公開資訊觀測站。</p> <p>(二) 本公司除依法設置薪資報酬委員會並自願提前設置審計委員會外，尚未設置其他功能性委員會。</p> <p>(三) 本公司尚未訂定董事會績效評估辦法及其評估方式。</p> <p>(四) 本公司之簽證會計師事務所對執業會計師及雇用人員每年均要求自我申報與客戶之「超然獨立聲明書」，經本公司確認會計師與本公司除簽證及財稅案件之費用外，無其他財務利益及業務關係。而本公司董事會於討論簽證會計師獨立性及聘任時，亦檢具會計師之個人簡歷及獨立聲明書(未違反職業道德公報第十號)以供董事會評估其獨立性之討論。審計委員會與董事會每年定期評估簽證會計師之獨立性及適任</p>	<p>未來將視實際需要設置其他各類功能性委員會。</p> <p>預計於109年訂定董事會績效評估辦法及其評估方式。</p> <p>無重大差異。</p>

評估項目	運作情形			與上市上櫃公司治理實務守則差異情形及原因
	是	否	摘要說明	
			性，最近一年度評估結果已於108年11月7日完成。	
四、上市上櫃公司是否配置適任及適當人數之公司治理人員，並指定公司治理主管，負責公司治理相關事務(包括但不限於提供董事、監察人執行業務所需資料、協助董事、監察人遵循法令、依法辦理董事會及股東會之會議相關事宜、製作董事會及股東會議事錄等)?	V		本公司有專責人員負責公司治理相關事務，董事會於108年11月7日通過設置公司治理主管，並已具備公開發行公司從事財務及股務等管理工作經驗達三年以上之資歷，以提供董事及獨立董事執行業務所需資料、依法辦理董事會及股東會之會議相關事宜、製作董事會及股東會議事錄等業務，定期檢視及修訂本公司之公司治理守則及相關辦法，落實公司治理事務之推行。初任公司治理主管預計將於109年底前完成進修時數。	無重大差異。
五、公司是否建立與利害關係人(包括但不限於股東、員工、客戶及供應商等)溝通管道及於公司網站設置利害關係人專區，並妥適回應利害關係人所關切之重要企業社會責任議題?	V		本公司與往來銀行、債權人及員工均保持暢通之溝通管道，並尊重、維護其應有之合法權益。本公司已在網站上建立業務諮詢、投資人關係之聯絡電話或E-mail信箱，各利害關係人有需要時皆可藉E-mail等溝通。	無重大差異。
六、公司是否委任專業股務代辦機構辦理股東會事務?	V		本公司已委任專業股務代辦機構中國信託商業銀行代理部辦理股東會事務。	無重大差異。
七、資訊公開 (一) 公司是否架設網站，揭露財務業務及公司治理資訊?	V		(一) 本公司網址： <a href="http://www.arcadyan.com">www.arcadyan.com</a> ，並指定專責單位負責公司資訊之蒐集及揭露。	無重大差異。
(二) 公司採行其他資訊揭露之方式(如架設英文網站、指定專人負責公司資訊之蒐集及揭露、落實發言人制度、法人說明會過程放置公司網站等)?	V		(二) 本公司定期不定期於公開資訊觀測站及本公司網站揭露相關資訊。同時本公司中、英文網站亦設有投資人關係專區，充分揭露財務業務、法人說明會與公司治理相關資訊，以供股東及社會大眾參考。	無重大差異。
(三) 公司是否於會計年度終了後兩個月內公告並申報年度財務報告，及於規定期限前提早公告並申		V	(三) 公司根據主管機關規定，於會計年度終了後三個月內公告並申報年度財務報告，並於規定期限前提早公告	無重大差異。

評估項目	運作情形			與上市上櫃公司治理實務守則差異情形及原因
	是	否	摘要說明	
報第一、二、三季財務報告與各月份營運情形？			並申報第一、二、三季財務報告與各月份營運情形。	
八、公司是否有其他有助於瞭解公司治理運作情形之重要資訊（包括但不限於員工權益、僱員關懷、投資者關係、供應商關係、利害關係人之權利、董事及監察人進修之情形、風險管理政策及風險衡量標準之執行情形、客戶政策之執行情形、公司為董事及監察人購買責任保險之情形等）？	V		(註一)	無重大差異。
<p>九、請就臺灣證券交易所股份有限公司公司治理中心最近年度發布之公司治理評鑑結果說明已改善情形，及就尚未改善者提出優先加強事項與措施。</p> <p>108年之改善情形，主要為(1)股東常會開會7日前上傳英文版年度財務報告。(2)設置公司治理主管，並於公司網站說明職權範圍。(3)公司網站揭露資訊安全風險管理架構，訂定資訊安全政策及具體管理方案。(4)修訂本公司「公司治理實務守則」、「董事會議事規範」及「誠信經營作業程序及行為指南」。另尚未改善部分，將積極研擬改善中。未來本公司將在營運的各個層面維持公司治理有效機制，並落實資訊揭露透明化以及提升股東之權益。</p>				

註一：公司是否有其他有助於瞭解公司治理運作情形之重要資訊

1. 員工權益：本公司除已設立職工福利委員會、規劃員工團體保險、安排定期健康檢查、實施退休金制度外，另提供多元進修管道，重視勞資關係，創造平等就業機會。
2. 僱員關懷：透過充實安定員工生活的福利制度及良好的教育訓練制度與員工建立起互信互賴之良好關係。如：補助員工社團活動及提供文康娛樂、提供員工外租宿舍、住宿員工之生活照顧等。
3. 員工行為或倫理守則：為落實公司誠信經營的理念，使本公司所有員工之行事作為有所依循，遵從法律及道德原則來維護公司與利害關係人的資產、權益及形象，特訂定公司商業道德政策如下：
  - 遵守政府相關法律法規
  - 確立保障員工、客戶、股東、供應商、社區及環境的相關權利
  - 秉持商業道德，公平交易，廉潔經營，訊息公開，重視智慧財產及保護人身安全與商業機密
4. 投資者關係：本公司設有專責之投資人關係部門，做為公司與投資人之間的溝通橋樑，除定期與不定期召開法人說明會外，並於本公司網站設置投資人專區，依法令規定公開公司資訊，使投資人充分了解本公司之經營成果及長期經營方向。
5. 供應商關係：本公司與供應商均簽訂合約，以保障雙方權益，並維持良好關係。
6. 利害關係人之權利：利害關係人得與公司進行溝通、建言，以維護應有之合法權益。
7. 本公司財務資訊有關人員取得主管機關證明之相關證照情形：財會主管具中華民國高考會計師及國際內部稽核師資格，稽核主管具國際內部稽核師資格，符合內部稽

核人員執業資格。

8. 風險管理政策及風險衡量標準之執行情形：依法訂定各種內部規章，進行各種風險管理及評估。
9. 客戶政策之執行情形：本公司與客戶維持穩定良好關係，以創造公司利潤。
10. 公司為董事購買責任保險之情形：本公司已為全體董事購買責任保險，108年度保險金額為美金10,000千元(新台幣303,950千元)並於108年3月19日向董事會報告投保重要內容。
11. 會計主管及稽核主管之進修情形

職稱	姓名	進修日期	主辦單位	課程名稱	進修時數
會計主管	黃仕緯	108.9.19~ 108.9.20	財團法人中華民國會計研究發展基金會	發行人證券商證券交易所會計主管持續進修班	12
稽核主管	彭依苓	108.9.10	財團法人證券暨期貨發展基金會	內稽對法令規章遵循之實務運作	6
		108.11.25	中華民國內部稽核協會	公開發行公司取得或處分資產處理準則及相關內控內稽制度介紹	6

**(四) 公司如有設置薪資報酬委員會者，應揭露其組成、職責及運作情形：**

薪資報酬委員會每年至少開會二次，負責協助評估與核定董事、經理人之薪酬水準，使薪酬之發放與個人、公司績效結合，達到薪資發放之合理性與吸引留任優秀人才。

**■ 薪資報酬委員會成員資料**

身份別	姓名	條件	是否具有五年以上工作經驗及下列專業資格			符合獨立性情形 (註1)										兼任其他發行公司薪資報酬委員會成員數	備註 (註2)	
			商務、財務、會計或公司業務所需之公立大專院校講師以上	法官、檢察官、律師或會計師與公司所需之考試證書及專門技術人員	具有商務、財務、會計或公司業務所需之工作經驗	1	2	3	4	5	6	7	8	9	10			
獨立董事	溫清章				✓	✓	✓	✓	✓	✓	✓	✓	✓	✓	✓	✓	1	不適用
獨立董事	李英珍				✓	✓	✓	✓	✓	✓	✓	✓	✓	✓	✓	✓	0	不適用
獨立董事	楊文安			✓	✓	✓	✓	✓	✓	✓	✓	✓	✓	✓	✓	✓	1	不適用

註1：各成員於選任前二年及任職期間符合下述各條件者，請於各條件代號下方空格中打“✓”。

- (1) 非公司或其關係企業之受僱人。
- (2) 非公司或其關係企業之董事、監察人(但如為公司與其母公司、子公司或屬同一母公司之子公司依本法或當地國法令設置之獨立董事相互兼任者，不在此限)。
- (3) 非本人及其配偶、未成年子女或以他人名義持有公司已發行股份總數1%以上或持股前十名之自然人股東。
- (4) 非(1)所列之經理人或(2)、(3)所列人員之配偶、二親等以內親屬或三親等以內直系血親親屬。
- (5) 非直接持有公司已發行股份總數5%以上、持股前五名或依公司法第27條第1項或第2項指派代表人擔任公司董事或監察人之法人股東之董事、監察人或受僱人(但如為公司與其母公司、子公司或屬同一母公司之子公司依本法或當地國法令設置之獨立董事相互兼任者，不在此限)。
- (6) 非與公司之董事席次或有表決權之股份超過半數係由同一人控制之他公司董事、監察人或受僱人(但如為公司或其母公司、子公司或屬同一母公司之子公司依本法或當地國法令設置之獨立董事相互兼任者，不在此限)。
- (7) 非與公司之董事長、總經理或相當職務者互為同一人或配偶之他公司或機構之董事(理事)、監察人(監事)或受僱人(但如為公司與其母公司、子公司或屬同一母公司之子公司依本法或當地國法令設置之獨立董事相互兼任者，

不在此限)。

- (8) 非與公司有財務或業務往來之特定公司或機構之董事(理事)、監察人(監事)、經理人或持股5%以上股東(但特定公司或機構如持有公司已發行股份總數20%以上,未超過50%,且為公司與其母公司、子公司或屬同一母公司之子公司依本法或當地國法令設置之獨立董事相互兼任者,不在此限)。
- (9) 非為公司或其關係企業提供商務、法務、財務、會計等服務或諮詢之專業人士、獨資、合夥、公司或機構之企業主、合夥人、董事(理事)、監察人(監事)、經理人及其配偶。
- (10) 未有公司法第30條各款情事之一。
- 註2:若成員身分別係為董事,請說明是否符合「股票上市或於證券商營業處所買賣公司薪資委員會設置及行使職權辦法」第6條第5項之規定。

## ■薪資報酬委員會運作情形資訊

一、本公司之薪資報酬委員會委員計3人。

二、本屆委員任期:106年6月20日至109年6月12日,最近年度薪資報酬委員會開會5次,委員資格及出席情形如下:

職稱	姓名	實際出席次數	委託出席次數	實際出席率(%)	備註
召集人	溫清章	4	1	80%	
委員	李英珍	4	1	80%	
委員	楊文安	5	0	100%	

## ■其他應記載事項:

一、董事會如不採納或修正薪資報酬委員會之建議,應敘明董事會日期、期別、議案內容、董事會決議結果以及公司對薪資報酬委員會意見之處理(如董事會通過之薪資報酬優於薪資報酬委員會之建議,應敘明其差異情形及原因):無。

二、薪資報酬委員會之議決事項,如成員有反對或保留意見且有紀錄或書面聲明者,應敘明薪資報酬委員會日期、期別、議案內容、所有成員意見及對成員意見之處理:無。

三、薪資報酬委員會之討論事由與決議結果,及公司對於成員意見之處理:

薪酬委員會日期/期別	議案內容及後續處理	薪酬委員持反對或保留意見
108.03.19 第三屆 第八次	1. 107年董事及員工酬勞配發金額。	無此情事
	2. 108年董事及員工酬勞提撥比例。	無此情事
	薪資報酬委員意見:無	
	薪資報酬委員會決議結果:全體出席委員同意通過,並提董事會討論。 公司對薪資報酬委員意見之處理:所有議案經出席之董事無異議照案通過。	
108.05.07 第三屆 第九次	1. 108年薪資調整提案。	無此情事
	2. 108年端午節及中秋節獎金發放提案。	無此情事
	薪資報酬委員意見:無	
	薪資報酬委員會決議結果:全體出席委員同意通過,並提董事會討論。	



薪酬委員會 日期/期別	議案內容及後續處理	薪酬委員持反 對或保留意見
	公司對薪資報酬委員意見之處理：因曾釗鵬及劉宗寶董事兼任本公司經理人而涉及自身利害關係自行迴避討論及表決外，所有議案經出席之董事無異議照案通過。	
108.07.08 第三屆 第十次	1. 108 年辦理現金增資經理人獲配承購數量提案。	無此情事
	薪資報酬委員意見：無	
	薪資報酬委員會決議結果：全體出席委員同意通過，並提董事會討論。	
	公司對薪資報酬委員意見之處理：因曾釗鵬及劉宗寶董事兼任本公司經理人而涉及自身利害關係自行迴避討論及表決外，所有議案經出席之董事無異議照案通過。	
108.08.07 第三屆 第十一次	1. 發放 107 年員工酬勞。	無此情事
	2. 發放 107 年董事酬勞。	無此情事
	薪資報酬委員意見：無	
	薪資報酬委員會決議結果：全體出席委員同意通過，並提董事會討論。 公司對薪資報酬委員意見之處理：第一案因曾釗鵬及劉宗寶董事兼任本公司經理人而涉及自身利害關係自行迴避討論及表決外，所有議案經出席之董事一致無異議依薪資報酬委員會之建議通過。第二案因陳瑞聰等董事因自身或其代表之法人分配金額的討論，不參與本議案對於其自身或其代表之法人分配金額的討論及表決外，所有議案經出席之董事無異議照案通過。	
108.11.07 第三屆 第十二次	1. 108 年年終獎金發放。	無此情事
	薪資報酬委員意見：無	
	薪資報酬委員會決議結果：全體出席委員同意通過，並提董事會討論。	
	公司對薪資報酬委員意見之處理：因曾釗鵬及劉宗寶董事兼任本公司經理人而涉及自身利害關係自行迴避討論及表決外，所有議案經出席之董事無異議照案通過。	

職責：

- 一、訂定並定期檢討董事及經理人績效評估與薪資報酬之政策、制度、標準與結構。
- 二、定期評估並訂定董事及經理人之薪資報酬。

### (五) 履行社會責任情形

評估項目	運作情形		與上市上櫃公司企業社會責任實務守則差異情形及原因	
	是	否		摘要說明
一、公司是否依重大性原則，進行與公司營運相關之環境、社會及公司治理議題之風險評估，並訂定相關風險管理政策或策略？	V		公司導入重大性原則分析方法，對鑑別出來的利害關係人進行實質問卷調查，了解利害關係人對環境、社會及公司治理議題的關注程度，並在經營管理的過程中，對於可能發生的風險進行預防與控管，制定相關預警措施，作為公司風險管理及營運策略之參考。請參閱年報第 229-230 頁。	無重大差異。
二、公司是否設置推動企業社會責任專(兼)職單位，並由董事會授權高階管理階層處理，及向董事會報告處理情形？	V		公司成立「企業社會責任委員會」，結合集團企業或社福團體，推動各項社會公益活動。委員會每年度擬訂相關計劃，舉辦各類講座、體驗活動，協助同仁將企業社會責任落實於日常生活。	擬於董事會提案授權總經理室管理。
三、環境議題				
(一) 公司是否依其產業特性建立合適之環境管理制度？	V		(一) 公司符合國內環安衛法規，有效實施環安衛管理系統。	無重大差異。
(二) 公司是否致力於提升各項資源之利用效率，並使用對環境負荷衝擊低之再生物料？	V		(二) 公司持續推動資源回收再利用及工業減廢，切實執行垃圾資源分類回及減少一次性用具之使用，如紙杯、免洗餐具等，降低環境負荷。	無重大差異。
(三) 公司是否評估氣候變遷對企業現在及未來的潛在風險與機會，並採取氣候相關議題之因應措施？	V		(三) 面臨潛在風險為原物料成本增加，為減緩氣候變遷所做出的改變將為公司創造機會，全員參與綠色設計、污染預防以建立符合安全衛生與無虞之環境，從設計、運輸端考慮碳排放量，持續推動並落實產品生態化設計，以創新的科技力減緩氣候變遷所帶來的環境衝擊，並提高產品安全。	無重大差異。
(四) 公司是否統計過去兩年溫室氣體排放量、用水量及廢棄物總重量，並制定節能減碳、溫室氣體減量、減少用水或其他廢棄物管理之政策？	V		(四) 每年執行溫室氣體盤查，依據電表換算 107 及 108 年度溫室氣體年排放量分別為 1,467 噸及 1,683 噸，用水量分別為 19,168 噸及 19,427 噸，廢棄物包含一般廢棄物及資源回收垃圾分別為 23 噸及 34 噸，未來將持續努力為環境盡一份心力。 公司制定節能減碳、溫室氣體減	無重大差異。

評估項目	運作情形		與上市上櫃公司企業社會責任實務守則差異情形及原因
	是	否	
			量、減少用水或其他廢棄物管理之政策，詳細內容請參閱企業社會責任報告書。
四、社會議題			
(一) 公司是否依照相關法規及國際人權公約，制定相關之管理政策與程序？	V		(一) 公司符合社會責任管理體系標準要求，管理政策及程序符合國內勞動法規及適用國際公約，遵循勞動基準法等相關法規，保障員工合法權益，成立職工福利委員會，提撥退休金，定期召開勞資會議，提供勞資雙方意見表達及溝通管道。
(二) 公司是否訂定及實施合理員工福利措施（包括薪酬、休假及其他福利等），並將經營績效或成果適當反映於員工薪酬？	V		(二) 公司遵循勞動基準法及相關法令規定各項薪資福利措施，並提供具市場競爭力的福利激勵員工，此外定期考核，發放績效獎金，與員工共享營運成果。
(三) 公司是否提供員工安全與健康之工作環境，並對員工定期實施安全與健康教育？	V		(三) 公司實施環境安全衛生管理系統，建立緊急應變系統，承諾做好環境安全衛生工作，並持續改善，建立符合安全衛生與無虞之環境，每年亦定期舉辦安全與健康教育講座，達成永續發展之目標。
(四) 公司是否為員工建立有效之職涯能力發展培訓計畫？	V		(四) 公司注重員工規劃並致力人才培育，積極鼓勵員工參加各項訓練課程，包含公司內部及外部訓練課程。內部訓練課程係針對公司內部專業技術的交流，提升員工工作能力以及主管團隊管理技巧；外部訓練課程則視公司需要，派遣員工參加研討課程，提供公司員工良好專門之培訓機會。
(五) 對產品與服務之顧客健康與安全、客戶隱私、行銷及標示，公司是否遵循相關法規及國際準則，並制定相關保護消費者權益政策及申訴程序？	V		(五) 公司依照各國消費者保護法，製造商與銷售方共同對消費者負擔連帶責任。遵循歐盟相關環保法規及國際準則(EU RoHS、EACH/SVHC、EICC等)。與客戶間保持良好之溝通管道，對產品服務提供明確及有效率的客訴處理程序。
(六) 公司是否訂定供應商	V		(六) 公司依據政策要求所有供應商

評估項目	運作情形		與上市上櫃公司企業社會責任實務守則差異情形及原因
	是	否	
管理政策，要求供應商在環保、職業安全衛生或勞動人權等議題遵循相關規範，及其實施情形？			填寫「供應商評核表」，並提供相關ISO證明文件；評鑑內容包含品質、環境、工程技術、綠色等面向，同時，進行供應商企業社會責任調查計畫，要求供應商確實符合「供應商行為準則」，除產品的品質交期與價格之外，尚需符合品質、環境及安全衛生相關法令要求，方可成為合格供應商，管理及輔導部分，提供與客戶間資訊傳遞的互動管理，以取得最新及最正確的資訊來源；稽核部分則是針對成績未達標準者需提出改善報告，覆核者仍無法合格，將除名處理。
五、公司是否參考國際通用之報告書編製準則或指引，編製企業社會責任報告書等揭露公司非財務資訊之報告書？前揭報告書是否取得第三方驗證單位之確信或保證意見？	V		公司已參考國際通用之報告書編製準則，編製企業社會責任報告書，並評估委任獨立第三方驗證機構進行認證。報告書相關內容參閱公司網站。
六、公司如依據「上市上櫃公司企業社會責任實務守則」定有本身之企業社會責任守則者，請敘明其運作與所定守則之差異情形： 本公司已編製企業社會責任報告書並揭露於公司網站，且已制訂「企業社會責任準則」作為相關管理之依循，將企業社會責任納入公司本身及其集團企業整體營運發展方向，推動各項企業社會責任活動。			無重大差異。
七、其他有助於瞭解企業社會責任運作情形之重要資訊：			<ol style="list-style-type: none"> <li>1.綠色環保：為避免破壞地球生態環境，本公司研發團隊特別注重產品綠色設計，已成功導入無鉛製程，同時更完成鉛、鎘、汞、六價鉻等禁用物質管制規範，已符合國際環保規範之要求，並於106年落實產品生態化設計(Eco-design)，在107年取得ISO 14006產品生態化設計認證。</li> <li>2.公司於94年同時取得AFAQ-EAQA Management System的Environment Management System-ISO 14001:2004及EAQA/BestCERT Management System的Occupational Health and Safety Management System-OHSAS 18001兩項認證。並於98年取得TOSHMS:2007台灣職業安全衛生管理系統，98年行政院衛生署國民健康局頒發健康職場自主認證標章。</li> <li>3.大陸生產中心於102年取得SA8000社會責任管理系統，以展示本公司的社會責任表現和承諾、提高員工的忠誠度和歸屬感、樹立企業的良好形象。</li> <li>4.公司制定節能減碳、溫室氣體減量、減少用水或其他廢棄物管理政策：包含碳揭露計畫(CDP)主要為強化企業因應氣候變遷能力，包括碳排放盤查、減碳成效及鑑別法規及實體風險，並進一步將各種風險轉化為綠色循環經濟商機，以提</li> </ol>

評估項目	運作情形		與上市上櫃公司企業社會責任實務守則差異情形及原因
	是	否	
			<p>高企業經營之永續性；能源管理部分，廠區每月進行 KPI 管理追蹤，逐月檢視達成狀況，進而提出改善措施及計畫；水資源管理部分，因本公司非大量耗水之產業，多為員工生活用水，故多以基礎設施檢修與改善，與員工生活習慣宣導為主；廢棄物管理部分，總公司與工廠員工餐廳不使用一次性餐具、發展線上簽核系統減少紙張使用，減少因人工疏失報廢物料等積極作為，廠區同仁均受過專業且嚴密之環安衛訓練，歷年尚無重大汙染物事件。</p> <p>5. 在社區參與、社會貢獻、社會服務、社會公益、消費者權益、人權與其他社會責任活動公司每年主動響應多項公益活動，透過「企業社會責任委員會」規劃執行，藉由活動參與回饋社會，善盡企業社會責任，108 年度活動如下：</p> <p>公益活動、捐款及贊助：</p> <ul style="list-style-type: none"> <li>● 太平國小:補助課後照顧計劃、圓夢計畫、兒童節禮物等費用</li> <li>● 錦山國小:圓夢計畫</li> <li>● 華山基金會:年菜捐助款及端午、中秋關懷禮盒</li> <li>● 舉辦視障愛心按摩</li> <li>● 喜憨兒基金會:母親節及中秋節蛋糕認購，並轉贈弱勢孩童</li> <li>● 世界和平會:兒童劇慈善公演及弱勢孩童文化之旅;偏鄉小學校外觀摩計畫;中秋節送月餅到偏鄉;公益慈善畫展及受飢兒過好年計畫;</li> <li>● 新竹築心之家:捐助兒少暑期學習營系列活動</li> <li>● 伊甸基金會:慢飛天使扶助計畫</li> <li>● 台灣世界展望會:國內兒童資助</li> <li>● 許潮英基金會:參與圓夢飛翔計劃</li> <li>● 台灣全民食物銀行協會:轉贈公司開工及中元普渡拜拜物品</li> <li>● 愛恆啟能中心:綠色公益跳蚤市場</li> <li>● 新竹家扶中心:捐助原住民學童服務計畫</li> <li>● 脊髓損傷基金會:醫訪培訓模組建置計畫</li> <li>● 中華民國資源媒合互聯協會:耶誕送愛活動</li> <li>● 蕙竹社:贊助公益跳蚤市場活動，並將款項捐助泰雅學堂</li> <li>● 華光智能發展中心:契作賽德克族原住民部落稻米，並轉贈給華光智能發展中心</li> <li>● 坤泰基金會圓夢計畫:嘉義偏鄉小學圓夢計畫</li> <li>● 安得烈慈善協會:捐助弱勢兒童食物銀行計畫</li> <li>● 幼安教養院:身心障礙者多元服務經費勸募活動</li> <li>● 台灣怡心寶貝社群協會:偏鄉課輔班晚餐經費</li> </ul> <p>以上公司及員工除各類物資捐贈外，捐款金額達 1,697,244 元，約 578 人次參與，受助人次估計約 2,293 人。</p>

## (六)公司履行誠信經營情形及採行措施

評估項目	運作情形		與上市上櫃公司誠信經營守則差異情形及原因	
	是	否		摘要說明
<p>一、訂定誠信經營政策及方案</p> <p>(一)公司是否制定經董事會通過之誠信經營政策，並於規章及對外文件中明示誠信經營之政策、作法，以及董事會與高階管理階層積極落實經營政策之承諾？</p> <p>(二)公司是否建立不誠信行為風險之評估機制，定期分析及評估營業範圍內具較高不誠信行為風險之營業活動，並據以訂定防範不誠信行為方案，且至少涵蓋「上市上櫃公司誠信經營守則」第七條第二項各款行為之防範措施？</p> <p>(三)公司是否於防範不誠信行為方案內明定作業程序、行為指南、違規之懲戒及申訴制度，且落實執行，並定期檢討修正前揭方案？</p>	V	V	<p>(一)公司已根據「上市上櫃公司誠信經營守則」，經董事會通過訂定「誠信經營守則」、「誠信經營作業程序及行為指南」，並確實遵守。</p> <p>(二)公司訂有「員工行為準則」、「誠信經營守則」及「誠信經營作業程序及行為指南」，規範不誠信行為之檢舉與處分。並透過各項內控制度之執行，定期查核其遵循情形。</p> <p>(三)公司之「誠信經營守則」明定以下規範：禁止行賄及收賄、禁止提供非法政治獻金、禁止不當慈善捐助或贊助、禁止不合理禮物、款待或其他不正當利益、禁止侵害智慧財產權、禁止從事不公平競爭之行為、防範產品或服務損害利害關係人。另有行為指南及違規之懲戒及申訴制度，且落實執行。除對新進員工加強宣導，並確實執行於營業作業，定期檢討內容若有必要將及時更新。</p>	<p>無重大差異。</p> <p>無重大差異。</p> <p>無重大差異。</p>
<p>二、落實誠信經營</p> <p>(一)公司是否評估往來對象之誠信紀錄，並於其與往來交易對象簽訂之契約中明訂誠信行為條款？</p> <p>(二)公司是否設置隸屬董事會之推動企業誠信經營專責單位，並定期(至少一年一次)向董事會報告其誠信經營政策與防範不誠信行為方案及監督執行情形？</p>	V	V	<p>(一)本公司秉持誠信經營理念，商業活動契約之履行明訂不得違反誠信原則。</p> <p>(二)本公司係由相關權責單位共同制訂企業誠信經營政策，並由稽核室負責監督執行並定期向董事會報告。</p>	<p>無重大差異。</p> <p>未來將視實際需要設置隸屬董事會之推動企業誠信經營專責單位。</p>

評估項目	運作情形		與上市上櫃公司誠信經營守則差異情形及原因	
	是	否		摘要說明
(三) 公司是否制定防止利益衝突政策、提供適當陳述管道，並落實執行？	V		(三) 本公司定訂之「員工行為準則」已規範相關政策，另將設立合適管道機制。	無重大差異。
(四) 公司是否為落實誠信經營已建立有效的會計制度、內部控制制度，並由內部稽核單位依不誠信行為風險之評估結果，擬訂相關稽核計畫，並據以查核防範不誠信行為方案之遵循情形，或委託會計師執行查核？	V		(四) 為確保誠信經營理念之落實，本公司董事會設置三席獨立董事並成立薪資報酬委員會及審計委員會，且已訂定完整有效之內部控制制度、相關管理辦法及會計制度，據以執行並隨時檢討，以確保該制度之設計及執行持續有效。 公司每年辦理自行檢查，再由內部稽核單位覆核各單位及子公司之自行檢查報告包含控制環境、風險評估、控制作業、資訊與溝通及監督等，併同稽核單位所發現之內部控制缺失及異常事項改善情形，以作為董事會及總經理評估整體內部控制制度有效性及出具內部控制制度聲明書之主要依據。	無重大差異。
(五) 公司是否定期舉辦誠信經營之內、外部之教育訓練？	V		(五) 公司「誠信經營守則」除揭示於公司網站，亦於新人到職時教育訓練時宣導，公司108年度與誠信經營議題相關之內、外部教育訓練（含誠信經營法規遵行、會計制度及內部控制等相關課程）計3人次，合計15小時。	無重大差異。
三、公司檢舉制度之運作情形				
(一) 公司是否訂定具體檢舉及獎勵制度，並建立便利檢舉管道，及針對被檢舉對象指派適當之受理專責人員？	V		(一) 本公司設有內外部檢舉信箱，並已訂有相關懲處規定，由權責單位依檢舉性質及對象指派適當專責人員處理。	無重大差異。
(二) 公司是否訂定受理檢舉事項之調查標準作業程序、調查完成後應採取之後續措施及相關保密機制？	V		(二) 申訴及檢舉程序，同時除法律另有規定外，檢舉人的個人資料，將予以保密，並依法採取適當之保護措施以保護個人資料及隱私。	無重大差異。

評估項目	運作情形		與上市上櫃公司誠信經營守則差異情形及原因	
	是	否		摘要說明
(三) 公司是否採取保護檢舉人不因檢舉而遭受不當處置之措施？	V		(三) 承上述，公司依法採取適當的保密措施，本公司以保密方式處理申訴或檢舉案件，並秉持迅速、公正客觀立場處理。申訴或檢舉人如為員工者，本公司保證該員工不因申訴或檢舉而遭受不當之處置。	無重大差異。
四、加強資訊揭露 公司是否於其網站及公開資訊觀測站，揭露其所定誠信經營守則內容及推動成效？	V		本公司已架設網站 <a href="http://www.arcadyan.com">www.arcadyan.com</a> 揭露公司治理相關資訊。 本公司設有專責單位負責於公開資訊觀測站揭露財務資訊，並設有發言人，代表公司統一對外發言。	無重大差異。
五、公司如依據「上市上櫃公司誠信經營守則」定有本身之誠信經營守則者，請敘明其運作與所訂守則之差異情形： 本公司已訂有「誠信經營守則」，公司運作與所訂守則無重大差異。				
六、其他有助於瞭解公司誠信經營運作情形之重要資訊（如公司檢討修正其訂定之誠信經營守則等情形）：本公司於公司網站中已公告「誠信經營守則」及「誠信經營作業程序及行為指南」，另設有企業誠信經營情形專區供全體員工知悉。				

### (七) 公司治理守則及相關規章之查詢方式

本公司網址 [www.arcadyan.com](http://www.arcadyan.com)，供投資人查閱本公司管理規章：

- 公司章程
- 股東會議事規則
- 董事會議事規範
- 董事選舉辦法
- 取得或處分資產處理程序
- 背書保證作業程序
- 資金貸予他人作業程序
- 審計委員會組織規程
- 薪資報酬委員會組織規程
- 公司治理實務守則
- 企業社會責任實務守則
- 董事及經理人行為準則
- 誠信經營守則
- 誠信經營作業程序及行為指南
- 防範內線交易管理作業



- 關係企業相互間財務業務相關作業規範
- 申請暫停及恢復交易作業程序

**(八) 其他足以增進對公司治理運作情形瞭解之重要資訊：**

1. 本公司網址 [www.arcadyan.com](http://www.arcadyan.com) 資訊由專人負責蒐集及維護，定期揭露及更新，供投資人查閱財務、業務、法人說明會等資訊。
2. 本公司為建立防範內線交易之管理，避免內部重大資訊不當洩漏，並確保本公司對外界發表資訊之一致性與正確性，於內部控制制度訂定「防範內線交易之管理」，本公司將透過公司網站、契約及教育訓練等方式，辦理相關宣導，並通知董事、經理人及所有員工遵循相關規定。

## (九) 內部控制制度執行狀況

### 1. 內部控制聲明書

#### 智易科技(股)公司 內部控制制度聲明書

日期：109年3月17日

本公司民國 107 年度之內部控制制度，依據自行評估的結果，謹聲明如下：

1. 本公司確知建立、實施和維護內部控制制度係本公司董事會及經理人之責任，本公司業已建立此一制度。其目的係在對營運之效果及效率(含獲利、績效及保障資產安全等)、報導具可靠性、及時性、透明性及符合相關規範暨相關法令規章之遵循等目標的達成，提供合理的確保。
- 二、內部控制制度有其先天限制，不論設計如何完善，有效之內部控制制度亦僅能對上述三項目標之達成提供合理的確保；而且，由於環境、情況之改變，內部控制制度之有效性可能隨之改變。惟本公司之內部控制制度設有自我監督之機制，缺失一經辨認，本公司即採取更正之行動。
- 三、本公司係依據「公開發行公司建立內部控制制度處理準則」(以下簡稱「處理準則」)規定之內部控制制度有效性之判斷項目，判斷內部控制制度之設計及執行是否有效。該「處理準則」所採用之內部控制制度判斷項目，係為依管理控制之過程，將內部控制制度劃分為五個組成要素：1.控制環境，2.風險評估，3.控制作業，4.資訊與溝通，及 5.監督作業。每個組成要素又包括若干項目。前述項目請參見「處理準則」之規定。
- 四、本公司業已採用上述內部控制制度判斷項目，評估內部控制制度之設計及執行的有效性。
- 五、本公司基於前項評估結果，認為本公司於民國 108 年 12 月 31 日的內部控制制度(含對子公司之監督與管理)，包括瞭解營運之效果及效率目標達成之程度、報導係屬可靠、及時、透明及符合相關規範暨相關法令規章之遵循有關的內部控制制度等之設計及執行係屬有效，其能合理確保上述目標之達成。
- 六、本聲明書將成為本公司年報及公開說明書之主要內容，並對外公開。上述公開之內容如有虛偽、隱匿等不法情事，將涉及證券交易法第二十條、第三十二條、第一百七十一條及第一百七十四條等之法律責任。
- 七、本聲明書業經本公司民國 109 年 3 月 17 日董事會通過，出席董事 9 人中，無人持反對意見，均同意本聲明書之內容，併此聲明。

智易科技股份有限公司

董事長：陳瑞聰



總經理：曾釗鵬



2.委託會計師專案審查內部控制制度者，其會計師審查報告：無。

(十)最近年度及截至年報刊印日止，公司及其內部人員依法被處罰、公司對其內部人員違反內部控制制度規定之處罰、主要缺失與改善情形：無。

(十一)最近年度及截至年報刊印日止，股東會及董事會之重要決議

1.股東常會

■時間：民國 108 年 6 月 25 日上午九時

地點：新竹市光復路二段 8 號本公司 6 樓

■重要決議事項：

- (1) 補選第七屆董事一席。
- (2) 承認 107 年度決算表冊。
- (3) 承認 107 年度盈餘分配。
- (4) 通過資本公積發放現金。
- (5) 通過修訂「公司章程」。
- (6) 通過修訂「取得或處分資產處理程序」。
- (7) 通過修訂「資金貸與他人作業程序」。
- (8) 通過修訂「背書保證作業程序」。
- (9) 通過解除董事兼任競業禁止限制。

■會後執行情形：

(1)107 年分派現金股利執行情形：

- 現金股利：每股配發新台幣 3 元。
- 配息基準日為 108 年 8 月 10 日。
- 現金發放日：108 年 8 月 30 日。

(2)107 年資本公積發放現金執行情形：

- 現金股利：每股配發新台幣 0.5 元。
- 資本公積發放現金基準日為 108 年 8 月 10 日。
- 現金發放日：108 年 8 月 30 日。

(3)公司章程修訂案：於 108 年 7 月 25 日獲經濟部核准登記在案並公告於公司網站。

(4)修訂「取得或處分資產處理程序」部分條文：於 108 年 6 月 25 日公告於公開資訊觀測站及本公司網站。

(5)修訂「資金貸與他人作業程序」部分條文：於 108 年 6 月 25 日公告於公開資訊觀測站及本公司網站。

(6) 修訂「背書保證作業程序」部分條文：於 108 年 6 月 25 日公告於公開資訊觀測站及本公司網站。

(7) 解除董事兼任競業禁止限制：於 108 年 6 月 25 日公告於公開資訊觀測站。

## 2. 董事會

日期	重要決議事項
108 年 3 月 19 日	<ol style="list-style-type: none"> <li>1. 通過 107 年董事及員工酬勞配發金額。</li> <li>2. 通過 108 年董事及員工酬勞提撥比例。</li> <li>3. 通過 107 年財務報告。</li> <li>4. 通過 107 年內部控制制度聲明書。</li> <li>5. 通過召開 108 年股東常會事宜。</li> <li>6. 通過資金貸與子公司 Arcadyan Technology (Vietnam) Co., Ltd。</li> <li>7. 通過資金貸與子公司 Arcadyan do Brasil Ltda.。</li> <li>8. 通過註銷未達既得條件之限制員工權利新股。</li> <li>9. 通過與往來銀行融資額度續約申請。</li> </ol>
108 年 4 月 9 日	<ol style="list-style-type: none"> <li>1. 通過發行國內第一次無擔保轉換公司債。</li> <li>2. 通過辦理 108 年現金增資發行新股。</li> </ol>
108 年 5 月 7 日	<ol style="list-style-type: none"> <li>1. 通過 108 年股東常會股東提案及提名。</li> <li>2. 通過 107 年營業報告書。</li> <li>3. 通過 108 年營運計畫。</li> <li>4. 註銷未達既得條件之限制員工權利新股。</li> <li>5. 通過 107 年盈餘分配。</li> <li>6. 通過以資本公積發放現金。</li> <li>7. 通過 108 年薪資調整提案。</li> <li>8. 通過 108 年端午節及中秋節獎金發放提案。</li> <li>9. 通過修訂「公司章程」。</li> <li>10. 通過修訂「取得或處分資產處理程序」。</li> <li>11. 通過修訂「資金貸與他人作業程序」。</li> <li>12. 通過修訂「背書保證作業程序」。</li> <li>13. 通過修訂「董事會議事規範」。</li> <li>14. 通過解除董事兼任之競業禁止限制。</li> <li>15. 通過解除經理人兼任之競業禁止限制。</li> <li>16. 通過與往來銀行融資額度續約申請。</li> </ol>
108 年 7 月 8 日	<ol style="list-style-type: none"> <li>1. 通過 107 年現金股利、資本公積發放現金相關事宜。</li> <li>2. 通過資金貸與子公司 Arcadyan do Brasil Ltda.。</li> <li>3. 通過 108 年辦理現金增資經理人獲配承購數量提案。</li> </ol>

日期	重要決議事項
108年8月7日	<ol style="list-style-type: none"> <li>通過發放107年員工酬勞。</li> <li>通過發放107年董事酬勞。</li> <li>通過資金貸與子公司 Arcadyan Technology Limited。</li> <li>通過與往來銀行融資額度新增及續約申請。</li> </ol>
108年11月7日	<ol style="list-style-type: none"> <li>通過109年稽核計畫。</li> <li>通過評估本公司財務報告簽證會計師獨立性及適任性。</li> <li>通過108年年終獎金發放。</li> <li>通過修訂「審計委員會組織規程」。</li> <li>通過修訂「公司治理實務守則」、並訂定「獨立董事之職責範疇」及「誠信經營作業程序及行為指南」。</li> <li>通過聘任公司治理主管。</li> <li>通過註銷未達既得條件之限制員工權利新股。</li> <li>通過與往來銀行融資額度續約申請。</li> </ol>
108年12月3日	<ol style="list-style-type: none"> <li>通過增加對 Arcadyan Technology (Vietnam) Co., Ltd. 之投資。</li> </ol>
109年3月17日	<ol style="list-style-type: none"> <li>通過108年董事及員工酬勞配發金額。</li> <li>通過109年董事及員工酬勞提撥比例。</li> <li>通過108年財務報告。</li> <li>通過108年內部控制制度聲明書。</li> <li>通過註銷未達既得條件之限制員工權利新股。</li> <li>通過108年盈餘分配。</li> <li>通過108年現金股利發放。</li> <li>通過以資本公積發放現金。</li> <li>通過召開109年股東常會事宜。</li> <li>通過選舉第八屆董事提案。</li> <li>通過更換財務報告查核簽證會計師。</li> <li>通過資金貸與子公司 Arcadyan Technology (Vietnam) Co., Ltd。</li> <li>通過修訂「董事會議事規範」、「審計委員會組織規程」及「薪資報酬委員會組織規程」。</li> <li>通過與往來銀行融資額度續約申請。</li> </ol>
109年5月6日	<ol style="list-style-type: none"> <li>通過第八屆董事及獨立董事被提名人資格。</li> <li>通過解除第八屆董事及獨立董事被提名人競業禁止限制。</li> <li>通過解除經理人競業禁止限制。</li> <li>通過109年股東常會股東提案及提名。</li> <li>通過108年營業報告書。</li> <li>通過109年營運計畫。</li> <li>註銷未達既得條件之限制員工權利新股。</li> </ol>

日期	重要決議事項
	8. 通過 109 年薪資調整提案。 9. 通過 109 年端午節及中秋節獎金發放提案。 10. 通過訂定「董事會暨功能性委員會績效評估辦法」。 11. 通過修訂「公司治理實務守則」、「企業社會責任實務守則」及「誠信經營作業程序及行為指南」。 12. 通過與往來銀行融資額度續約申請。

(十二)最近年度及截至年報刊印日止，董事或監察人對董事會通過重要決議有不同意見且有紀錄或書面聲明者，其主要內容：無。

(十三)最近年度及截至年報刊印日止，公司董事長、總經理、會計主管、財務主管、內部稽核主管、公司治理主管及研發主管等辭職解任情形之彙總：無。

## 五、會計師公費資訊

### (一)會計師公費資訊

單位：新台幣千元

會計師事務所名稱	會計師姓名	審計公費	非審計公費					會計師查核期間	備註
			制度設計	工商登記	人力資源	其他(註)	小計		
安侯建業聯合會計師事務所	郭冠纓	4,286	0	747	0	687	1,434	108年1月1日至12月31日	
	顏幸福								

註：其他係包含移轉訂價報告 375 千元及稅務諮詢等 312 千元。

(二)給付簽證會計師、簽證會計師所屬事務所及其關係企業之非審計公費為審計公費之四分之一以上者，應揭露審計與非審計公費金額及非審計服務內容：請詳以上表格說明。

(三)更換會計師事務所且更換年度所支付之審計公費較更換前一年度之審計公費減少者，應揭露更換前後審計公費金額及原因：無。

(四)審計公費較前一年度減少達百分之十以上者，應揭露審計公費減少金額、比例及原因：無。

六、更換會計師資訊：無。

七、公司之董事長、總經理、負責財務或會計事務之經理人，最近一年內曾任職於簽證會計師所屬事務所或其關係企業者，應揭露其姓名、職稱及任職於簽證會計師所屬事務所或其關係企業之期間：無。

## 八、最近年度及截至年報刊印日止，董事、監察人、經理人及持股比例超過百分之十之股東股權移轉及股權質押變動情形

### (一) 董事、監察人、經理人及大股東股權變動情形

單位：股

職稱	姓名	108 年度		109 年截至 4 月 20 日	
		持有股數 增(減)數	質押股數 增(減)數	持有股數 增(減)數	質押股數 增(減)數
董事/大股東	仁寶電腦工業(股)公司				
董事/大股東	仁寶電腦工業(股)公司 代表人：陳瑞聰				
董事/大股東	仁寶電腦工業(股)公司 代表人：翁宗斌				
董事/大股東	仁寶電腦工業(股)公司 代表人：彭聖華	0	0	0	0
董事/大股東	仁寶電腦工業(股)公司 代表人：劉宗寶(註1)				
董事/大股東	仁寶電腦工業(股)公司 代表人：曾釗鵬(註1)				
董事	魏哲和	0	0	0	0
獨立董事	李英珍	0	0	0	0
獨立董事	溫清章	0	0	0	0
獨立董事	楊文安	0	0	0	0
董事兼總經理	曾釗鵬(註2)	22,610	0	0	0
執行副總經理	盧豐裕	(12,228)	0	0	0
資深副總經理	陳建伶	(6,984)	0	0	0
副總經理	劉宗寶	13,061	0	0	0
副總經理	熊念哲	(79,940)	0	0	0
副總經理	李霽芳	(17,607)	0	0	0
副總經理	郭信郎	13,064	0	0	0
財務長	黃仕緯	7,790	0	0	0
稽核	彭依苓	(20)	0	0	0

註1：108年4月12日仁寶電腦工業(股)公司改派董事代表人：曾釗鵬卸任、劉宗寶就任。

註2：108年6月25日補選一席董事曾釗鵬。

### (二) 股權移轉或股權質押之相對人為關係人者

1. 股權移轉資訊：無。
2. 股權質押資訊：無。



九、持股比例占前十名之股東，其相互間為關係人或為配偶、二等親以內之親屬關係之資訊

109年4月20日

單位：股

姓名	本人持有股份		配偶、未成年子女持有股份		利用他人名義合計持有股份		前十大股東相互間具有關係人或為配偶、二親等以內之親屬關係者，其名稱或姓名及關係		備註
	股數	持股比率	股數	持股比率	股數	持股比率	名稱(或姓名)	關係	
仁寶電腦工業(股)公司 代表人：許勝雄	41,304,504	19.81%	0	0%	0	0%	弘記投資(股)公司、鯨寶科技(股)公司、鵬寶科技(股)公司、弘晉投資(股)公司	公司之子公司：弘記投資(股)公司、鯨寶科技(股)公司、鵬寶科技(股)公司、弘晉投資(股)公司	
弘記投資(股)公司 代表人：許勝雄	9,278,643	4.45%	0	0%	0	0%	仁寶電腦工業(股)公司	公司之母公司	
鯨寶科技(股)公司 代表人：許勝雄	9,278,643	4.45%	0	0%	0	0%	仁寶電腦工業(股)公司	公司之母公司	
鵬寶科技(股)公司 代表人：許勝雄	8,191,724	3.93%	0	0%	0	0%	仁寶電腦工業(股)公司	公司之母公司	
富邦人壽保險(股)公司 代表人：蔡明興	7,187,601	3.45%	0	0%	0	0%	無	無	
全球人壽保險(股)公司 代表人：彭騰德	5,521,772	2.65%	0	0%	0	0%	無	無	
弘晉投資(股)公司 代表人：許勝雄	4,609,160	2.21%	0	0%	0	0%	仁寶電腦工業(股)公司	公司之母公司	
中國信託商業銀行受託保管智易科技(股)公司員工有表決權，有股利分配權之限制型股票信託專戶	4,364,000	2.09%	0	0%	0	0%	無	無	
大通託管先進星光先進總合國際股票指數	3,567,082	1.71%	0	0%	0	0%	無	無	
大通託管梵加德集團新興市場基金投資專戶	2,179,219	1.05%	0	0%	0	0%	無	無	

十、公司、公司之董事、監察人、經理人及公司直接或間接控制之事業對同一轉投資事業之持股數，並合併計算綜合持股比例

108年12月31日  
單位：股；%

轉投資事業	本公司投資		董事、監察人、經理人及直接或間接控制事業之投資		綜合投資	
	股數	持股比例	股數	持股比例	股數	持股比例
Arcadyan Holding (BVI) Corp.	59,780,148	100%	0	0%	59,780,148	100%
Arcadyan Technology N.A. Corp.	1,000	100%	0	0%	1,000	100%
Arcadyan Germany Technology GmbH	500	100%	0	0%	500	100%
Arcadyan Technology Corporation Korea	20,000	100%	0	0%	20,000	100%
Arcadyan do Brasil Ltda	964,510	99%	3,722	1%	968,232	100%
Arcadyan Technology Limited	50,000	100%	0	0%	50,000	100%
Arcadyan Technology Australia Pty Ltd	50,000	100%	0	0%	50,000	100%
至寶科技(股)公司	34,980,000	100%	0	0%	34,980,000	100%
智同科技(股)公司	25,027,910	61%	670,770	2%	25,698,680	63%
康舒通訊(股)公司	4,494,111	51%	0	0%	4,494,111	51%
高登智慧科技(股)公司	1,228,807	11%	0	0%	1,228,807	11%
Sinoprime Global Inc. (BVI)	0	0%	9,050,000	100%	9,050,000	100%
Arcadyan Technology (Vietnam) Co., Ltd.	0	0%	0	100%	0	100%
上海廣智技術發展有限公司	0	0%	0	100%	0	100%
Arch Holding (BVI) Corp.	0	0%	34,900	100%	34,900	100%
仁寶網路資訊(昆山)有限公司	0	0%	0	100%	0	100%
智同日本株式會社	0	0%	300	100%	300	100%
Quest International Group Co., Ltd.	0	0%	1,200,000	100%	1,200,000	100%
Exquisite Electronic Co., Ltd.	0	0%	1,170,000	100%	1,170,000	100%
智同電子科技(蘇州)有限公司	0	0%	0	100%	0	100%
Leading Images Limited	0	0%	50,000	100%	50,000	100%
Astoria Networks GmbH	0	0%	25,000	100%	25,000	100%
鉸寶科技(股)公司	533,217	1%	42,199,813	63%	42,733,030	64%

# 肆、募資情形

## 一、資本及股份

### (一) 股本來源

單位：千股；新台幣千元；109年4月20日

年	月	發行價格	核定股本(註)		實收股本		股本來源	備註	
			股數	金額	股數	金額		以現金以外之財產抵充股款者	其他
104	3	10	200,000	2,000,000	189,183	1,891,828	現金增資發行新股 250,000 千元	無	經濟部 104 年 3 月 4 日經授商字第 10401023500 號核准。
104	8	10	200,000	2,000,000	189,144	1,891,438	註銷限制員工權利股票 390 千元	無	經濟部 104 年 8 月 31 日經授商字第 10401181100 號核准。
105	8	10	200,000	2,000,000	189,119	1,891,191	註銷限制員工權利股票 247 千元	無	經濟部 105 年 8 月 29 日經授商字第 10501211450 號核准。
107	11	10	200,000	2,000,000	193,619	1,936,191	限制員工權利新股 45,000 千元	無	經濟部 107 年 11 月 22 日經授商字第 10701146380 號核准。
108	4	10	200,000	2,000,000	193,577	1,935,771	註銷限制員工權利股票 420 千元	無	經濟部 108 年 4 月 8 日經授商字第 10801038100 號核准。
108	5	10	200,000	2,000,000	193,555	1,935,551	註銷限制員工權利股票 220 千元	無	經濟部 108 年 5 月 29 日經授商字第 10801060720 號核准。
108	7	10	300,000	3,000,000	208,535	2,085,351	現金增資發行新股 150,000 千元及註銷限制員工權利股票 200 千元	無	經濟部 108 年 12 月 10 日經授商字第 10801172780 號核准。
109	4	10	300,000	3,000,000	208,483	2,084,831	註銷限制員工權利股票 520 千元	無	經濟部 109 年 4 月 20 日經授商字第 10901054250 號核准。

單位：股；109年4月20日

股份種類	核定股本			備註
	流通在外股份(上市股票)	未發行股份	合計(註)	
記名式普通股	208,483,090	91,516,910	300,000,000	核定股本包含肆仟萬股供認股權憑證、附認股權特別股、附認股權公司債行使認股權使用。

■ 總括申報制度相關資訊：不適用

## (二) 股東結構

109 年 4 月 20 日；單位：股

股東結構 數量	政府 機構	金融 機構	其他 法人	個人	外國機構 及外人	合計
人數	0	10	187	26,896	147	27,240
持有股數	0	17,445,755	79,214,618	88,748,214	23,074,503	208,483,090
持股比例	0.00%	8.37%	37.99%	42.57%	11.07%	100.00%

## (三) 股權分散情形

109 年 4 月 20 日；單位：股

持股分級	股東人數	持有股數	持股比例
1 至 999	7,263	696,661	0.33
1,000 至 5,000	16,451	31,143,648	14.94
5,001 至 10,000	1,987	14,846,459	7.12
10,001 至 15,000	590	7,344,799	3.52
15,001 至 20,000	283	5,133,499	2.46
20,001 至 30,000	239	5,875,355	2.82
30,001 至 50,000	191	7,562,931	3.63
50,001 至 100,000	131	9,342,229	4.48
100,001 至 200,000	53	7,615,819	3.65
200,001 至 400,000	23	6,333,289	3.04
400,001 至 600,000	7	3,446,697	1.65
600,001 至 800,000	4	2,812,407	1.35
800,001 至 1,000,000	3	2,786,615	1.34
1,000,001 以上	15	103,542,682	49.67
合 計	27,240	208,483,090	100.00%



## (四) 主要股東名單

109年4月20日；單位：股

主要股東名稱	股份	持有股數	持股比例
仁寶電腦工業股份有限公司		41,304,504	19.81%
弘記投資股份有限公司		9,278,643	4.45%
鯨寶科技股份有限公司		9,278,643	4.45%
鵬寶科技股份有限公司		8,191,724	3.93%
富邦人壽保險股份有限公司		7,187,601	3.45%
全球人壽保險股份有限公司		5,521,772	2.65%
弘晉投資股份有限公司		4,609,160	2.21%
中國信託商業銀行受託保管智易科技股份有限公司員工有表決權，有股利分配權之限制型股票信託專戶		4,364,000	2.09%
大通託管先進星光先進總合國際股票指數		3,567,082	1.71%
大通託管梵加德集團新興市場基金投資專戶		2,179,219	1.05%

## (五) 最近二年度每股市價、淨值、盈餘、股利及相關資料

單位：千股；新台幣元

項目		年度	107年	108年	109年度截至 3月31日
每股市價	最高		81.00	118.00	95.00
	最低		44.30	72.60	55.00
	平均		64.85	93.54	75.91
每股淨值	分配前		46.82	52.29	51.40
	分配後		43.82	47.59(註2)	-
每股盈餘	加權平均股數		189,119	191,708	204,119
	每股盈餘		4.61	6.85	1.28
每股股利	現金股利(註1)		3.5	4.7(註2)	-
	無償配股	盈餘配股	0	0(註2)	-
		資本公積配股	0	0(註2)	-
	累積未付股利		0	0	-
投資報酬分析	本益比		14.07	13.66	-
	本利比		21.62	19.90(註2)	-
	現金股利殖利率		4.63%	5.02%(註2)	-

註1：107及108年度分別包含0.5元及0.2元資本公積配發現金。

註2：108年度分派情形，係依據109年3月17日董事會決議通過。

註3：本益比=當年度每股平均收盤價/每股盈餘。

註4：本利比=當年度每股平均收盤價/每股現金股利。

註5：現金股利殖利率=每股現金股利/當年度每股平均收盤價。

## (六) 公司股利政策及執行狀況

### 1. 公司章程所訂之股利政策

本公司每年決算如有盈餘，應先提撥應繳納之所得稅款及彌補以前年度之虧損，次提百分之十為法定盈餘公積(但法定公積已達本公司資本總額時不在此限)，並依法令或主管機關規定提撥特別盈餘公積後，由董事會視營運狀況保留適當額度後，依本條第二項及第二十六條規定決議後分派之。

本公司以穩定股利政策為原則，並參酌經營環境、營運績效、財務結構等因素後分派。公司於年度決算後如有分派盈餘，以不低於當年度本期稅後淨利之百分之三十分配股東股息及紅利。分派予股東之股利中，現金股利不低於總股利百分之十。

### 2. 本次股東會擬議股利分派之情形

本公司授權董事會以三分之二以上董事之出席，及出席董事過半數之決議，將股東股息及紅利、資本公積或法定盈餘公積之全部或一部以發放現金之方式為之，並報告股東會。

108 年度盈餘分配之股東股利每股配發現金 4.5 元，資本公積每股配發現金 0.2 元。

本次現金股利，嗣後如因其他因素而影響流通在外股份數量，致使股東配息比率發生變動而需修正時，董事會授權董事長全權處理。

### 3. 預期股利政策將有重大變動時，應加以說明：無

## (七) 本次股東會擬議之無償配股對公司營業績效及每股盈餘之影響： 不適用(本公司未公開 109 年度財務預測)。

## (八) 員工、董事及監察人酬勞：

### 1. 公司章程所載員工、董事及監察人酬勞之成數或範圍：

本公司每年度如有獲利，應以扣除員工酬勞及董事酬勞前之稅前淨利，提撥不低於百分之五為員工酬勞及不高於百分之二為董事酬勞。但公司尚有累積虧損時，應預先保留彌補數額。

符合一定條件之從屬公司員工，得受上述員工酬勞之分配，其條件及方式由董事會訂定之。

### 2. 本期估列員工、董事及監察人酬勞金額之估列基礎、以股票分派之員工酬勞之股數計算基礎及實際分派金額若與估列數有差異



時之會計處理：

員工及董事酬勞之估列基礎，係按章程之規定，以本公司各該段期間扣除員工及董事酬勞前之稅前淨利乘上本公司章程所訂之員工酬勞及董事酬勞分派成數(不低於百分之五為員工酬勞及不高於百分之二為董事酬勞)為估計基礎。

其中員工酬勞以股票發放者，係依據董事會決議前一日之普通股收盤價計算。

若實際分派金額與估列數有差異時，則依會計估計變動處理，並將該差異認列為次年度之損益。本公司估列之 108 年度員工酬勞及董事酬勞金額，與本公司董事會決議通過並提報 109 年股東常會之金額並無差異。

3.董事會通過分派酬勞情形：

- 董事會通過並提報 109 年股東常會：配發員工酬勞 156,863 千元及董事酬勞 11,812 千元。配發之員工酬勞及董事酬勞與本公司 108 年度之估列金額並無差異。
- 本公司員工酬勞全數以現金發放，故以股票分派之員工酬勞金額占本期個體或個別財務報告稅後純益及員工酬勞總額合計數之比例皆為 0。

4.前一年度員工、董事及監察人酬勞之實際分派情形：

- 前一年度實際配發員工酬勞 104,047 千元及董事酬勞金額 8,643 千元，與原董事會決議通過之金額並無差異。

(九)公司買回本公司股份情形：無

## 二、公司債辦理情形：

### (一)公司債辦理情形

公 司 債 種 類		國內第一次無擔保可轉換公司債
發行(辦理)日期		民國 108 年 6 月 6 日
面 額		新台幣 100 千元
發行及交易地點		於中華民國境內發行；櫃買中心掛牌
發 行 價 格		依票面金額 101%發行
總 額		新台幣 1,000,000 千元
利 率		0%
期 限		3 年，到期日：111 年 6 月 6 日
保 證 機 構		無
受 託 人		凱基商業銀行股份有限公司
承 銷 機 構		凱基證券股份有限公司
簽 證 律 師		翰辰法律事務所：邱雅文律師
簽 證 會 計 師		安侯建業聯合會計師事務所： 郭冠纓、顏幸福會計師
償 還 方 法		除本轉換公司債之持有人依本辦法第十條轉換為本公司普通股或本公司由證券商營業處所買回註銷者外，本公司於本轉換公司債到期時依債券面額以現金一次償還
未償還本金		新台幣 1,000,000 千元
贖回或提前清償之條款		無
限制條款		無
信用評等機構名稱、評等日期、公司債評等結果		不適用
附其他權利	截至年報刊印日止已轉換(交換或認股)普通股、海外存託憑證或其他有價證券之金額	本轉換公司債尚無債權人行使轉換之情事
	發行及轉換(交換或認股)辦法	參考本公司國內第一次無擔保轉換公司債發行及轉換辦法
發行及轉換、交換或認股辦法、發行條件對股權可能稀釋情形及對現有股東權益影響		依現有轉換價格計算，公司債若全數轉換為普通股時，本公司需再發行普通股 10,752,688 股，股本稀釋率為 4.9%。另本次發行之轉換公司債票面利率為 0%，可取得低成本之資金，減少利息支出且轉換價格係以普通股參考市價溢價發行，故對股東權益影響有限。
交換標的委託保管機構名稱		不適用





## (二) 轉換公司債資料

公司債種類		第一次無擔保可轉換公司債	
項	年	108 年度	當年度截至 109 年 4 月 30 日
	目		
轉換公司 債市價	最 高	120.80	112.50
	最 低	104.35	100.50
	平 均	110.33	105.61
轉 換 價 格		(註)	93.0
發行(辦理)日期及 發行時轉換價格		發行日期：108 年 6 月 6 日，發行時轉換價格 98.3	
履行轉換義務方式		發行新股	

註：本轉換公司債於 108 年 6 月 6 日至 108 年 8 月 9 日轉換價格為 98.3 元；108 年 8 月 10 日至 108 年 11 月 14 日轉換價格為 94.7 元；108 年 11 月 15 日至 108 年 12 月 31 日轉換價格為 93.0 元。

(三) 交換公司債資料：無

(四) 總括申報發行公司債情形：無

(五) 附認股權公司債資料：無

三、特別股辦理情形：無

四、海外存託憑證辦理情形：無

五、員工認股權憑證辦理情形：無

## 六、限制員工權利新股辦理情形：

### (一)限制員工權利新股辦理情形

109年4月20日

限制員工權利新股種類	107年限制員工權利新股
申報生效日期	107年7月3日
發行日期	107年9月11日
已發行限制員工權利新股股數	4,500千股
發行價格	新台幣0元(無償發行)
已發行限制員工權利新股股數占已發行股份總數比率	2.16%
員工限制權利新股之既得條件	<ol style="list-style-type: none"> <li>1. 既得條件A，計3,500千股：員工自被給與限制員工權利新股後屆滿下述時程仍在職、並達成公司要求之績效者，可分別達成既得條件之股份比例如下： 屆滿二年：30% 屆滿三年：30% 屆滿四年：40%</li> <li>2. 既得條件B，計1,000千股：本公司於本辦法經主管機關申報生效之日起，連續兩個完整會計年度(含申報生效年度)每股盈餘皆不低於新台幣4.0元，且被給與限制權利新股之員工達成公司要求之績效者，可於第二個會計年度財務報表經股東會承認之日100%達成既得條件；若連續兩個完整會計年度每股盈餘平均為3.0~4.0元，可既得比例為75%；若連續兩個完整會計年度每股盈餘平均低於3.0元，可既得比例為0%。前述每股盈餘，以經股東會承認財務報告之稅後淨利，除以本辦法經主管機關申報生效之日實際流通在外股數計算。</li> </ol>
員工限制權利新股之受限制權利	<ol style="list-style-type: none"> <li>1. 員工不得將該限制員工權利新股出售、轉讓、贈與他人、質押或設定任何負擔，或作其他方式之處分。</li> <li>2. 限制員工權利新股發行後，應立即將之交付信託，且於既得條件未成就前，不得以任何理由或方式向受託人請求返還或交付限制員工權利新股。惟限制員工權利新股仍可參與配股、配息及現金增資認股。</li> </ol>
限制員工權利新股之保管情形	交付信託
員工獲配或認購新股後未達既得條件之處理方式	獲配之限制員工權利新股，遇有未達既得條件者，其股份由本公司全數無償收回並予以註銷。
已收回或收買限制員工權利新股股數	136千股
已解除限制權利新股之股數	0股
未解除限制權利新股之股數	4,364千股
未解除限制權利新股股數占已發行股份總數比率(%)	2.09%
對股東權益影響	以發行時107年9月11日之收盤價57.4元計算，每股費用化之金額為57.4元，四年合計總數為258,300千元。以所訂既得條件及目前流通在外股數計算，每年費用對每股稀釋約為0.3元，尚不致對股東權益造成重大影響。

(二) 累積至年報刊印日止取得限制員工權利新股之經理人及取得股數前十大之員工姓名及取得情形

109年4月20日：單位：千股；新台幣千元

	職稱	姓名	取得限制員工權利新股數量	取得限制員工權利新股之股數占已發行股份總數比率	已解除限制權利				未解除限制權利			
					已解除限制之股數	發行價格	發行金額	已解除限制之股數占已發行股份總數比率	未解除限制之股數	發行價格	發行金額	未解除限制之股數占已發行股份總數比率
經理人	總經理	曾釗鵬	1,200	0.58%	0	0	0	0%	1,200	0	0	0.58%
	執行副總經理	盧豐裕										
	資深副總經理	陳建伶										
	副總經理	劉宗寶										
	副總經理	熊念哲										
	副總經理	李霽芳										
	副總經理	郭信郎										
財務長	黃仕緯											
員工	資深協理	莊國譽	522	0.25%	0	0	0	0%	522	0	0	0.25%
	資深協理	王佑瑜										
	資深協理	林延儒										
	資深研發技術協理	陳右國										
	處長	王伯剛										
	處長	蕭鶴傑										
	副處長	蔡文彬										
	副處長	游紹鳴										
	副處長	劉正國										
	副處長	吳堂光										

七、併購或受讓他公司股份發行新股辦理情形：無

八、資金運用計畫執行情形

(一)計畫內容：

截至年報刊印日之前一季止，前各次發行或私募有價證券尚未完成或最近三年內已完成且計畫效益尚未顯現者：無。

(二)執行情形：

就前款之各次計畫之用途，逐項分析截至年報刊印日之前一季止，其執行情形及與原預計效益之比較，如執行進度或效益未達預計目標者，應具體說明原因、對股東權益之影響及改進計畫：無。

## 伍、營運概況

本公司係與 100%轉投資之子公司-Arcadyan Technology N.A. Corp、Arcadyan Germany Technology GmbH、Arcadyan Technology Corporation Korea、Arcadyan Technology Limited、Arcadyan Holding (BVI) Corp.、至寶科技(股)公司、Arcadyan Technology Australia Pty Ltd、99%轉投資之子公司 Arcadyan do Brasil Ltda、61%轉投資子公司智同科技(股)公司及 51%轉投資子公司康舒通訊(股)公司。Arcadyan Holding 公司 100%轉投資之子公司-Arch Holding (BVI)Corp.、Sinoprime Global Inc.及上海廣智技術發展有限公司。Arch Holding 公司 100%轉投資之子公司-仁寶網路資訊(昆山)有限公司。Sinoprime Global Inc.100%轉投資之子公司-Arcadyan Technology(Vietnam) Co., Ltd.。智同科技 100%轉投資之智同日本株式會社及 Quest International Group Co., Ltd.、Quest 100%轉投資 Exquisite Electronic Co., Ltd.及 Exquisite 100%轉投資智同電子科技(蘇州)有限公司。康舒通訊 100%轉投資之 Leading Images Ltd.及 Leading Image 100% 轉投資之 Astoria Networks GmbH 編製合併財務報表，因各子公司主係從事寬頻網路及無線網路產品之研究、開發、產製及銷售，因此各合併主體之營運概況均同於本公司。

### 一、業務內容

#### (一)業務範圍

##### 1.列明公司所營業務之主要內容及其營業比重

##### ■所營業務之主要內容

本公司主要從事研究、開發、產製及銷售寬頻網路接取產品、無線區域網路產品、數位家庭多媒體應用產品、行動寬頻產品及無線影音產品等。

##### ■其營業比重

項目	年度	107 年度		108 年度	
		金額	佔營業額比例(%)	金額	佔營業額比例(%)
寬頻無線開道器		18,457,784	69.33	22,983,532	69.86
無線區域網路產品		7,680,343	28.85	9,482,084	28.82
其他		483,135	1.82	432,284	1.32
合計		26,621,262	100.00	32,897,900	100.00



## 2.公司目前之商品（服務）項目及計畫開發之新商品（服務）

- (1)寬頻閘道器產品：以 xDSL 產品及多功能整合接取裝置(IAD) 產品開發為主，結合 IoT、VoIP 及多媒體應用服務。
- (2)無線區域網路產品：以 Wi-Fi 6 及 Mesh 技術為主，開發各式家庭網路產品。
- (3)數位家庭多媒體應用產品：以 Android STB 及 IP STB 之開發為主，提供電信公司或視訊服務供應商機上盒產品與服務。
- (4)行動通訊網路產品：包括 5G NR 終端網路接取設備及相關天線模組、小型基地台 (Small Cell) 及各種智慧家庭物聯網應用。

## (二)產業概況

### 1.產業之現況與發展

2019 年為 5G 商用元年，延續 2019 年產業趨勢，5G 議題將持續於 2020 年熱議，直至 2019 年 11 月，全球已有超過 27 個國家以及超過 50 家電信營運商佈建 5G 非獨立式網路，其優點為佈建快，成本也較低。

然而依據資策會產業情報研究所預測，可完全發揮 5G 最大優勢的獨立式 5G NR 架構之後將扮演重要角色，獨立式 5G NR 架構可提供大頻寬、高速率及低延遲優勢，更能實踐各領域智慧化創新服務，進而驅動設備供應鏈發展。

在 5G 技術發展部分，2020 年中 Rel-16 標準預計將制訂完成，除了增進運作效能、定義如 5G 專網等架構之外，更針對增強型行動寬頻通訊(eMBB)、大規模機器型通訊(mMTC)，以及超可靠度和低延遲通訊(uRLLC)等垂直產業應用相關技術標準進行擴充，後續 R17 標準將朝向垂直應用需求功能強化。

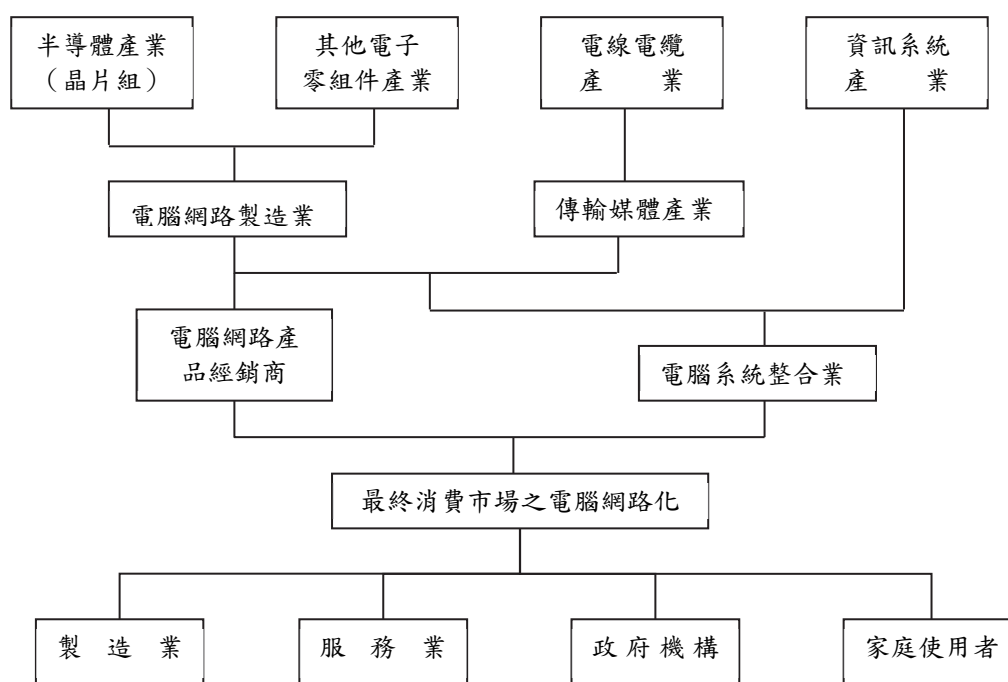
同時，依據勤業眾信趨勢預測，企業建置 5G 專網將成為趨勢，全球有超過 100 家大型企業，將在 2020 年開始測試並部署具高客製化、高保密性及高自主性的 5G 垂直專網系統方案，提升產業市場競爭力。

不僅將 5G 技術應用於企業專網，近年熱門之 AI & IoT 技術，將與 5G 技術相互串聯，發展更多元化之創新應用於各類垂直產

業如智慧製造、智慧能源管理、智慧公共安全、智慧交通、智慧醫療、高品質視聽娛樂等領域，產生多元化應用及相關商機。產業與產業之間的合作將更為緊密，這些整合科技應用，將為企業實現更高的生產力與企業價值。

## 2. 產業上、中、下游之關聯性

整合上游（無線雙頻多媒體閘道器控制晶片與無線雙頻多媒體解壓縮晶片等關鍵性零組件）與下游（研發平台之提供）研發體系，提供網路系統架構，帶動通訊相關產業之發展。



## 3. 產品之各種發展趨勢及競爭情形

### (1) 無線網路設備

IEEE 為尋求更廣泛的聯網商機，已於 2019 年發佈 Wi-Fi 6 技術，傳輸速率可達到 10Gbps，Wi-Fi 6 技術規格將於 2020 年中底定，將有更多手機、路由器等產品採用。Wi-Fi 6 讓企業和服務供應商能以相同的無線區域網絡基礎架構，支援多重使用者且可同時進行排程，為緩解網路通道負載率過重之最佳解決方案，並可在支援新興應用程式時，同時持續使用舊有應用程式。



此外，由於 Wi-Fi 新規格朝向高速、低延遲與多連結趨勢發展，與 5G 技術發展理念一致，可補足 5G 技術於室內的通訊死角範圍，也可降低電信營運商佈建成本，預計未來將與 5G 技術有更多交互整合應用。

## (2) 有線網路設備

依據資策會報告，全球 DSL 用戶量持續下滑，加上貿易戰影響，寬頻 CPE 產品於全球有線寬頻用戶市場成長趨緩。

在光纖網路設備部分，在 IP 流量遽增、大頻寬應用需求增加等驅動因素下，並考量與 5G 網路建設之綜合成效，歐美日韓多個電信業者持續進行 10G PON 升級佈建，以滿足 8K 串流服務與 5G 網路回傳架構等高速傳輸及低延遲應用。其中可分為 10G EPON、XGS-PON 及 NG-PON2 三種技術，各有不同的市場擁護者，主流技術仍待市場觀察。

## (三) 技術及研發概況

### 1. 最近年度及截至年報刊印日止投入之研發費用

單位：新台幣千元；%

年度	研發費用	營業收入	研發費用占營業收入比例
108 年度	1,453,633	32,897,900	4.4%
109 年度第一季	372,364	7,143,015	5.2%

### 2. 開發成功之技術或產品

- 成功開發 DOCSIS 3.1 纜線數據機家用閘道器
- 成功開發具智慧音箱功能之 Android TV 機上盒
- 成功開發 10GPON BOSA on-board IAD
- 成功開發 5G 家用室內閘道器
- 成功佈署雲端管理系統



## (四) 長、短期業務發展計畫

### 1. 短期發展計畫

#### (1) 研究發展策略

- A. 透過技術整合及提供客製化產品，掌握市場脈動及客戶需求，增加市場佔有率。
- B. 除降低成本外，應用公司累積之技術知識，開發新產品線，導入市場並提升產品品質及知名度。

#### (2) 行銷策略

鞏固現有客戶並積極開拓市場，拓展銷售據點以建立完整行銷通路，提供各項產品之專業諮詢、維修與技術支援。

#### (3) 生產策略

- A. 取得具成本優勢之生產據點，提高產品競爭力。
- B. 提高生產效率，確實掌控預算與成本。

#### (4) 營運及財務規劃策略

- A. 積極拓展業務，增加營業收入累積營運資金，擴大營運規模。
- B. 提升管理績效，激發員工工作潛能，強化內部組織。

### 2. 長期發展計畫

#### (1) 研究發展策略

- A. 結合市場的應用需求，提供客戶完整產品系列，並累積網路通訊設計經驗及整合技術能力，開拓產品線之廣度及深度，並開發其它高階產品，以滿足客戶、市場之需求。
- B. 持續改進研發流程與效率，厚植研發能力與核心技術。

#### (2) 行銷策略

- A. 長期培育專業行銷人才，深耕客戶關係，即時掌握網路通訊市場之變化與洞悉產品發展動向。
- B. 積極爭取與國際大廠共同合作開發或策略聯盟方式，以擴展國際行銷市場。

#### (3) 生產策略

與上游供應廠商維持長期合作關係，共同合作開發以降低成本，開發高品質、具競爭性產品。

#### (4) 營運及財務規劃策略



- A.在國內、外資本市場，靈活運用金融市場工具，分散財務風險。
- B.厚植國際化經營思維與管理能力，積極培育國際化人才，朝向國際化企業目標邁進。

## 二、市場及產銷概況

### (一)市場分析

#### 1.公司主要商品（服務）之銷售（提供）地區

銷售地區	比 率
歐洲	61.2 %
亞洲(含台灣)	15.0 %
美洲	16.0 %
其他	7.8 %
合 計	100.0 %

#### 2.市場占有率

根據MIC研究分析報告，2019年全台通訊終端設備產值約介於4,900~5,200億新台幣，估計本公司(含子公司)出貨占台廠出貨比率約為6-7%。

#### 3.市場未來之供需狀況與成長性

據 IEK 分析資料顯示，2019 年台灣網通設備產值預估成長 1-2%，成長動能受惠於

- (1) 5G 網路通訊產品：歐美 FWA (5G 固定無線接入, Fixed Wireless Access)商用服務將於 2020 年起陸續啟用，將帶動 5G CPE 產品出貨。此外，5G 通訊規格演進下，除了持續提升網路效能外，後續將朝如 5G 智慧醫療應用、5G 智慧工廠等應用需求功能強化，可帶動相關通訊產品出貨成長。
- (2) Wi-Fi 6 無線通訊設備：全新的 Wi-Fi 6(IEEE 802.11ax 標準)具有較高的網路效率及低延遲特性，可用於高傳輸需求環境，並提供更良好的訊號通道進行傳輸。其技術標準將於 2020 年中底定完成，各大晶片商均已提前布局，在電信業

終端採購以及智慧音箱、家電等 IoT 產品普及影響下，將帶動新一波 Wi-Fi 無線通訊模組及路由器設備換機成長潮。

#### 4. 競爭利基

- **優異研發團隊：**由於本公司研發團隊實力卓越，研發人員於網路通訊領域之豐富經驗，獲國際晶片大廠指定本公司為 Early Access Partner 之一，參與晶片開發過程。因此，本公司領先同業取得未來產品最新訊息，提早投入產品開發，可搶得推出新產品之先機。
- **產品客製化：**本公司以研發團隊的經驗與能力為後盾，在接入式技術（Access Technology）方面，具純熟的研發能力，可自行開發軟體，提供客戶高速、功能性強之客製化產品設計。客製化軟體對客戶之貢獻包括：
  - A. 有效協助客戶的產品做市場區隔
  - B. 提供客戶快速客製化商品的服務
  - C. 成功的幫助客戶設計開發具競爭力的產品
  - D. 與晶片廠商合作開發，確保本公司產品技術與功能的領先
  - E. 人性化的操作介面，減少客戶於客服人力的投資
- **深耕產業：**產品技術開發方向係伴隨著使用者對功能之需求，例如：Carrier Wi-Fi、VDSL 產品、PON、互動式網路電視（IPTV）及 802.11x 解決方案等應用技術與規格，本公司看好未來 ISP 市場發展，為建立將來與 ISP 直接合作經營模式，市場開發雖需較長時間，仍堅持投入研發資源，累計產品開發經驗以強化產品技術整合之研發能力。

#### 5. 發展遠景之有利、不利因素與因應對策

##### (1) 有利因素

- **專業研發團隊：**研發團隊除具技術優勢外，善用公司累積之技術知識，使國際晶片大廠指定本公司為 Early Access Partner 之一，參與晶片開發過程，因此更能領先同業投入研發資源，在市場第一時間推出新產品。
- **開發利基市場：**本公司以利基市場為營運目標，銷售策略以提供差異化的產品與服務為主，相較於一般網通業者以供應規格化、低價產品、以量取勝方式，本公司產品仍有較高毛利，故有更多資源可繼續投入於產品研發，形成良性經營循環。

■ 客製化產品設計：研發團隊除需具備客製化的技術能力外，在產品的設計上亦需考量功能設計之彈性。為因應客戶時效性的需求，產品設計之彈性極具影響力，目前本公司自行開發軟體 TRIPOLIS，其提供客戶功能包括：管理 (Management)、防火牆 (Firewall/Security)、服務品質 (QoS)、高語音品質的網路電話 (High Voice Quality on VoIP) 及 Triple Play 等，透過簡易的選單方式，挑選產品功能，可在短時間內完成不同功能之產品規劃，不但滿足客戶產品差異化的需求，也能有效率的完成產品設計與生產，即時將產品推出市場。

## (2) 不利因素

網路通訊技術不斷的推陳出新，吸引新的競爭者紛紛加入。為了爭取客戶，搶奪市場佔有率，許多廠商簡化產品功能，以達到降低成本目的，或採取主打產品低價銷售策略，價格競爭因此產生。惟本公司以客製化產品及提供完善技術支援為營運目標，成本相對較高，無法與一般廠商進行價格競爭。

## (3) 因應對策

■ 創造單一軟體平台：透過單一軟體平台，能快速將複雜的產品內容轉化成簡單模型，搶先一步取得訂單、贏得市場先機。

■ 研發技術整合：藉由不斷整合不同的技術來掌握核心技術、降低成本和擴大市場佔有率；從早期的 Wired router 加上無線功能、VoIP、802.11x、超高速用戶數位迴路 (VDSL)、整合服務數位網路 (ISDN)、高頻寬無線電話系統 (Wide-band DECT)、IPv6、3G/4G/5G、Carrier Wi-Fi 等功能，持續進行關鍵零組件及軟體技術之整合和開發。

■ 掌握研發切入時機：正確地分析市場趨勢和需求，以投入前瞻性之產品開發。

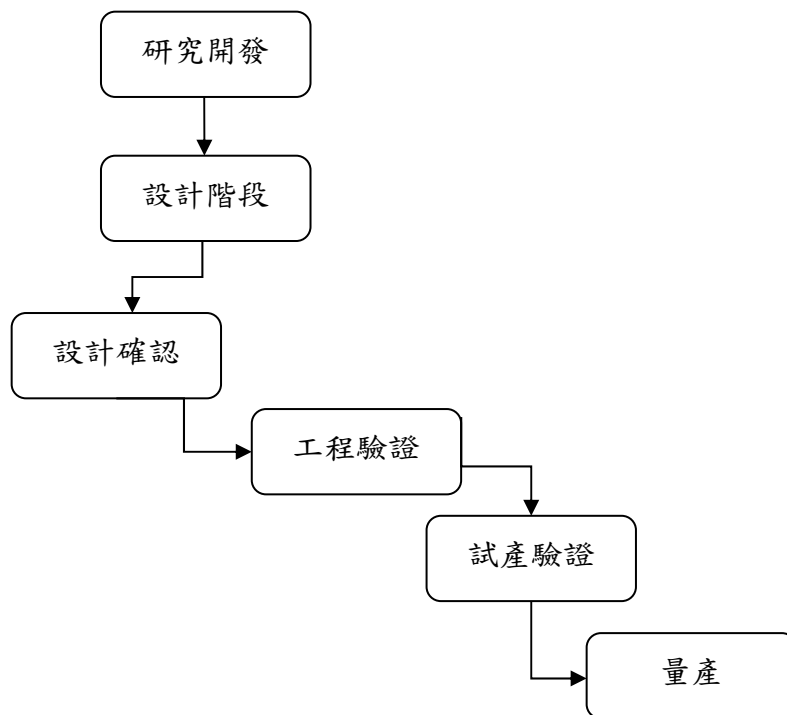
■ 與客戶共同創造需求：扮演與客戶共同開發的角色，提供更好的諮詢與服務，建立長期的夥伴關係，而不僅是扮演生產、代工的角色。

## (二) 主要產品之重要用途及產製過程

### 1. 主要產品之重要用途

本公司業務範疇包括整合寬頻、多媒體、無線、網際網路通訊協定之智慧型網路終端設備，提供用戶端無線網路之接取服務。目前以研發用戶端設備之接取、路由產品為核心，主要以研發結合VoIP、資料傳輸與多媒體整合應用之IAD、xDSL、路由器以及無線網卡等產品為主。

### 2. 主要產品之產製過程



## (三) 主要原料之供應狀況

主要原料	供應廠商	供應狀況
晶片組	A公司	良好



(四)最近二年度任一年度中曾占進(銷)貨總額百分之十以上之客戶名稱及其進(銷)貨金額與比例，並說明其增減變動原因

1.主要供應商資料

單位：新台幣千元

項目	107 年度				108 年度				109 年度截至 3 月 31 日止			
	名稱	金額	占全年度進貨淨額比率(%)	與發行人之關係	名稱	金額	占全年度進貨淨額比率(%)	與發行人之關係	名稱	金額	占當年度截至 3 月 31 日止進貨淨額比率(%)	與發行人之關係
1	A 公司	3,077,532	13.8%	無	A 公司	5,378,753	20.4%	無	A 公司	1,053,574	17.2%	無
2	其他	19,214,215	86.2%		其他	21,001,588	79.6%		其他	5,066,835	82.8%	
	進貨淨額	22,291,747	100.0%		進貨淨額	26,380,341	100.0%		進貨淨額	6,120,409	100.0%	

增減變動說明：A 公司增加主要係客戶訂單增加所致。

2.主要銷貨客戶

單位：新台幣千元

項目	107 年度				108 年度				109 年度截至 3 月 31 日止			
	名稱	金額	占全年度銷貨淨額比率(%)	與發行人之關係	名稱	金額	占全年度銷貨淨額比率(%)	與發行人之關係	名稱	金額	占當年度截至 3 月 31 日止銷貨淨額比率(%)	與發行人之關係
1	甲公司	5,337,385	20.0%	無	乙公司	6,229,683	18.9%	無	丁公司	1,495,762	20.9%	無
2	其他	21,283,877	80.0%		其他	26,668,217	81.1%		其他	5,647,253	79.1%	
	銷貨淨額	26,621,262	100.0%		銷貨淨額	32,897,900	100.0%		銷貨淨額	7,143,015	100.0%	

增減變動說明：主要市場競爭激烈，客戶營運各有表現，故銷貨排名變動。

### (五) 最近二年度生產量值

單位：千台/千片/千個；新台幣千元

生產 量值 主要商品	年度	107 年度			108 年度		
		產能	產量	產值	產能	產量	產值
寬頻無線開道器		11,550	9,605	18,627,997	12,573	9,628	17,838,657
無線區域網路產品		17,934	12,744	6,762,688	16,766	14,093	9,200,348
合計		29,484	22,349	25,390,685	29,339	23,721	27,039,005

### (六) 最近二年度銷售量值

單位：千台/千片/千個；新台幣千元

銷售 量值 主要商品	年度	107 年度				108 年度			
		內銷		外銷		內銷		外銷	
		量	值	量	值	量	值	量	值
寬頻無線開道器		21	26,532	8,845	18,431,252	11	6,999	9,856	20,187,894
無線區域網路產品		74	127,986	11,827	7,552,357	90	165,250	13,506	9,316,834
其他		-	21,403	-	461,732	-	10,989	-	3,209,934
合計		95	175,921	20,672	26,445,341	101	183,238	23,362	32,714,662

### 三、從業員工最近二年度及截至年報刊印日止從業員工人數、平均服務年資、平均年齡及學歷分布比率

單位：人；%

年 度		107 年度	108 年度	109 年截至 年報刊印日止
員 工 人 數	行 政 管 理 人 員	21	22	17
	研 發 人 員	585	655	670
	一 般 人 員	2,640	3,152	3,010
	合 計	3,246	3,829	3,697
平 均 年 歲		31.8	31.1	32.04
平均服務年資		3.9	3.6	3.7
學 歷 分 布 比 率	博 士	0.3%	0.2%	0.2%
	碩 士	11.3%	10.9%	11.3%
	大 專	23.4%	21.7%	25.5%
	高 中	3.7%	4.1%	3.1%
	高 中 以 下	61.3%	63.1%	59.9%

### 四、環保支出資訊：最近年度及截至年報刊印日止，因污染環境所受損失及處分之總額，並說明未來因應對策及可能之支出：

本公司營運活動並無特殊污染產生，故無因污染環境所受損失或賠償之金額，預計未來年度亦無此類支出產生。

### 五、勞資關係

#### (一)列示公司各項員工福利措施、進修、訓練、退休制度與其實施情形，以及勞資間之協議與各項員工權益維護措施情形

##### ■員工福利措施

本公司員工福利措施，除依勞基法及政府法令辦理外，並成立職工福利委員會，除對員工之婚、喪、病及生育予以各項補助外，另定期辦理各項社團及旅遊活動、慶生、晚會等，以調劑員工身心並加強員工互動。以上各項福利措施，實行以來皆頗受員工好評。



本公司成立「職工福利委員會」，按月提撥經費，定期辦理員工福利活動，福利規劃包括生日禮券、年節禮券、舉辦員工健康促進與休閒活動、家庭日、國內外旅遊、婚喪育補助、員工與眷屬住院慰問金、尾牙晚會摸彩、健康檢查、團體保險等。另本公司還提供下列福利措施：

1. 自到職日起即享有優於勞基法的特別休假，每年另給予5天有薪病假。
2. 設立員工餐廳及咖啡吧，照顧同仁飲食需求。
3. 提供同仁免費汽車及機車停車位，滿足同仁停車需求。
4. 設置專用空間供女性員工哺乳需要。
5. 設置舒適的活動中心及各項器材供員工舒展筋骨、健身運動。
6. 重視休憩環境，打造優雅的公共空間，讓員工於休息時間放鬆身心。
7. 結合公益團體，定期舉辦紓壓按摩愛心活動。
8. 代訂各項優惠票券。
9. 舉辦年終尾牙慰勞員工。
10. 舉辦國內國外旅遊活動，並提供旅遊補助鼓勵員工參與、增進同仁情感交流及親子和諧關係。
11. 發贈公司制服（夏季/Polo衫、冬季/外套）。
12. 為支持政府鼓勵生育，響應集團政策，於100年度起凡員工生育，公司即發予優渥獎金，迄今已發予超過新台幣16,500千元生育獎勵金。

#### ■ 進修及訓練情形

本公司注重員工規劃並致力人才培育，積極鼓勵員工參加各項訓練課程及自我學習。依照公司營運策略、職能架構及訓練需求調查規劃年度課程：

1. 專業技術類課程：偕同學校及專業機構辦理專業類課程，持續鑽研研發知識，創新思維，協助研發團隊保持技術領先；並邀請學界業界專家蒞臨演講，加速新知於公司內部擴展，增強研發並應用新技術、解決問題的能力。
2. 領導管理類課程：持續辦理領導管理課程，培養主管領導力、擴展視野，協助自己和部屬持續成長。引進新舊世代交流分享課程，協助各單位照顧新進員工。
3. 共同溝通類課程：透過專案管理或團隊溝通課程，協助研發及專案管理者跨團隊溝通合作，增強日常專案運作及提

升問題解決效能。

108 年度約 1,865 人次參與實體課程活動，累計總訓練時數 5,430 小時。

透過IT的新技術導入及眾多內部講師的專業經驗分享，公司成功建置知識分享平台Arcadyan Content Sharing System(CSS)，員工於公司網域內閱覽教材、課程影音檔案，同時分享部門專業資訊。藉由CSS統整公司的資源，不僅讓員工快速獲得所需資訊，更促使部門建立知識管理機制、鼓勵員工隨時自我學習。

### ■ 退休制度與實施狀況

本公司訂有員工退休辦法，依該辦法規定，員工服務年資依勞基法規定計算，最高以45基數為限；員工退休金之計算及支付，係根據相關規定辦理。94年7月1日起勞工退休金條例實行，員工得自由選擇新舊制，本公司並依照相關規定按月提繳員工工資之6%至勞工保險局個人退休金專戶。

### ■ 勞資間之協議與各項員工權益維護措施情形

本公司一向重視員工福利及照顧，定期舉行勞資會議，廣泛收集員工意見，不斷溝通、改善勞資雙方問題。另勞資間亦可透過系統平台及電子郵件溝通意見，維持良好關係。

### ■ 員工行為準則

公司訂定「員工行為準則」，凡本公司員工在從事日常工作及業務時，應嚴格遵守公司的商業道德政策，維護公司的聲譽，獲得顧客、供應商及其他各界人士的尊重與信任。其主要內容為：

1. 員工應該避免造成個人利益與公司利益之間的任何衝突或可能的影響。
2. 對供應商、客戶、及其他與公司業務相關的各界人士，必須維持最高的商業道德標準，不得收受或給予任何餽贈、禮金、款待因而影響正常業務關係及判斷，任何形式的賄賂均應絕對禁止。
3. 公司員工於任職期間及離職後，均不得未經授權向任何其他人、廠商或公司揭露本公司之任何機密商業資訊或智慧財產。

所有員工均有責任遵守此政策與相關程序，各級主管全力落實並確保其所屬員工了解、接受並恪守相關規定。

■工作環境與員工人身安全保護措施

本公司辦公環境各項軟硬體設施設計之初，即以保護員工安全為第一考量，確保員工在工作時能得到最大的保障。公司各出入口皆設有門禁刷卡裝置，廁所設有緊急壓扣，各樓層設有AED自動體外心臟去顫器，主要出入口亦有保全人員24小時守衛，以保障員工人身安全。

本公司各項機電或消防設備（如消防警報器或滅火器等），皆按其規定之時間，定期保養或維修，以確保皆在最佳可用的狀態。109年年初新冠病毒肺炎疫情逐漸擴大，本公司為降低員工感染風險，已積極部署以下防疫措施：

1. 準備適當及足夠之防疫物品（例如口罩、酒精、體溫計、紅外線熱像儀等）。
2. 建立體溫量測及篩檢措施，加強勞工健康管理。
3. 加強工作場所各區域之清潔與消毒。
4. 強化職場感染預防及勞工自我防護之教育訓練。
5. 密切追蹤員工之國外出差、旅遊行程，留意其個人健康狀況，採取必要之追蹤及管理措施。
6. 加強分流/分組工作及居家上班之演練。

**(二)列明最近年度及截至年報刊印日止，因勞資糾紛所遭受之損失，並揭露目前及未來可能發生之估計金額與因應措施，如無法合理估計者，應說明其無法合理估計之事實**

■本公司勞資關係一向和諧，並無因勞資糾紛所遭受的損失，預計未來年度亦無因勞資糾紛而產生之損失。

■未來因應對策及可能之支出：無。

## 六、重要契約

契約性質	當事人	契約起迄日期	主要內容	限制條款
銷售契約	甲公司	103年3月1日生效,任一方得於3個月前以書面通知他方終止本約。	委託設計、研發、製造無線網路通訊產品。	保密條款
銷售契約	乙公司	95年3月23日生效,任一方得於3個月前以書面通知他方終止本約。	委託設計、研發、製造無線網路通訊產品。	保密條款
銷售契約	丙公司	96年2月生效,除非事前書面通知終止,每年自動延展一年。	委託設計、研發、製造無線網路通訊產品。	保密條款
銷售契約	丁公司	103年3月1日至106年3月1日止,未於到期日前12個月書面通知終止,繼續有效至一方以12個月前通知終止為止。	委託設計、研發、製造 STB 產品。	保密條款
銷售契約	戊公司	106年5月生效至109年5月止,任一方未於20個工作天前以書面通知他方終止本約。自動延展一年。	委託設計、研發、製造無線網路通訊產品。	保密條款
銷售契約	己公司	107年8月31日至110年8月30日止三年有效。各方未於指定天數之前以書面通知他方終止本約,每次自動延展一年。	委託設計、研發、製造無線網路通訊產品。	保密條款
銷售契約	庚公司	105年3月1日至106年2月29日止一年有效。任一方未於90個工作天前以書面通知他方終止本約,每次自動延展一年。	委託設計、研發、製造無線網路通訊產品。	保密條款
銷售契約	辛公司	100年12月至101年12月31日止,雙方另簽續約延展109年6月30日。	委託設計、研發、製造無線網路通訊產品。	保密條款
銷售契約	壬公司	102年3月28日至105年3月28日止。雙方另簽約延展。	委託設計、研發、製造無線網路通訊產品。	保密條款
銷售契約	癸公司	100年3月生效,除非事前書面通知終止,自動延展。	委託設計、研發、製造無線網路通訊及 STB 產品。	保密條款
銷售契約	子公司	106年7月至109年7月止。	委託設計、研發、製造 STB 產品。	保密條款
銷售契約	丑公司	2012年生效,除非事前書面通知終止,每年自動延展一年。	委託設計、研發、製造 STB 產品。	保密條款
專利授權契約	寅公司	96年12月29日至專利期間屆滿日為止。	授權本公司使用該公司特定領域之專利,並使用該特定專利製造、銷售產品。	保密條款
專利授權契約	卯公司	104年6月30日至109年12月31日止。	授權本公司使用該公司特定 HEVC 領域之專利,並使用該特定專利製造、銷售 STB 產品。	保密條款
專利授權契約	辰公司	100年至專利期間屆滿日為止	公司授權本公司使用該公司特定領域之專利,並使用該特定專利製造、銷售產品。	保密條款

## 陸、財務概況

### 一、最近五年度簡明資產負債表及綜合損益表，並應註明會計師姓名及其查核意見

#### (一)簡明資產負債表-國際財務報導準則(合併)

單位：新台幣千元

年 度 項 目	最近五年度財務資料						
	104年	105年	106年	107年	108年	當年度截至109年3月31日	
流動資產	10,631,016	12,350,196	13,121,132	18,638,678	22,052,835	22,303,160	
不動產、廠房及設備	1,912,137	1,916,931	1,779,566	1,913,556	2,312,578	2,300,766	
無形資產	98,641	91,776	70,862	61,033	66,878	70,424	
其他資產	576,599	858,234	610,288	640,213	1,098,694	1,375,492	
資產總額	13,218,393	15,217,137	15,581,848	21,253,480	25,530,985	26,049,842	
流動負債	分配前	5,002,489	5,987,291	6,495,495	11,620,412	13,044,806	14,186,702
	分配後	5,305,119	6,724,855	6,873,734	12,297,855	註2	-
非流動負債	108,911	134,683	161,946	159,270	1,145,245	1,147,996	
負債總額	分配前	5,111,400	6,121,974	6,657,441	11,779,682	14,190,051	15,334,698
	分配後	5,414,030	6,859,538	7,035,680	12,457,125	註2	-
歸屬於母公司業主之權益	7,719,134	8,701,278	8,503,397	9,066,144	10,904,726	10,283,447	
股本	1,891,438	1,891,190	1,891,190	1,936,190	2,085,350	2,084,830	
資本公積	2,656,430	2,655,927	2,656,323	2,794,174	3,703,916	3,661,755	
保留盈餘	分配前	3,128,030	4,169,403	4,035,172	4,609,080	5,335,400	4,658,280
	分配後	2,825,400	3,431,839	3,732,581	4,028,415	註2	-
其他權益	43,236	(15,242)	(79,288)	(273,300)	(219,940)	(121,418)	
庫藏股票	0	0	0	0	0	0	
非控制權益	387,859	393,885	421,010	407,654	436,208	431,697	
權益總額	分配前	8,106,993	9,095,163	8,924,407	9,473,798	11,340,934	10,715,144
	分配後	7,804,363	8,357,599	8,546,168	8,796,355	註2	-

註1：上述五年度財務資料均經會計師查核簽證，109年3月31日財務資料業經會計師核閱。

註2：108年度財務報表尚未經股東會決議通過，故未列示分配後金額。

(二)簡明資產負債表-國際財務報導準則(個體)

單位：新台幣千元

項 目	年 度	最近五年度財務資料				
		104年	105年	106年	107年	108年
流動資產		6,970,641	8,732,776	8,176,155	12,089,903	16,440,772
不動產、廠房及設備		1,525,295	1,534,944	1,482,133	1,459,348	1,455,271
無形資產		89,814	82,586	63,463	55,133	63,761
其他資產		2,523,299	2,337,260	2,294,611	2,621,496	3,595,588
資產總額		11,109,049	12,687,566	12,016,362	16,225,880	21,555,392
流動負債	分配前	3,297,015	3,870,256	3,368,436	7,012,331	9,281,884
	分配後	3,599,645	4,607,820	3,746,675	7,689,774	註2
非流動負債		92,900	116,032	144,529	147,405	1,368,782
負債總額	分配前	3,389,915	3,986,288	3,512,965	7,159,736	10,650,666
	分配後	3,692,545	4,723,852	3,891,204	7,837,179	註2
歸屬於母公司業主之權益		7,719,134	8,701,278	8,503,397	9,066,144	10,904,726
股本		1,891,438	1,891,190	1,891,190	1,936,190	2,085,350
資本公積		2,656,430	2,655,927	2,656,323	2,794,174	3,703,916
保留盈餘	分配前	3,128,030	4,169,403	4,035,172	4,609,080	5,335,400
	分配後	2,825,400	3,431,839	3,732,581	4,028,415	註2
其他權益		43,236	(15,242)	(79,288)	(273,300)	(219,940)
庫藏股票		0	0	0	0	0
非控制權益		0	0	0	0	0
權益總額	分配前	7,719,134	8,701,278	8,503,397	9,066,144	10,904,726
	分配後	7,416,504	7,963,714	8,125,158	8,388,701	註2

註1：上述五年度財務資料均經會計師查核簽證。

註2：108年度財務報表尚未經股東會決議通過，故未列示分配後金額。

### (三) 簡明綜合損益表-國際財務報導準則(合併)

單位：新台幣千元

年 度 項 目	最近五年度財務資料					當年度截至 109年 3月31日
	104 年度	105 年度	106 年度	107 年度	108 年度	
營業收入	19,975,001	23,910,479	20,110,209	26,621,262	32,897,900	7,143,015
營業毛利	2,376,487	3,865,844	2,801,989	3,156,200	4,352,375	1,047,875
營業損益	535,776	1,794,183	918,536	971,443	1,727,512	428,460
營業外收入及 支 出	189,396	(96,238)	(131,208)	146,581	(24,688)	27,746
稅前淨利	725,172	1,697,945	787,328	1,118,024	1,702,824	456,206
繼續營業單位 本期淨利	579,190	1,373,002	650,310	880,183	1,356,986	246,527
停業單位損失	0	0	0	0	0	0
本期淨利(損)	579,190	1,373,002	650,310	880,183	1,356,986	246,527
本期其他綜合 損 益 (稅後淨額)	46,481	(78,332)	(67,902)	31,652	(53,703)	85,965
本期綜合損益 總 額	625,671	1,294,670	582,408	911,835	1,303,283	332,492
淨利歸屬於 母 公 司 業 主	574,451	1,357,473	607,243	871,519	1,313,498	261,054
淨利歸屬於非 控 制 權 益	4,739	15,529	43,067	8,664	43,488	(14,527)
綜合損益總額 歸 於 母 公 司 業 主	622,064	1,281,371	539,335	902,103	1,260,626	337,090
綜合損益總額 歸 於 非 控 制 權 益	3,607	13,299	43,073	9,732	42,657	(4,598)
每 股 盈 餘	3.06	7.19	3.21	4.61	6.85	1.28

註1：上述五年度財務資料均經會計師查核簽證，109年3月31日財務資料業經會計師核閱。

註2：108年度財務報表尚未經股東會決議通過。

(四) 簡明綜合損益表-國際財務報導準則(個體)

單位：新台幣千元

項 目	最近五年度財務資料				
	104 年度	105 年度	106 年度	107 年度	108 年度
營業收入	16,711,653	19,983,085	14,911,943	21,826,567	27,381,217
營業毛利	1,790,152	3,007,684	2,039,761	2,510,396	3,540,816
營業損益	456,416	1,525,938	716,018	894,010	1,551,570
營業外收入及支出	227,037	109,457	(2,571)	149,383	22,680
稅前淨利	683,453	1,635,395	713,447	1,043,393	1,574,250
繼續營業單位 本期淨利	574,451	1,357,473	607,243	871,519	1,313,498
停業單位損失	0	0	0	0	0
本期淨利(損)	574,451	1,357,473	607,243	871,519	1,313,498
本期其他綜合損益 (稅後淨額)	47,613	(76,102)	(67,908)	30,584	(52,872)
本期綜合損益總額	622,064	1,281,371	539,335	902,103	1,260,626
每股盈餘	3.06	7.19	3.21	4.61	6.85

註1：營業毛利係含聯屬公司間未實現利益。

註2：上述財務資料均經會計師查核簽證。

註3：108年度財務報表尚未經股東會決議通過。

(五) 最近年度會計師姓名及其查核意見

年度	事務所名稱	會計師姓名	查核意見
104	安侯建業聯合會計師事務所	郭冠纓、王怡文	無保留意見
105	安侯建業聯合會計師事務所	郭冠纓、顏幸福	無保留意見
106	安侯建業聯合會計師事務所	郭冠纓、顏幸福	無保留意見
107	安侯建業聯合會計師事務所	郭冠纓、顏幸福	無保留意見
108	安侯建業聯合會計師事務所	郭冠纓、顏幸福	無保留意見



## 二、最近五年度財務分析

### (一) 國際財務報導準則(合併)

分析項目		最近五年度財務分析					當年度 截至 109 年 3 月 31 日
		104 年	105 年	106 年	107 年	108 年	
財務 結構 (%)	負債占資產比率	38.67	40.23	42.73	55.42	55.58	58.87
	長期資金占不動產、廠房及設備比率	429.67	481.49	510.59	503.41	539.92	515.62
償債 能力	流動比率	212.51	206.27	202.00	160.40	169.05	157.21
	速動比率	143.91	139.01	141.34	103.36	107.92	98.15
	利息保障倍數	40.61	171.32	63.92	39.83	32.16	60.86
經營 能力	應收款項週轉率(次)	4.06	4.25	3.72	4.82	5.52	4.61
	平均收現日數	90	86	98	76	66	79
	存貨週轉率(次)	5.48	5.70	4.59	4.63	4.02	3.04
	應付款項週轉率(次)	5.22	5.16	4.30	4.20	3.69	3.02
	平均銷貨日數	67	64	79	79	91	120
	不動產、廠房及設備週轉率(次)	11.27	12.49	10.88	14.42	15.57	12.39
	總資產週轉率(次)	1.57	1.68	1.31	1.45	1.41	1.11
獲利 能力	資產報酬率(%)	4.65	9.71	4.29	4.94	5.99	1.00
	權益報酬率(%)	7.66	15.96	7.22	9.57	13.04	2.24
	稅前純益占實收資本額比率(%)	38.34	89.78	41.63	57.74	81.66	21.88
	純益率(%)	2.90	5.74	3.23	3.31	4.12	3.45
	每股盈餘(元)	3.06	7.19	3.21	4.61	6.85	1.28
現金 流量	現金流量比率(%)	0	35.14	16.56	15.62	19.14	0
	現金流量允當比率(%)	(註 2)	130.12	125.70	83.24	78.64	72.94
	現金再投資比率(%)	(4.12)	16.36	3.10	12.34	12.74	(7.00)
槓桿度	營運槓桿度	1.59	1.19	1.39	1.39	1.26	1.28
	財務槓桿度	1.03	1.00	1.01	1.04	1.03	1.03

最近二年度各項財務比率變動增減變動達 20%者：

1. 資產報酬率：主要係本期獲利增加所致。
2. 權益報酬率：主要係本期獲利增加所致。
3. 稅前純益占實收資本額比率：主要係本期獲利增加所致。
4. 純益率：主要係本期獲利增加所致。
5. 每股盈餘：主要係本期獲利增加所致。
6. 現金流量比率：主要係營業活動淨現金流入較上期增加所致。

註 1：上述五年度財務資料均經會計師查核簽證，109 年 3 月 31 日財務資料業經會計師核閱。

註 2：因採用國際財務報導準則之財務資料不滿 5 年，無法計算此財務比率。

(二) 國際財務報導準則(個體)

分析項目		年 度				
		104 年	105 年	106 年	107 年	108 年
財務結構 (%)	負債占資產比率	30.51	31.42	29.23	44.13	49.41
	長期資金占不動產、廠房及設備比率	512.17	574.44	583.48	631.35	843.38
償債能力	流動比率	211.42	225.64	242.73	172.41	177.13
	速動比率	164.05	166.48	185.53	126.49	132.39
	利息保障倍數	38.54	104.10	963.82	86.54	195.88
經營能力	應收款項週轉率(次)	4.03	4.40	3.84	4.72	4.24
	平均收現日數	91	83	95	77	86
	存貨週轉率(次)	8.46	8.95	6.18	7.59	6.46
	應付款項週轉率(次)	6.17	6.54	4.82	4.80	3.74
	平均銷貨日數	43	41	59	48	57
	不動產、廠房及設備週轉率(次)	11.77	13.06	9.89	14.84	18.79
	總資產週轉率(次)	1.54	1.68	1.21	1.55	1.45
獲利能力	資產報酬率(%)	5.42	11.52	4.92	6.24	7.02
	權益報酬率(%)	8.02	16.53	7.06	9.92	13.15
	稅前純益占實收資本額比率(%)	36.13	86.47	37.72	53.89	75.49
	純益率(%)	3.44	6.79	4.07	3.99	4.80
	每股盈餘(元)	3.06	7.19	3.21	4.61	6.85
現金流量	現金流量比率(%)	0	43.28	34.91	6.90	15.17
	現金流量允當比率(%)	(註 2)	98.72	103.52	76.57	61.96
	現金再投資比率(%)	(5.11)	14.86	4.79	1.11	5.78
槓桿度	營運槓桿度	1.25	1.08	1.19	1.16	1.30
	財務槓桿度	1.04	1.01	1.00	1.01	1.01

最近二年度各項財務比率變動增減變動達 20% 者：

1. 長期資金占不動產、廠房及設備比率：主要係本期發行可轉換公司債及辦理現金增資所致。
2. 利息保障倍數：主要係本期獲利增加所致。
3. 應付帳款週轉率(次)：主要係本期應付帳款較上期增加所致。
4. 不動產、廠房及設備週轉率(次)：主要係本期營業收入較上期增加所致。
5. 權益報酬率：主要係本期獲利增加所致。
6. 稅前純益占實收資本額比率：主要係本期獲利增加所致。
7. 純益率：主要係本期獲利增加所致。
8. 每股盈餘：主要係本期獲利增加所致。
9. 現金流量比率：主要係本期營業活動淨現金流入較上期增加所致。
10. 現金再投資比率：主要係營業活動淨現金流入較上期增加所致。

註 1：上述財務資料均經會計師查核簽證。

註 2：因採用國際財務報導準則之財務資料不滿 5 年，無法計算此財務比率。

註 3：本表末端，列示計算公式：

■上述財務分析資料之計算公式如后：

1.財務結構

- (1)負債占資產比率 = 負債總額 / 資產總額。  
 (2)長期資金占不動產、廠房及設備比率 = (權益總額 + 非流動負債) / 不動產、廠房及設備淨額。

2.償債能力

- (1)流動比率 = 流動資產 / 流動負債。  
 (2)速動比率 = (流動資產 - 存貨 - 預付費用) / 流動負債。  
 (3)利息保障倍數 = 所得稅及利息費用前純益 / 本期利息支出。

3.經營能力

- (1)應收款項(包括應收帳款與因營業而產生之應收票據)週轉率 = 銷貨淨額 / 各期平均應收款項(包括應收帳款與因營業而產生之應收票據)餘額。  
 (2)平均收現日數 = 365 / 應收款項週轉率。  
 (3)存貨週轉率 = 銷貨成本 / 平均存貨額。  
 (4)應付款項(包括應付帳款與因營業而產生之應付票據)週轉率 = 銷貨成本 / 各期平均應付款項(包括應付帳款與因營業而產生之應付票據)餘額。  
 (5)平均銷貨日數 = 365 / 存貨週轉率。  
 (6)不動產、廠房及設備週轉率 = 銷貨淨額 / 平均不動產、廠房及設備淨額。  
 (7)總資產週轉率 = 銷貨淨額 / 平均資產總額。

4.獲利能力

- (1)資產報酬率 = [稅後損益 + 利息費用 × (1 - 稅率)] / 平均資產總額。  
 (2)權益報酬率 = 稅後損益 / 平均權益總額。  
 (3)純益率 = 稅後損益 / 銷貨淨額。  
 (4)每股盈餘 = (歸屬於母公司業主之損益 - 特別股股利) / 加權平均已發行股數。(註4)

5.現金流量

- (1)現金流量比率 = 營業活動淨現金流量 / 流動負債。  
 (2)淨現金流量允當比率 = 最近五年度營業活動淨現金流量 / 最近五年度(資本支出 + 存貨增加額 + 現金股利)。  
 (3)現金再投資比率 = (營業活動淨現金流量 - 現金股利) / (不動產、廠房及設備毛額 + 長期投資 + 其他非流動資產 + 營運資金)。(註5)

6.槓桿度：

- (1)營運槓桿度 = (營業收入淨額 - 變動營業成本及費用) / 營業利益(註6)。  
 (2)財務槓桿度 = 營業利益 / (營業利益 - 利息費用)。

註4：上開每股盈餘之計算公式，在衡量時應特別注意下列事項：

- 1.以加權平均普通股股數為準，而非以年底已發行股數為基礎。  
 2.凡有現金增資或庫藏股交易者，應考慮其流通期間，計算加權平均股數。  
 3.凡有盈餘轉增資或資本公積轉增資者，在計算以往年度及半年度之每股盈餘時，應按增資比例追溯調整，無庸考慮該增資之發行期間。  
 4.若特別股為不可轉換之累積特別股，其當年度股利(不論是否發放)應自稅後淨利減除、或增加稅後淨損。特別股若為非累積性質，在有稅後淨利之情況，特別股股利應自稅後淨利減除；如為虧損，則不必調整。

註5：現金流量分析在衡量時應特別注意下列事項：

- 1.營業活動淨現金流量係指現金流量表中營業活動淨現金流入數。  
 2.資本支出係指每年資本投資之現金流出數。  
 3.存貨增加數僅在期末餘額大於期初餘額時方予計入，若年底存貨減少，則以零計算。  
 4.現金股利包括普通股及特別股之現金股利。  
 5.不動產、廠房及設備毛額係指扣除累計折舊前之不動產、廠房及設備總額。

註6：發行人應將各項營業成本及營業費用依性質區分為固定及變動，如有涉及估計或主觀判斷，應注意其合理性並維持一致。

註7：公司股票為無面額或每股面額非屬新台幣十元者，前開有關占實收資本比率計算，則改以資產負債表歸屬於母公司業主之權益比率計算之。



### 三、最近年度財務報告之審計委員會審查報告

#### 審計委員會查核報告書

茲 准

董事會造送本公司民國一〇八年度財務報告，業經安侯建業聯合會計師事務所郭冠纓、顏幸福會計師查核竣事，連同營業報告書及盈餘分派案，經本審計委員會查核，認為符合公司法等相關法令，爰依證券交易法第十四條之四及公司法第二百一十九條規定，報請 鑒察。

此 致

本公司一〇九年股東常會

智易科技股份有限公司

審計委員會召集人：

李英玲

中 華 民 國 一 〇 九 年 三 月 十 七 日

## 四、最近年度財務報告



### 安侯建業聯合會計師事務所

KPMG

台北市11049信義路5段7號68樓(台北101大樓)  
68F, TAIPEI 101 TOWER, No. 7, Sec. 5,  
Xinyi Road, Taipei, 11049, Taiwan, R.O.C.

Telephone 電話 + 886 (2) 8101 6666  
Fax 傳真 + 886 (2) 8101 6667  
Internet 網址 kpmg.com/tw

### 會計師查核報告

智易科技股份有限公司董事會 公鑒：

#### 查核意見

智易科技股份有限公司及其子公司(智易集團)民國一〇八年及一〇七年十二月三十一日之合併資產負債表，暨民國一〇八年及一〇七年一月一日至十二月三十一日之合併綜合損益表、合併權益變動表及合併現金流量表，以及合併財務報告附註(包括重大會計政策彙總)，業經本會計師查核竣事。

依本會計師之意見，上開合併財務報告在所有重大方面係依照證券發行人財務報告編製準則暨經金融監督管理委員會認可並發布生效之國際財務報導準則、國際會計準則、解釋及解釋公告編製，足以允當表達智易集團民國一〇八年及一〇七年十二月三十一日之合併財務狀況，暨民國一〇八年及一〇七年一月一日至十二月三十一日之合併財務績效與合併現金流量。

#### 查核意見之基礎

本會計師係依照會計師查核簽證財務報表規則及一般公認審計準則執行查核工作。本會計師於該等準則下之責任將於會計師查核合併財務報告之責任段進一步說明。本會計師所隸屬事務所受獨立性規範之人員已依會計師職業道德規範，與智易集團保持超然獨立，並履行該規範之其他責任。本會計師相信已取得足夠及適切之查核證據，以作為表示查核意見之基礎。

#### 關鍵查核事項

關鍵查核事項係指依本會計師之專業判斷，對智易集團民國一〇八年度合併財務報告之查核最為重要之事項。該等事項已於查核合併財務報告整體及形成查核意見之過程中予以因應，本會計師並不對該等事項單獨表示意見。本會計師判斷應溝通在查核報告上之關鍵查核事項如下：

##### 一、存貨評價

有關存貨評價之會計政策請詳合併財務報告附註四(八)存貨；存貨評價之不確定性請詳合併財務報告附註五；存貨之說明請詳合併財務報告附註六(六)存貨。

關鍵查核事項之說明：

存貨係以成本與淨變現價值孰低衡量。由於智易集團主要產品為寬頻網路接取產品、無線區域網路產品、數位家庭多媒體應用產品、行動寬頻產品及無線影音產品，因產品銷售價格受上游供應商供給及市場競爭變化而產生波動，導致存貨之帳面價值可能超過其淨變現價值之風險，故存貨評價為本會計師執行財務報告查核重要的評估事項之一。

因應之查核程序：

本會計師對上述關鍵查核事項之主要查核程序包括評估智易集團存貨跌價或呆滯提列政策之合理性，執行抽核程序以檢查存貨庫齡報表之正確性，並分析其各期存貨庫齡變化情形及評估存貨之評價是否已按既訂之會計政策。執行抽核程序以檢查智易集團所採用之銷售價格，以評估存貨淨變現價值之合理性。最後，針對存貨備抵之揭露評估是否允當。

## 二、負債準備

有關負債準備之會計政策請詳合併財務報告附註四(十四)負債準備；負債準備評估之會計估計及假設不確定性，請詳合併財務報告附註五；負債準備之說明請詳合併財務報告附註六(十五)負債準備。

關鍵查核事項之說明：

管理階層於評估保固準備與其金額涉及重大判斷與估計，其估計之假設係根據歷史保固費用實際經驗值佔銷售金額之比率。

因應之查核程序：

本會計師對上述關鍵查核事項之主要查核程序包括瞭解估列保固準備之方式、使用之方法、使用資料之來源、是否符合會計原則及是否有可能導致須修正會計估計的情況發生，另，保固準備揭露是否允當。此外，亦針對估計保固準備之金額執行回溯性測試，並測試估計方法，重新計算估計金額是否合理。

## 其他事項

智易科技股份有限公司已編製民國一〇八年及一〇七年度個體財務報表，並經本會計師出具無保留意見之查核報告在案，備供參考。

## 管理階層與治理單位對合併財務報告之責任

管理階層之責任係依照證券發行人財務報告編製準則暨經金融監督管理委員會認可並發布生效之國際財務報導準則、國際會計準則、解釋及解釋公告編製允當表達之合併財務報告，且維持與合併財務報表編製有關之必要內部控制，以確保合併財務報告未存有導因於舞弊或錯誤之重大不實表達。

於編製合併財務報告時，管理階層之責任包括評估智易集團繼續經營之能力、相關事項之揭露，以及繼續經營會計基礎之採用，除非管理階層意圖清算智易集團或停止營業，或除清算或停業外別無實際可行之其他方案。

智易集團之治理單位(含審計委員會)負有監督財務報導流程之責任。

## 會計師查核合併財務報告之責任

本會計師查核合併財務報告之目的，係對合併財務報告整體是否存有導因於舞弊或錯誤之重大不實表達取得合理確信，並出具查核報告。合理確信係高度確信，惟依照一般公認審計準則執行之查核工作無法保證必能偵出合併財務報告存有之重大不實表達。不實表達可能導因於舞弊或錯誤。如不實表達之個別金額或彙總數可合理預期將影響合併財務報表使用者所作之經濟決策，則被認為具有重大性。

本會計師依照一般公認審計準則查核時，運用專業判斷並保持專業上之懷疑。本會計師亦執行下列工作：

- 1.辨認並評估合併財務報告導因於舞弊或錯誤之重大不實表達風險；對所評估之風險設計及執行適當之因應對策；並取得足夠及適切之查核證據以作為查核意見之基礎。因舞弊可能涉及共謀、偽造、故意遺漏、不實聲明或踰越內部控制，故未偵出導因於舞弊之重大不實表達之風險高於導因於錯誤者。
- 2.對與查核攸關之內部控制取得必要之瞭解，以設計當時情況下適當之查核程序，惟其目的非對智易集團內部控制之有效性表示意見。
- 3.評估管理階層所採用會計政策之適當性，及其所作會計估計與相關揭露之合理性。
- 4.依據所取得之查核證據，對管理階層採用繼續經營會計基礎之適當性，以及使智易集團繼續經營之能力可能產生重大疑慮之事件或情況是否存在重大不確定性，作出結論。本會計師若認為該等事件或情況存在重大不確定性，則須於查核報告中提醒合併財務報告使用者注意合併財務報告之相關揭露，或於該等揭露係屬不適當時修正查核意見。本會計師之結論係以截至查核報告日所取得之查核證據為基礎。惟未來事件或情況可能導致智易集團不再具有繼續經營之能力。
- 5.評估合併財務報告(包括相關附註)之整體表達、結構及內容，以及合併財務報告是否允當表達相關交易及事件。
- 6.對於集團內組成個體之財務資訊取得足夠及適切之查核證據，以對合併財務報告表示意見。本會計師負責集團查核案件之指導、監督及執行，並負責形成集團查核意見。

本會計師與治理單位溝通之事項，包括所規劃之查核範圍及時間，以及重大查核發現(包括於查核過程中所辨認之內部控制顯著缺失)。

本會計師亦向治理單位提供本會計師所隸屬事務所受獨立性規範之人員已遵循會計師職業道德規範中有關獨立性之聲明，並與治理單位溝通所有可能被認為會影響會計師獨立性之關係及其他事項(包括相關防護措施)。

本會計師從與治理單位溝通之事項中，決定對智易集團民國一〇八年度合併財務報告查核之關鍵查核事項。本會計師於查核報告中敘明該等事項，除非法令不允許公開揭露特定事項，或在極罕見情況下，本會計師決定不於查核報告中溝通特定事項，因可合理預期此溝通所產生之負面影響大於所增進之公眾利益。

安侯建業聯合會計師事務所

會計師：

郭廷縉



顏青福



證券主管機關：金管證審字第1010004977號

核准簽證文號：(88)台財證(六)第18311號

民國一〇九年三月十七日



智易科技股份有限公司及其子公司

民國一〇八年六月三十日

單位：新台幣千元

	108.12.31		107.12.31	
	金額	%	金額	%
<b>資產：</b>				
<b>流動資產：</b>				
1100 現金及約當現金(附註六(一))	\$ 7,607,559	30	5,976,053	28
1110 透過損益按公允價值衡量之金融資產－流動(附註六(二))	15,455	-	35,744	-
1139 避險之金融資產－流動(附註六(四))	61	-	-	-
1170 應收票據及帳款淨額(含關係人)(附註六(五)、(廿二)及七)	6,106,597	24	5,816,762	27
1200 其他應收款(含關係人)(附註七)	208,524	1	81,844	-
1310 存貨淨額(附註六(六))	7,811,724	30	6,400,895	30
1410 預付款項	162,505	1	226,537	1
1470 其他流動資產(附註八)	140,410	-	100,843	1
	<u>22,052,835</u>	<u>86</u>	<u>18,638,678</u>	<u>87</u>
<b>非流動資產：</b>				
1550 採用權益法之投資(附註六(七))	348,250	1	370,777	2
1511 透過損益按公允價值衡量之金融資產－非流動(附註六(二))	44,262	-	45,645	-
1517 透過其他綜合損益按公允價值衡量之金融資產－非流動(附註六(三))	49,500	-	-	-
1600 不動產、廠房及設備(附註六(八)及八)	2,312,578	10	1,913,556	10
1755 使用權資產(附註六(九)及七)	147,810	1	-	-
1780 無形資產(附註六(十))	66,878	-	61,033	-
1840 遞延所得稅資產(附註六(十八))	364,440	1	156,547	1
1900 其他非流動資產	144,432	1	67,244	-
	<u>3,478,150</u>	<u>14</u>	<u>2,614,802</u>	<u>13</u>
<b>資產總計</b>	<u>\$ 25,530,985</u>	<u>100</u>	<u>21,253,480</u>	<u>100</u>
<b>負債及權益：</b>				
<b>流動負債：</b>				
短期借款(附註六(十一))	2100		2100	
透過損益按公允價值衡量之金融負債－流動(附註六(二))	2120		2120	
避險之金融負債－流動(附註六(四))	2126		2126	
應付帳款(含關係人)(附註七)	2171		2171	
其他應付款(含關係人)(附註七)	2200		2200	
本期所得稅負債	2230		2230	
負債準備－流動(附註六(十五))	2250		2250	
租賃負債－流動(附註六(十四)及七)	2280		2280	
其他流動負債(附註六(十二))	2300		2300	
	<u>966,492</u>	<u>4</u>	<u>68,706</u>	<u>-</u>
<b>非流動負債：</b>				
應付公司債(附註六(十三))	2530		2530	
遞延所得稅負債(附註六(十八))	2570		2570	
租賃負債－非流動(附註六(十四))	2580		2580	
淨確定福利負債－非流動(附註六(十七))	2640		2640	
其他非流動負債－其他	2670		2670	
	<u>1,782</u>	<u>-</u>	<u>1,904</u>	<u>-</u>
	<u>1,145,245</u>	<u>4</u>	<u>159,270</u>	<u>-</u>
	<u>14,190,051</u>	<u>55</u>	<u>11,779,682</u>	<u>55</u>
<b>負債總計</b>	<u>\$ 2,085,350</u>	<u>8</u>	<u>1,936,190</u>	<u>9</u>
<b>歸屬母公司業主之權益(附註六(十三)、(十九)及(二十))：</b>				
普通股股本	3110		3110	
資本公積	3200		3200	
保留盈餘	3300		3300	
國外營運機構財務報表換算之兌換差額	3410		3410	
避險工具之損益	3450		3450	
員工未賺得酬勞	3491		3491	
	<u>2,085,350</u>	<u>8</u>	<u>1,936,190</u>	<u>9</u>
<b>非控制權益</b>	3600		3600	
<b>權益總計</b>	<u>\$ 25,530,985</u>	<u>100</u>	<u>21,253,480</u>	<u>100</u>

(請詳閱後附合併財務報告附註)

董事長：陳瑞聰

經理人：曾劍鵬

會計主管：黃任緯



智易科技股份有限公司及子公司

合併綜合損益表

民國一〇八年及一〇七年一月一日至十二月三十一日

單位：新台幣千元

	108年度		107年度	
	金額	%	金額	%
4000 營業收入(附註六(廿二)及七)：	\$ 32,897,900	100	26,621,262	100
5000 營業成本(附註六(六)、附註六(十七)、七及十二)	28,545,525	87	23,465,062	88
營業毛利	4,352,375	13	3,156,200	12
營業費用(附註六(十七)、七及十二)：				
6100 推銷費用	689,498	2	593,099	2
6200 管理費用	481,732	2	404,671	2
6300 研究發展費用	1,453,633	4	1,186,987	4
營業費用合計	2,624,863	8	2,184,757	8
營業淨利	1,727,512	5	971,443	4
營業外收入及支出：				
7100 利息收入	70,899	-	43,129	-
7190 其他收入	29,990	-	20,273	-
7225 處分投資利益(附註六(七))	-	-	2,122	-
7230 外幣兌換損失淨額(附註六(廿四))	(181,263)	-	(15,765)	-
7235 透過損益按公允價值衡量之金融資產(負債)利益(損失)(附註六(二)及(四))	110,075	-	90,480	-
7370 採用權益法認列之關聯企業及合資利益之份額(附註六(七))	2,172	-	42,789	-
7510 利息費用(附註六(十三)及(十四))	(56,561)	-	(36,447)	-
	(24,688)	-	146,581	-
稅前淨利	1,702,824	5	1,118,024	4
7950 減：所得稅費用(附註六(十八))	345,838	1	237,841	1
本期淨利	1,356,986	4	880,183	3
8300 其他綜合損益：				
8310 不重分類至損益之項目				
8311 確定福利計畫之再衡量數	(8,141)	-	3,924	-
8349 減：與不重分類之項目相關之所得稅(附註六(十八))	(1,628)	-	(1,056)	-
不重分類至損益之項目合計	(6,513)	-	4,980	-
8360 後續可能重分類至損益之項目				
8361 國外營運機構財務報表換算之兌換差額	(52,772)	-	29,966	-
8368 避險工具之損益(附註六(四))	(4,871)	-	-	-
8370 採用權益法認列之關聯企業及合資之其他綜合損益之份額—可能重分類至損益之項目(附註六(七))	(101)	-	(6)	-
8399 減：與可能重分類之項目相關之所得稅(附註六(十八))	(10,554)	-	3,288	-
後續可能重分類至損益之項目合計	(47,190)	-	26,672	-
8300 本期其他綜合損益	(53,703)	-	31,652	-
本期綜合損益總額	\$ 1,303,283	4	911,835	3
本期淨利歸屬於：				
母公司業主	\$ 1,313,498	4	871,519	3
非控制權益	43,488	-	8,664	-
	\$ 1,356,986	4	880,183	3
綜合損益總額歸屬於：				
母公司業主	\$ 1,260,626	4	902,103	3
非控制權益	42,657	-	9,732	-
	\$ 1,303,283	4	911,835	3
每股盈餘(附註六(廿一))				
9750 基本每股盈餘(單位：新台幣元)	\$ 6.85		4.61	
9850 稀釋每股盈餘(單位：新台幣元)	\$ 6.51		4.56	

董事長：陳瑞聰



(請詳閱後附合併財務報告附註)  
經理人：曾釗鵬



會計主管：黃仕緯



歸屬於母公司業主之權益

	其他權益項目											
	普通股本	資本公積	法定盈餘公積	特別盈餘公積	保留盈餘	國外營運機構財務報表換算之兌換差	遞險工具之損益	員工未賺得之酬	合 計	歸屬於母公司業主之權益總計	非控制性權益	權益總額
民國一〇七年一月一日餘額	\$ 1,891,190	2,656,323	702,668	15,242	3,317,262	4,035,172	-	-	(79,288)	8,503,397	421,010	8,924,407
本期淨利	-	-	-	-	871,519	871,519	-	-	-	871,519	8,664	880,183
本期其他綜合損益	-	-	-	-	4,980	4,980	-	-	-	30,584	1,068	31,652
本期綜合損益總額	-	-	-	-	876,499	876,499	-	-	-	902,103	9,732	911,835
盈餘指撥及分配：												
- 提列法定盈餘公積	-	-	60,724	-	(60,724)	-	-	-	-	-	-	-
- 提列特別盈餘公積	-	-	-	64,046	(64,046)	-	-	-	-	-	-	-
- 普通股現金股利	-	(75,648)	-	(302,591)	(302,591)	-	-	-	-	(378,239)	-	(378,239)
- 採用權益法認列子公司、關聯企業股權淨值之變動數	-	5,651	-	-	5,651	-	-	-	-	5,651	-	5,651
- 實際取得或處分子子公司股權價格與帳面價值差額	-	(8)	-	-	-	-	-	-	-	(8)	-	(8)
- 非控制性權益增減	-	-	-	-	-	-	-	-	-	-	(23,088)	(23,088)
- 發行限制員工權利新股	45,000	-	-	-	-	-	-	(252,856)	(252,856)	-	-	-
- 限制員工權利新股認列成本	-	-	-	-	-	-	-	33,240	33,240	-	-	33,240
- 民國一〇七年十二月三十一日餘額	1,936,190	2,794,174	763,392	79,288	3,766,400	4,609,080	-	(219,616)	(273,300)	9,066,144	407,654	9,473,798
本期淨利	-	-	-	-	1,313,498	1,313,498	(53,684)	-	(46,359)	1,313,498	43,488	1,356,986
本期其他綜合損益	-	-	-	-	(6,513)	(6,513)	(41,488)	(4,871)	(46,359)	(52,872)	(831)	(53,703)
本期綜合損益總額	-	-	-	-	1,306,985	1,306,985	(41,488)	(4,871)	(46,359)	1,260,626	42,657	1,303,283
盈餘指撥及分配：												
- 提列法定盈餘公積	-	-	87,152	-	(87,152)	-	-	-	-	-	-	-
- 迴轉特別盈餘公積	-	(96,778)	-	(25,604)	25,604	-	-	-	-	(677,443)	-	(677,443)
- 普通股現金股利	150,000	930,000	-	-	(580,665)	(580,665)	-	-	-	1,080,000	-	1,080,000
- 普通股現金股利	-	48,667	-	-	-	-	-	-	-	48,667	-	48,667
- 發行可轉換公司債	-	13	-	-	-	-	-	-	-	13	-	13
- 採用權益法認列子公司、關聯企業股權淨值之變動數	-	-	-	-	-	-	-	99,719	99,719	126,719	-	126,719
- 股份基礎給付交易	(840)	27,840	-	-	-	-	-	-	-	-	(14,103)	(14,103)
- 非控制性權益增減	-	-	-	-	-	-	-	-	-	-	-	-
民國一〇八年十二月三十一日餘額	\$ 2,085,350	3,703,916	850,544	53,684	4,431,172	5,335,400	(95,172)	(4,871)	(219,940)	10,904,726	436,208	11,340,934



董事長：陳瑞聰



經理人：曾劍鵬

(請參閱合併財務報告附註)

會計主管：黃仕峰



智易科技股份有限公司及子公司

合併現金流量表

民國一〇八年及一〇七年一月一日至十二月三十一日

單位：新台幣千元

	108年度	107年度
<b>營業活動之現金流量：</b>		
<b>本期稅前淨利</b>	\$ 1,702,824	1,118,024
<b>調整項目：</b>		
收益費損項目		
折舊費用	393,265	218,519
攤銷費用	34,853	29,517
預期信用減損損失(利益)數	(7,442)	30,323
利息費用	56,561	36,447
利息收入	(70,899)	(43,129)
透過損益按公允價值衡量金融資產及負債之淨損失	1,383	3,064
股份基礎給付酬勞成本	125,393	32,743
採用權益法認列之關聯企業及合資利益之份額	(2,172)	(42,789)
處分及報廢不動產、廠房及設備利益	(10,870)	(2,017)
處分採用權益法之投資利益	-	(2,122)
收益費損項目合計	<u>520,072</u>	<u>260,556</u>
與營業活動相關之資產/負債變動數：		
強制透過損益按公允價值衡量之金融資產及負債增加	(2,951)	(49,563)
應收票據及帳款(含關係人)增加	(283,793)	(543,505)
其他應收款(含關係人)(增加)減少	(130,088)	21,078
存貨增加	(1,410,829)	(2,713,490)
預付款項減少(增加)	64,032	(28,967)
其他流動資產(增加)減少	(39,567)	4,269
應付帳款(含關係人)增加	976,571	3,325,648
其他應付款(含關係人)及其他流動負債增加	1,290,808	544,827
其他營業負債增加(減少)	6,346	(1,190)
與營業活動相關之資產及負債之淨變動合計	<u>470,529</u>	<u>559,107</u>
調整項目合計	<u>990,601</u>	<u>819,663</u>
營運產生之現金流入	2,693,425	1,937,687
收取之利息	75,707	34,449
收取之股利	24,611	25,453
支付之利息	(54,699)	(28,987)
支付之所得稅	(242,219)	(153,494)
<b>營業活動之淨現金流入</b>	<u>2,496,825</u>	<u>1,815,108</u>
<b>投資活動之現金流量：</b>		
取得透過其他綜合損益按公允價值衡量之金融資產	(49,500)	-
處分透過損益按公允價值衡量之金融資產	25,478	-
處分採用權益法之投資	-	15,374
取得不動產、廠房及設備	(714,378)	(338,384)
處分不動產、廠房及設備	18,506	3,436
存出保證金減少(增加)	22,013	(29,880)
取得無形資產	(40,704)	(19,674)
其他非流動資產增加	(99,201)	-
<b>投資活動之淨現金流出</b>	<u>(837,786)</u>	<u>(369,128)</u>
<b>籌資活動之現金流量：</b>		
短期借款(減少)增加	(1,300,877)	1,102,842
發行公司債	1,007,240	-
租賃本金償還	(93,366)	-
發放現金股利	(677,441)	(378,225)
現金增資	1,080,000	-
取得子公司股權	-	(1,803)
非控制權益變動	(12,777)	(20,796)
其他籌資活動	-	99
<b>籌資活動之淨現金流入</b>	<u>2,779</u>	<u>702,117</u>
匯率變動對現金及約當現金之影響	(30,312)	16,667
<b>本期現金及約當現金增加數</b>	<u>1,631,506</u>	<u>2,164,764</u>
<b>期初現金及約當現金餘額</b>	<u>5,976,053</u>	<u>3,811,289</u>
<b>期末現金及約當現金餘額</b>	<u>\$ 7,607,559</u>	<u>5,976,053</u>

董事長：陳瑞聰



(請詳閱後附合併財務報告附註)

經理人：曾釗鵬



會計主管：黃仕緯



**智易科技股份有限公司及子公司**  
**合併財務報告附註**  
**民國一〇八年度及一〇七年度**  
(除另有註明者外，所有金額均以新台幣千元為單位)

**一、公司沿革**

智易科技股份有限公司(以下稱本公司)於民國九十二年五月九日奉經濟部核准設立，民國九十五年五月一日吸收合併寬研網技股份有限公司。本公司合併財務報告之組成包括本公司及本公司之子公司(以下併稱合併公司)及合併公司對關聯企業之權益。本公司主要營業項目為研究、開發、產製及銷售寬頻網路接取產品、無線區域網路產品、數位家庭多媒體應用產品、行動寬頻產品及無線影音產品等，各子公司主要營業項目請詳附註四(三)之說明。

**二、通過財務報告之日期及程序**

本合併財務報告已於民國一〇九年三月十七日經董事會通過發佈。

**三、新發布及修訂準則及解釋之適用**

(一)已採用金融監督管理委員會認可之新發布及修訂後準則及解釋之影響

合併公司自民國一〇八年起全面採用經金融監督管理委員會(以下簡稱金管會)認可並於民國一〇八年生效之國際財務報導準則編製合併財務報告。相關新發布、修正及修訂之準則及解釋彙列如下：

<u>新發布／修正／修訂準則及解釋</u>	<u>國際會計準則理事會發布之生效日</u>
國際財務報導準則第16號「租賃」	2019年1月1日
國際財務報導解釋第23號「所得稅務處理之不確定性」	2019年1月1日
國際財務報導準則第9號之修正「具有負補償之提前還款特性」	2019年1月1日
國際會計準則第19號之修正「計畫修正、縮減或清償」	2019年1月1日
國際會計準則第28號之修正「對關聯企業及合資之長期權益」	2019年1月1日
國際財務報導準則2015-2017週期之年度改善	2019年1月1日

除下列項目外，適用上述新認可之國際財務報導準則將不致對合併財務報告造成重大變動。造成重大變動者之性質及影響說明如下：

1. 國際財務報導準則第十六號「租賃」

國際財務報導準則第十六號「租賃」(以下簡稱國際財務報導準則第十六號)取代現行國際會計準則第十七號「租賃」(以下簡稱國際會計準則第十七號)、國際財務報導解釋第四號「決定一項安排是否包含租賃」(以下簡稱國際財務報導解釋第四號)、解釋公告第十五號「營業租賃：誘因」及解釋公告第二十七號「評估涉及租賃之法律形式之交易實質」。

## 智易科技股份有限公司及子公司合併財務報告附註(續)

合併公司採修正式追溯法過渡至國際財務報導準則第十六號，初次適用對民國一〇八年一月一日之保留盈餘未造成影響，相關會計政策變動之性質及影響說明如下：

### (1)租賃定義

合併公司先前係依據國際財務報導解釋第四號於合約開始日判斷一項協議是否屬或包含租賃。變更會計政策後則係以國際財務報導準則第十六號之租賃定義評估合約是否屬或包含租賃，會計政策詳附註四(十一)。

過渡至國際財務報導準則第十六號時，合併公司選擇採用權宜作法豁免評估初次適用日前之交易是否為租賃，亦即，將先前已辨識為租賃之合約直接適用國際財務報導準則第十六號之規定。先前已依據國際會計準則第十七號及國際財務報導解釋第四號辨識非屬租賃之合約則不再重新評估是否為租賃。因此，國際財務報導準則第十六號所規定之租賃定義僅適用於初次適用日及之後所簽訂或變更之合約。

### (2)承租人

合併公司為承租人之交易，先前係依據租賃合約是否已移轉附屬於標的資產所有權之幾乎所有風險與報酬評估其分類。於國際財務報導準則第十六號下，則針對租賃合約於資產負債表上認列使用權資產及租賃負債。

合併公司選擇將承租廠房及運輸設備適用短期租賃之認列豁免，

#### A. 先前於國際會計準則第十七號下分類為營業租賃之合約

過渡時，租賃負債係以剩餘租賃給付現值衡量，並使用初次適用日合併公司增額借款利率折現。合併公司所有租賃之使用權資產則以租賃負債之金額，調整與該租賃有關之所有預付或應付之租賃給付金額衡量。

此外，合併公司採用以下權宜作法過渡至國際財務報導準則第十六號：

- a. 針對具有類似特性之租賃組合採用單一折現率。
- b. 針對租賃期間於初次適用日後12個月內結束之租賃，適用豁免而不認列使用權資產及租賃負債。
- c. 不將原始直接成本計入初次適用日之使用權資產衡量中。
- d. 於租賃合約包含租賃延長或終止選擇權下，決定租賃期間時，採用後見之明。

#### B. 先前分類為融資租賃之合約

針對先前於國際會計準則第十七號下分類為融資租賃之合約，使用權資產及租賃負債於初次適用日之帳面金額，即為該日前刻依據國際會計準則第十七號所衡量租賃資產及租賃負債之金額。

## 智易科技股份有限公司及子公司合併財務報告附註(續)

### (3)對財務報告之影響

過渡至國際財務報導準則第十六號時，合併公司於初次適用日認列使用權資產及租賃負債之金額分別為154,772千元及154,772千元。租賃負債係以合併公司初次適用日之增額借款利率將租賃給付折現，所使用之利率其加權平均數為3.5%。

初次適用日之前一年度揭露之營業租賃承諾金額與初次適用日認列之租賃負債金額調節如下：

	<b>108.1.1</b>
107.12.31合併財務報告揭露之營業租賃承諾金額	\$ 172,534
認列豁免：	
短期租賃	(15,166)
	157,368
以108.1.1增額借款利率折現後之金額	154,722
107.12.31認列之融資租賃負債金額	-
於108.1.1認列之租賃負債金額	<b>\$ 154,722</b>

### 2.國際財務報導解釋第23號「所得稅務處理之不確定性」

新解釋闡明於評估具不確定性之租稅處理對課稅所得(損失)、課稅基礎、未使用課稅損失、未使用投資抵減及稅率之影響時，應假設租稅主管機關將依法審查相關金額，並且於審查時已取得所有相關資訊。

若評估後認為租稅主管機關很有可能接受一項具不確定性之租稅處理，則應以與租稅申報時所使用之處理一致之方式決定課稅所得(損失)、課稅基礎、未使用課稅損失、未使用投資抵減及稅率；反之，若並非很有可能，則得以最有可能金額或期望值兩者較適用者，反映每一項具不確定性之租稅處理之影響。

過渡至新準則時，並未對合併公司之所得稅負債產生重大影響。

### (二)尚未採用金管會認可之國際財務報導準則之影響

依據金管會民國一〇八年七月二十九日金管證審字第1080323028號令，公開發行以上公司應自民國一〇九年起全面採用經金管會認可並於民國一〇九年生效之國際財務報導準則。相關新發布、修正及修訂之準則及解釋彙列如下：

新發布／修正／修訂準則及解釋	理事會發布 之生效日
國際財務報導準則第3號之修正「業務之定義」	2020年1月1日
國際財務報導準則第9號、國際會計準則第39號及國際財務報導準則第7號之修正「利率指標變革」	2020年1月1日
國際會計準則第1號及國際會計準則第8號之修正「重大之定義」	2020年1月1日

合併公司評估適用上述新認可之國際財務報導準則，將不致對合併財務報告造成重大變動。

## 智易科技股份有限公司及子公司合併財務報告附註(續)

### (三)金管會尚未認可之新發布及修訂準則及解釋

下表彙列國際會計準則理事會（以下簡稱理事會）已發布及修訂但尚未經金管會認可之準則及解釋。

新發布／修正／修訂準則及解釋	理事會發布之生效日
國際財務報導準則第10號及國際會計準則第28號之修正「投資者與其關聯企業或合資間之資產出售或投入」	尚待理事會決定
國際財務報導準則第17號「保險合約」	2021年1月1日
國際會計準則第1號之修正「將負債分類為流動或非流動」	2022年1月1日

合併公司現正持續評估上述準則及解釋對合併公司財務狀況與經營結果之影響，相關影響待評估完成時予以揭露。

## 四、重大會計政策之彙總說明

### (一)遵循聲明

本合併財務報告係依照證券發行人財務報告編製準則(以下簡稱「編製準則」)及金融監督管理委員會認可並發布生效之國際財務報導準則、國際會計準則、解釋及解釋公告(以下簡稱「金管會認可之國際財務報導準則」)編製。

### (二)編製基礎

#### 1.衡量基礎

除下列資產負債表之重要項目外，本合併財務報告係依歷史成本為基礎編製：

- (1)依公允價值衡量之透過損益按公允價值衡量之金融資產；
- (2)依公允價值衡量之避險金融工具；及
- (3)淨確定福利負債(或資產)，係依退休基金資產之公允價值減除確定福利義務現值及依附註四(十六)之上限影響數衡量。

#### 2.功能性貨幣及表達貨幣

合併公司每一個體均係以各營運所處主要經濟環境之貨幣為其功能性貨幣。本合併財務報告係以本公司之功能性貨幣，新台幣表達。所有以新台幣表達之財務資訊均以新台幣千元為單位。

### (三)合併基礎

#### 1.合併財務報告編製原則

合併財務報告之編製主體包含本公司及由本公司所控制之個體(即子公司)。當本公司暴露於來自對被投資個體之參與之變動報酬或對該等變動報酬享有權利，且透過對被投資個體之權力有能力影響該等報酬時，本公司控制該個體。



## 智易科技股份有限公司及子公司合併財務報告附註(續)

自對子公司取得控制之日起，開始將其財務報告納入合併財務報告，直至喪失控制之日為止。合併公司間之交易、餘額及任何未實現收益與費損，業於編製合併財務報告時已全數消除。子公司之綜合損益總額係分別歸屬至本公司業主及非控制權益，即使非控制權益因而成為虧損餘額亦然。

子公司之財務報告業已適當調整，俾使其會計政策與合併公司所使用之會計政策一致。

合併公司對子公司所有權權益之變動，未導致喪失對子公司之控制者，係作為與業主間之權益交易處理。非控制權益之調整數與所支付或收取對價公允價值間之差額，係直接認列於權益且歸屬於本公司業主。

### 2. 列入合併財務報告之子公司包含：

投資公司名稱	子公司名稱	業務性質	所持股權百分比		說明
			108.12.31	107.12.31	
本公司	Arcadyan Technology N.A. Corp. (Arcadyan USA)	無線網路產品之銷售	100 %	100 %	
本公司	Arcadyan Germany Technology GmbH (Arcadyan Germany)	無線網路產品之銷售及技術支援	100 %	100 %	
本公司	Arcadyan Technology Corporation Korea (Arcadyan Korea)	無線網路產品之銷售	100 %	100 %	
本公司	Arcadyan Holding (BVI) Corp. (Arcadyan Holding)	一般投資業	100 %	100 %	
本公司及至寶科技	Arcadyan do Brasil Ltda (Aracdyan Brasil)	無線網路產品之銷售	100 %	100 %	
本公司	至寶科技股份有限公司(至寶科技)	一般投資業	100 %	100 %	
本公司	智同科技股份有限公司(智同科技)	研發及銷售數位家庭電子產品	61 %	61 %	
本公司	康舒通訊股份有限公司(康舒通訊)	一般投資業	51 %	51 %	
本公司	Arcadyan Technology Limited (Arcadyan UK)	無線網路產品之技術支援	100 %	100 %	
本公司	Arcadyan Technology Australia Pty Ltd (Arcadyan AU)	無線網路產品之銷售	100 %	100 %	
Arcadyan Holding	Sinoprime Global Inc. (Sinoprime)	一般投資業	100 %	100 %	
Arcadyan Holding	上海廣智技術發展有限公司 (上海廣智)	無線網路產品之開發及銷售	100 %	100 %	
Arcadyan Holding	Arch Holding (BVI) Corp. (Arch Holding)	一般投資業	100 %	100 %	
Arch Holding	仁寶網路資訊(昆山)有限公司 (仁寶網路)	無線網路產品之製造	100 %	100 %	
Sinoprime	Arcadyan Technology (Vietnam) Co., Ltd. (Arcadyan Vietnam)	無線網路產品之製造	100 %	- %	註1
智同科技	Quest International Group Co., Ltd. (Quest)	一般投資業	100 %	100 %	

智易科技股份有限公司及子公司合併財務報告附註(續)

投資公司名稱	子公司名稱	業務性質	所持股權百分比		說明
			108.12.31	107.12.31	
智同科技	智同日本株式會社	銷售數位家庭 電子產品	100 %	100 %	
Quest	Exquisite Electronic Co., Ltd. (Exquisite)	一般投資業	100 %	100 %	
Exquisite	智同電子科技(蘇州)有限公司 (智同蘇州)	數位家庭電子產 品之製造	100 %	100 %	
康舒通訊	Leading Images Ltd. (Leading Images)	一般投資業	100 %	100 %	
Leading Images	Astoria Networks GmbH (Astoria GmbH)	無線網路產品之 銷售	100 %	100 %	註2

註1：於民國一〇八年三月二十一日設立之子公司。

註2：於民國一〇七年十二月二十日申請清算。

(四)外幣

1.外幣交易

外幣交易依交易日之匯率換算為功能性貨幣。於後續每一報導期間結束日(以下稱報導日)之外幣貨幣性項目依當日之匯率換算為功能性貨幣。以公允價值衡量之外幣非貨幣性項目依衡量公允價值當日之匯率換算為功能性貨幣，以歷史成本衡量之外幣非貨幣性項目則依交易日之匯率換算。

換算所產生之外幣兌換差異通常係認列於損益，惟以下情況係認列於其他綜合損益：

- (1)指定為透過其他綜合損益按公允價值衡量之權益工具；
- (2)指定為國外營運機構淨投資避險之金融負債於避險有效範圍內；或
- (3)合格之現金流量避險於避險有效範圍內。

2.國外營運機構

國外營運機構之資產及負債，包括收購時產生之商譽及公允價值調整，係依報導日之匯率換算為新台幣；收益及費損項目則依當期平均匯率換算為新台幣，所產生之兌換差額均認列為其他綜合損益。

當處分國外營運機構致喪失控制、共同控制或重大影響時，與該國外營運機構相關之累計兌換差額係全數重分類為損益。部分處分含有國外營運機構之子公司時，相關累計兌換差額係按比例重新歸屬至非控制權益。部分處分含有國外營運機構之關聯企業或合資之投資時，相關累計兌換差額則按比例重分類至損益。

對國外營運機構之貨幣性應收或應付項目，若尚無清償計畫且不可能於可預見之未來予以清償時，其所產生之外幣兌換損益視為對該國外營運機構淨投資之一部分而認列為其他綜合損益。

## 智易科技股份有限公司及子公司合併財務報告附註(續)

### (五)資產與負債區分流動與非流動之分類標準

符合下列條件之一之資產列為流動資產，非屬流動資產之所有其他資產列為非流動資產：

- 1.預期於合併公司正常營業週期中實現，或意圖將其出售或消耗者。
- 2.主要為交易目的而持有者。
- 3.預期將於資產負債表日後十二個月內實現者。
- 4.現金或約當現金，但不包括於資產負債表日後逾十二個月用以交換、清償負債或受有其他限制者。

符合下列條件之一之負債列為流動負債，非屬流動負債之所有其他負債列為非流動負債：

- 1.預期將於正常營業週期中清償該負債；
- 2.主要為交易目的而持有該負債；
- 3.預期將於報導期間後十二個月內到期清償該負債；或
- 4.未具無條件將清償期限延期至資產負債表日後至少十二個月者。負債之條款可能依交易對方之選擇，以發行權益工具而導致其清償者，並不影響其分類。

### (六)現金及約當現金

現金包括庫存現金及活期存款。約當現金係指可隨時轉換成定額現金且價值變動風險甚小之短期並具高度流動性之投資。定期存款符合前述定義且持有目的係滿足短期現金承諾而非投資或其他目的者，列報於約當現金。

銀行透支為可立即償還且屬於合併公司整體現金管理之一部分者，於現金流量表列為現金及約當現金之組成項目。

### (七)金融工具

應收帳款及所發行之債務證券原始係於產生時認列。所有其他金融資產及金融負債原始係於合併公司成為金融工具合約條款之一方時認列。非透過損益按公允價值衡量之金融資產（除不包含重大財務組成部分之應收帳款外）或金融負債原始係按公允價值加計直接可歸屬於該取得或發行之交易成本衡量。不包含重大財務組成部分之應收帳款原始係按交易價格衡量。

#### 1.金融資產

金融資產之購買或出售符合慣例交易者，合併公司對以相同方式分類之金融資產，其所有購買及出售一致地採交易日或交割日會計處理。

原始認列時金融資產分類為：按攤銷後成本衡量之金融資產、透過其他綜合損益按公允價值衡量之債務工具投資、透過其他綜合損益按公允價值衡量之權益工具投資或透過損益按公允價值衡量之金融資產。

合併公司僅於改變管理金融資產之經營模式時，始自下一個報導期間之首日起重分類所有受影響之金融資產。

## 智易科技股份有限公司及子公司合併財務報告附註(續)

### (1)按攤銷後成本衡量之金融資產

金融資產同時符合下列條件，且未指定為透過損益按公允價值衡量時，係按攤銷後成本衡量：

- 係在以收取合約現金流量為目的之經營模式下持有該金融資產。
- 該金融資產之合約條款產生特定日期之現金流量，完全為支付本金及流通在外本金金額之利息。

該等資產後續以原始認列金額加減計採有效利息法計算之累積攤銷數，並調整任何備抵損失之攤銷後成本衡量。利息收入、外幣兌換損益及減損損失係認列於損益。除列時，將利益或損失列入損益。

### (2)透過其他綜合損益按公允價值衡量之金融資產

債務工具投資同時符合下列條件，且未指定為透過損益按公允價值衡量時，係透過其他綜合損益按公允價值衡量：

- 係在以收取合約現金流量及出售為目的之經營模式下持有該金融資產。
- 該金融資產之合約條款產生特定日期之現金流量，完全為支付本金及流通在外本金金額之利息。

合併公司在以收取合約現金流量及出售為目的之經營模式下持有部分應收帳款，故透過其他綜合損益按公允價值衡量該等帳款，惟係將其列報於應收帳款項下。

合併公司於原始認列時，可作一不可撤銷之選擇，將非持有供交易之權益工具投資後續公允價值變動列報於其他綜合損益。前述選擇係按逐項工具基礎所作成。

屬權益工具投資者後續按公允價值衡量。股利收入（除非明顯代表部分投資成本之回收）係認列於損益。其餘淨利益或損失係認列為其他綜合損益且不重分類至損益。

權益投資之股利收入於合併公司有權利收取股利之日認列（通常係除息日）。

### (3)透過損益按公允價值衡量之金融資產

非屬上述按攤銷後成本衡量或透過其他綜合損益按公允價值衡量之金融資產，係透過損益按公允價值衡量，包括衍生性金融資產。合併公司於原始認列時，為消除或重大減少會計配比不當，得不可撤銷地將符合按攤銷後成本衡量或透過其他綜合損益按公允價值衡量條件之金融資產，指定為透過損益按公允價值衡量之金融資產。

該等資產後續按公允價值衡量，其淨利益或損失（包含任何股利及利息收入）係認列為損益。

## 智易科技股份有限公司及子公司合併財務報告附註(續)

### (4)金融資產減損

合併公司針對按攤銷後成本衡量之金融資產(包括現金及約當現金、按攤銷後成本衡量之金融資產、應收票據及應收帳款、其他應收款、存出保證金及其他金融資產等)之預期信用損失認列備抵損失。

下列金融資產係按十二個月預期信用損失金額衡量備抵損失，其餘係按存續期間預期信用損失金額衡量：

- 判定債務證券於報導日之信用風險低；及
- 其他債務證券及銀行存款之信用風險(即超過金融工具之預期存續期間發生違約之風險)自原始認列後未顯著增加。

應收帳款及合約資產之備抵損失係按存續期間預期信用損失金額衡量。

存續期間預期信用損失係指金融工具預期存續期間所有可能違約事項產生之預期信用損失。

十二個月預期信用損失係指金融工具於報導日後十二個月內可能違約事項所產生之預期信用損失(或較短期間，若金融工具之預期存續期間短於十二個月時)。

衡量預期信用損失之最長期間為合併公司暴露於信用風險之最長合約期間。

於判定自原始認列後信用風險是否已顯著增加時，合併公司考量合理且可佐證之資訊(無需過度成本或投入即可取得)，包括質性及量化資訊，及根據合併公司之歷史經驗、信用評估及前瞻性資訊所作之分析。

若金融工具之信用風險評等相當於全球所定義之「投資等級」(為標準普爾之投資等級BBB-、穆迪之投資等級Baa3或中華信評之投資等級twA，或高於該等級者)，合併公司視為該債務證券之信用風險低。

若合約款項逾期超過三十天，合併公司假設金融資產之信用風險已顯著增加。

若合約款項逾期超過九十天，或債務人不太可能履行其信用義務支付全額款項予合併公司時，合併公司視為該金融資產發生違約。

預期信用損失為金融工具預期存續期間信用損失之機率加權估計值。信用損失係按所有現金短收之現值衡量，亦即合併公司依據合約可收取之現金流量與合併公司預期收取之現金流量之差額。預期信用損失係按金融資產之有效利率折現。

於每一報導日合併公司評估按攤銷後成本衡量金融資產是否有信用減損。對金融資產之估計未來現金流量具有不利影響之一項或多項事項已發生時，該金融資產已信用減損。金融資產已信用減損之證據包括有關下列事項之可觀察資料：

- 借款人或發行人之重大財務困難；
- 違約，諸如延滯或逾期超過九十天；

## 智易科技股份有限公司及子公司合併財務報告附註(續)

- 因與借款人之財務困難相關之經濟或合約理由，合併公司給予借款人原本不會考量之讓步；
- 借款人很有可能會聲請破產或進行其他財務重整；或
- 由於財務困難而使該金融資產之活絡市場消失。

按攤銷後成本衡量之金融資產之備抵損失係自資產之帳面金額中扣除。

當合併公司對回收金融資產整體或部分無法合理預期時，係直接減少其金融資產總帳面金額。對公司戶，合併公司係以是否合理預期可回收之基礎個別分析沖銷之時點及金額。合併公司預期已沖銷金額將不會重大迴轉。然而，已沖銷之金融資產仍可強制執行，以符合合併公司回收逾期金額之程序。

### (5) 金融資產之除列

合併公司僅於對來自該資產現金流量之合約權利終止，或已移轉金融資產且該資產所有權之幾乎所有之風險及報酬已移轉予其他企業時，或既未移轉亦未保留所有權之幾乎所有風險及報酬且未保留該金融資產之控制時，始將金融資產除列。

合併公司簽訂移轉金融資產之交易，若保留已移轉資產所有權之所有或幾乎所有風險及報酬，則仍持續認列於資產負債表。

## 2. 金融負債及權益工具

### (1) 負債或權益之分類

合併公司發行之債務及權益工具係依據合約協議之實質與金融負債及權益工具之定義分類為金融負債或權益。

### (2) 權益交易

權益工具係指表彰合併公司於資產減除其所有負債後剩餘權益之任何合約。合併公司發行之權益工具係以取得之價款扣除直接發行成本後之金額認列。

### (3) 金融負債

金融負債係分類為攤銷後成本或透過損益按公允價值衡量。金融負債若屬持有供交易、衍生工具或於原始認列時指定，則分類為透過損益按公允價值衡量。透過損益按公允價值衡量之金融負債係以公允價值衡量，且相關淨利益及損失，包括任何利息費用，係認列於損益。

其他金融負債後續採有效利息法按攤銷後成本衡量。利息費用及兌換損益係認列於損益。除列時之任何利益或損失亦係認列於損益。

### (4) 金融負債之除列

合併公司係於合約義務已履行、取消或到期時，除列金融負債。當金融負債條款修改且修改後負債之現金流量有重大差異，則除列原金融負債，並以修改後條款為基礎按公允價值認列新金融負債。

## 智易科技股份有限公司及子公司合併財務報告附註(續)

除列金融負債時，其帳面金額與所支付或應支付對價總額(包含任何所移轉之非現金資產或承擔之負債)間之差額認列為損益。

### (5)金融資產及負債之互抵

金融資產及金融負債僅於合併公司目前有法律上可執行之權利進行互抵及有意圖以淨額交割或同時變現資產及清償負債時，方予以互抵並以淨額表達於資產負債表。

### 3.衍生金融工具及避險會計

合併公司為規避外幣及利率風險之暴險而持有衍生金融工具。嵌入式衍生工具於符合特定條件且該主合約非屬金融資產時，其與主合約分離處理。

衍生工具原始認列時係按公允價值衡量；後續依公允價值衡量，再衡量產生之利益或損失直接列入損益。

合併公司指定部分避險工具(包括衍生工具、嵌入式衍生工具及規避匯率風險之非衍生工具)進行公允價值避險、現金流量避險或國外營運機構淨投資避險。對確定承諾匯率風險之避險係以現金流量避險處理。

於避險關係開始時，合併公司以書面記錄風險管理目標、避險執行策略及被避險項目與避險工具間之經濟關係，包括避險工具是否預期能抵銷被避險項目之公允價值或現金流量變動。

#### (1)現金流量避險

指定且符合現金流量避險之避險工具，其公允價值變動屬於有效避險部分係認列於其他綜合損益，並累計列入「其他權益－避險工具之損益」，前述認列金額以被避險項目自避險開始後之公允價值累積變動數為限。屬避險無效部分之利益或損失則立即認列為損益。

當被避險項目認列於損益時，原先認列於其他綜合損益並累計列入權益之金額將於同一期間重分類至損益，並與已認列之被避險項目於綜合損益表列於相同會計項目下。然而，當被避險預期交易將認列非金融資產或非金融負債時，原先認列於其他綜合損益並累計列入「權益」之金額，將自權益轉列為該非金融資產或非金融負債之原始衡量成本。此外，若合併公司預期全部或部分損失於未來期間無法回收，則立即將該金額重分類至損益。

若避險關係不再符合避險會計之要件，或括避險工具已到期、出售、解約或行使，則推延停止適用避險會計。停止適用現金流量避險時，已累計於其他權益之金額，將於被避險未來現金流量發生前繼續列報於權益，於未來現金流量發生時，作為非金融資產或非金融負債帳面金額之調整。其他現金流量避險，則於被避險未來現金流量認列於損益時，將該累計之其他權益金額於同一期間重分類至損益。若被避險未來現金流量不再預期發生，累計於其他權益之金額立即重分類至損益。

## 智易科技股份有限公司及子公司合併財務報告附註(續)

### (八)存 貨

存貨係以成本與淨變現價值孰低衡量。成本包括使其達可供使用的地點及狀態所發生之取得、產製或加工成本及其他成本，並採加權平均法計算。製成品及在製品存貨之成本包括依適當比例按正常產能分攤之固定製造費用，惟若實際產能與正常產能差異不大，則按實際產量分攤，變動製造費用則以實際產量為分攤基礎。

淨變現價值係指正常營業下之估計售價減除估計完工尚需投入之估計成本及完成出售所需之估計成本後之餘額。

### (九)投資關聯企業

關聯企業係指合併公司對其財務及營運政策具有重大影響，但非控制或聯合控制者。

合併公司對於關聯企業之權益採用權益法處理。權益法下，原始取得時係依成本認列，投資成本包含交易之成本。投資關聯企業之帳面金額包括原始投資時所辨認之商譽，減除任何累計減損損失。

合併財務報告包括自具有重大影響之日起至喪失重大影響之日止，於進行與合併公司會計政策一致性之調整後，合併公司依權益比例認列各該投資關聯企業之損益及其他綜合損益之金額。當關聯企業發生非損益及其他綜合損益之權益變動且不影響合併公司對其之持股比例時，合併公司將所有權益變動歸屬於合併公司可享有關聯企業份額下之權益變動 按持股比例認列為資本公積。

合併公司與關聯企業間之交易所產生之未實現利益及損失，僅在非關係人投資者對關聯企業之權益範圍內，認列於企業財務報表。

當合併公司依比例應認列關聯企業之損失份額等於或超過其在關聯企業之權益時，即停止認列其損失，而僅於發生法定義務、推定義務或已代該被投資公司支付款項之範圍內，認列額外之損失及相關負債。

### (十)不動產、廠房及設備

#### 1.認列與衡量

不動產、廠房及設備項目係依成本（包括資本化之借款成本）減累計折舊及任何累計減損衡量。

不動產、廠房及設備之重大組成部分耐用年限不同時，則視為不動產、廠房及設備之單獨項目（主要組成部分）處理。

不動產、廠房及設備之處分利益或損失係認列於損益。

#### 2.後續成本

後續支出僅於其未來經濟效益很有可能流入合併公司時始予以資本化。

#### 3.折 舊

折舊係依資產成本減除殘值計算，並採直線法於每一組成部分之估計耐用年限內認列於損益。



## 智易科技股份有限公司及子公司合併財務報告附註(續)

土地不予提列折舊。

當期及比較期間之估計耐用年限如下：

- (1)建築物：50年。
- (2)機器設備：3~10年。
- (3)研究設備：3~6年。
- (4)模具設備：2~3年。
- (5)其他設備：1~10年。

房屋、建築物及設備之重大組成部分主要有廠房主建物及消防工程等，並分別按其耐用年限予以計提折舊。

折舊方法、耐用年限及殘值係於每個財務年度結束日加以檢視，若預期值與先前之估計不同時，於必要時適當調整，該變動按會計估計變動規定處理。

### (十一)租 賃

民國一〇八年一月一日開始適用

#### 1.租賃之判斷

合併公司係於合約成立日評估合約是否係屬或包含租賃，若合約轉讓對已辨認資產之使用之控制權一段時間以換得對價，則合約係屬或包含租賃。為評估合約是否係屬租賃，合併公司針對以下項目評估：

- (1)該合約涉及使用一項已辨認資產，該已辨認資產係於合約中被明確指定或藉由於可供使用之時被隱含指定，其實體可區分或可代表實質所有產能。若供應者具有可替換該資產之實質性權利，則該資產並非已辨認資產；且
- (2)於整個使用期間具有取得來自使用已辨認資產之幾乎所有經濟效益之權利；且
- (3)於符合下列情況之一時，取得主導已辨認資產之使用之權利：
  - 客戶在整個使用期間具有主導已辨認資產之使用方式及使用目的之權利。
  - 有關該資產之使用方式及使用目的之攸關決策係預先決定，且：
    - 客戶在整個使用期間具有操作該資產之權利，且供應者並無改變該等操作指示之權利；或
    - 客戶設計該資產之方式已預先決定其整個使用期間之使用方式及使用目的。

於租賃成立日或重評估合約是否包含租賃時，合併公司係以相對單獨價格為基礎將合約中之對價分攤至個別租賃組成部份。惟，於承租土地及建物時，合併公司選擇不區分非租賃組成部分而將租賃組成部分及非租賃組成部分視為單一租賃組成部分處理。

## 智易科技股份有限公司及子公司合併財務報告附註(續)

### 2. 承租人

合併公司於租賃開始日認列使用權資產及租賃負債，使用權資產係以成本為原始衡量，該成本包含租賃負債之原始衡量金額，調整租賃開始日或之前支付之任何租賃給付，並加計所發生之原始直接成本及為拆卸、移除標的資產及復原其所在地點或標的資產之估計成本，同時減除收取之任何租賃誘因。

使用權資產後續於租賃開始日至使用權資產之耐用年限屆滿時或租賃期間屆滿時兩者之較早者以直線法提列折舊。此外，合併公司定期評估使用權資產是否發生減損並處理任何已發生之減損損失，並於租賃負債發生再衡量的情況下配合調整使用權資產。

租賃負債係以租賃開始日尚未支付之租賃給付之現值為原始衡量。若租賃隱含利率容易確定，則折現率為該利率，若並非容易確定，則使用合併公司之增額借款利率。一般而言，合併公司係採用其增額借款利率為折現率。

計入租賃負債衡量之租賃給付包括：

- (1) 固定給付，包括實質固定給付；
- (2) 取決於某項指數或費率之變動租賃給付，採用租賃開始日之指數或費率為原始衡量；
- (3) 預期支付之殘值保證金額；及
- (4) 於合理確定將行使購買選擇權或租賃終止選擇權時之行使價格或所須支付之罰款。

租賃負債後續係以有效利息法計提利息，並於發生以下情況時再衡量其金額：

- (1) 用以決定租賃給付之指數或費率變動導致未來租賃給付有變動；
- (2) 預期支付之殘值保證金額有變動；
- (3) 標的資產購買選擇權之評估有變動；
- (4) 對是否行使延長或終止選擇權之估計有所變動，而更改對租賃期間之評估；
- (5) 租賃標的、範圍或其他條款之修改。

租賃負債因前述用以決定租賃給付之指數或費率變動、殘值保證金額有變動以及購買、延長或終止選擇權之評估變動而再衡量時，係相對應調整使用權資產之帳面金額，並於使用權資產之帳面金額減至零時，將剩餘之再衡量金額認列於損益中。

對於減少租賃範圍之租賃修改，則係減少使用權資產之帳面金額以反映租賃之部分或全面終止，並將其與租賃負債再衡量金額間之差額則認列於損益中。

合併公司將不符合投資性不動產定義之使用權資產及租賃負債分別以單行項目表達於資產負債表中。

## 智易科技股份有限公司及子公司合併財務報告附註(續)

針對廠房及運輸設備租賃之短期租賃及低價值標的資產租賃，合併公司選擇不認列使用權資產及租賃負債，而係將相關租賃給付依直線基礎於租賃期間內認列為費用。

民國一〇八年一月一日以前適用

承租人之營業租賃，其租金給付(不包括保險及維護等服務成本)依直線基礎於租賃期間認列為費用。由出租人提供為達成租賃安排之誘因總利益於租賃期間內以直線法認列為租金支出之減少。

或有租賃給付於租賃調整確定時，認列為當期費用。

### (十二)無形資產

#### 1.認列及衡量

收購子公司產生之商譽係以成本減累計減損予以衡量。

研究活動相關支出於發生時認列為損益。

發展支出僅於其能可靠衡量、產品或流程之技術或商業可行性已達成、未來經濟效益很有可能流入合併公司，及合併公司意圖且具充足資源以完成該發展且加以使用或出售該資產時，始予以資本化。其他發展支出則於發生時認列於損益。原始認列後，資本化之發展支出以其成本減除累計攤銷及累計減損後之金額衡量。

合併公司取得其他有限耐用年限之無形資產，係以成本減除累計攤銷與累計減損後之金額衡量。

#### 2.後續支出

後續支出僅於可增加相關特定資產之未來經濟效益時始予以其資本化。所有其他支出於發生時認列於損益，包括內部發展之商譽及品牌。

#### 3.攤銷

除商譽外，攤銷係依資產成本減除估計殘值計算，並自無形資產達可供使用狀態起，採直線法於其估計耐用年限內認列為損益。

當期及比較期間之估計耐用年限如下：

- (1)著作權：10年。
- (2)技術授權費：按契約期間攤銷。
- (3)電腦軟體：1~10年。

合併公司於每一報導日檢視無形資產之攤銷方法、耐用年限及殘值，並於必要時適當調整。

### (十三)非金融資產減損

合併公司於每一報導日評估是否有跡象顯示非金融資產(除存貨及遞延所得稅資產外)之帳面金額可能有減損。若有任一跡象存在，則估計該資產之可回收金額。商譽係每年定期進行減損測試。

## 智易科技股份有限公司及子公司合併財務報告附註(續)

為減損測試之目的，係將現金流入大部分獨立於其他個別資產或資產群組之現金流入之一組資產作為最小可辨認資產群組。企業合併取得之商譽係分攤至預期可自合併綜效受益之各現金產生單位或現金產生單位群組。

可回收金額為個別資產或現金產生單位之公允價值減出售成本與其使用價值孰高者。個別資產或現金產生單位之可回收金額若低於帳面金額，則將該個別資產或現金產生單位之帳面金額調整減少至可回收金額，並認列減損損失。減損損失係立即認列於損益，且係先減少該現金產生單位受攤商譽之帳面金額，次就該單位內其他各資產帳面金額之比例減少各該資產帳面金額。

商譽減損損失不予迴轉。商譽以外之非金融資產則僅在不超過該資產若未於以前年度認列減損損失時所決定之帳面金額（減除折舊或攤銷）之範圍內迴轉。

### (十四)負債準備

負債準備之認列係因過去事件而負有現時義務，使合併公司未來很有可能需要流出具經濟效益之資源以清償該義務，且該義務之金額能可靠估計。負債準備係以反映目前市場對貨幣時間價值及負債特定風險評估之稅前折現率予以折現，折現之攤銷則認列為利息費用。

保固負債準備係於銷售商品或服務時認列，該項負債準備係根據歷史保固費用實際經驗值佔銷售金額之比率衡量。

### (十五)客戶合約之收入

收入係按移轉商品或勞務而預期有權取得之對價衡量。合併公司係於對商品或勞務之控制移轉予客戶而滿足履約義務時認列收入。合併公司依主要收入項目說明如下：

#### 1.銷售商品

合併公司銷售寬頻開道器產品、無線區域網路產品、數位家庭多媒體應用產品等，主要客戶群為全球電信運營商。合併公司係於對產品之控制移轉時認列收入。該產品之控制移轉係指產品已交付給客戶，客戶能完全裁決產品之銷售通路及價格，且已無會影響客戶接受該產品之未履行義務。交付係發生於產品運送至特定地點，其陳舊過時及損失風險已移轉予客戶，及客戶已依據銷售合約接受產品，驗收條款已失效，或合併公司有客觀證據認為已滿足所有驗收條件時。

合併公司於交付商品時認列應收帳款，因合併公司在該時點具無條件收取對價之權利。

#### 2.財務組成部分

合併公司預期所有客戶合約移轉商品或勞務予客戶之時間與客戶為該商品或勞務付款之時間間隔皆不超過一年，因此，合併公司不調整交易價格之貨幣時間價值。

## 智易科技股份有限公司及子公司合併財務報告附註(續)

### (十六)員工福利

#### 1.確定提撥計畫

確定提撥退休金計畫之提撥義務係於員工提供服務期間內認列為費用。

#### 2.確定福利計畫

合併公司對確定福利計畫下之淨義務係分別針對各項福利計畫以員工當期或以前期間服務所賺得之未來福利金額折算為現值計算，並減除任何計畫資產之公允價值。

確定福利義務每年由合格精算師以預計單位福利法精算。當計算結果對合併公司可能有利時，認列資產係以從該計畫退還提撥金或對該計畫減少未來提撥金之形式可得之任何經濟效益之現值為限。計算經濟效益現值時，係考量任何最低資金提撥要求。

淨確定福利負債(資產)之再衡量數包含精算損益、計畫資產報酬(不包括利息)，及資產上限影響數之任何變動(不包括利息)係立即認列於其他綜合損益，並累計於保留盈餘。合併公司決定淨確定福利負債(資產)之淨利息費用(收入)，係使用年度報導期間開始時所決定之淨確定福利負債(資產)及折現率。確定福利計畫之淨利息費用及其他費用係認列於損益。

計畫修正或縮減時，所產生與前期服務成本或縮減利益或損失相關之福利變動數，係立即認列為損益。合併公司於清償發生時，認列確定福利計畫之清償損益。

#### 3.短期員工福利

短期員工福利義務係於服務提供時認列為費用。若係因員工過去提供服務而使合併公司負有現時之法定或推定支付義務，且該義務能可靠估計時，將該金額認列為負債。

### (十七)股份基礎給付交易

權益交割之股份基礎給付協議以給與日之公允價值，於該獎酬之既得期間內，認列費用並增加相對權益。認列之費用係隨預期符合服務條件及非市價既得條件之獎酬數量予以調整；而最終認列之金額係以既得日符合服務條件及非市價既得條件之獎酬數量為基礎衡量。

有關股份基礎給付獎酬之非既得條件，已反映於股份基礎給付給與日公允價值之衡量，且預期與實際結果間之差異無須作核實調整。

現金交割之股份增值權應給付予員工之公允價值金額，係於員工達到可無條件取得報酬之期間內，認列費用並增加相對負債。於各報導日及交割日依股份增值權之公允價值重新衡量該負債，其任何變動係認列為損益。

本公司股份基礎給付之給予日為董事會通過認購價格且核准員工得認購股數之日。

## 智易科技股份有限公司及子公司合併財務報告附註(續)

### (十八)所得稅

所得稅包括當期及遞延所得稅。除與企業合併、直接認列於權益或其他綜合損益之項目相關者外，當期所得稅及遞延所得稅應認列於損益。

當期所得稅包括依據當年度課稅所得（損失）計算之預計應付所得稅或應收退稅款，及任何對以前年度應付所得稅或應收退稅款之調整。其金額係按報導日之法定稅率或實質性立法之稅率衡量預期將支付或收取款項之最佳估計值。

遞延所得稅係就資產及負債於財務報導目的之帳面金額與其課稅基礎之暫時性差異予以衡量認列。下列情況產生之暫時性差異不予認列遞延所得稅：

- 1.非屬企業合併之交易原始認列之資產或負債，且於交易當時不影響會計利潤及課稅所得（損失）者；
- 2.因投資子公司及合資權益所產生之暫時性差異，合併公司可控制暫時性差異迴轉之時點且很有可能於可預見之未來不會迴轉者；以及
- 3.商譽原始認列所產生之應課稅暫時性差異。

遞延所得稅係以預期暫時性差異迴轉時之稅率衡量，採用報導日之法定稅率或實質性立法稅率為基礎，並已反映所得稅相關不確定性(若有)。

合併公司僅於同時符合下列條件時，始將遞延所得稅資產及遞延所得稅負債互抵：

- 1.有法定執行權將當期所得稅資產及當期所得稅負債互抵；且
- 2.遞延所得稅資產及遞延所得稅負債與下列由同一稅捐機關課徵所得稅之納稅主體之一有關；
  - (1)同一納稅主體；或
  - (2)不同納稅主體，惟各主體意圖在重大金額之遞延所得稅資產預期回收及遞延所得稅負債預期清償之每一未來期間，將當期所得稅負債及資產以淨額基礎清償，或同時實現資產及清償負債。

對於未使用之課稅損失及未使用所得稅抵減遞轉後期，與可減除暫時性差異，在很有可能有未來課稅所得可供使用之範圍內，認列為遞延所得稅資產。並於每一報導日予以重評估，就相關所得稅利益非屬很有可能實現之範圍內予以調減；或在變成很有可能有足夠課稅所得之範圍內迴轉原已減少之金額。

### (十九)企業合併

合併公司對每一企業合併皆採用收購法處理，商譽係依收購日移轉對價之公允價值，包括歸屬於被收購方任何非控制權益之金額，減除所取得之可辨認資產及承擔之負債之淨額(通常為公允價值)進行衡量。若減除後之餘額為負數，則合併公司重新評估是否已正確辨認所有取得之資產及所有承擔之負債後，始將廉價購買利益認列於損益。

## 智易科技股份有限公司及子公司合併財務報告附註(續)

除與發行債務或權益工具相關者外，與企業合併相關之交易成本均應於發生時立即認列為本公司之費用。

被收購者之非控制權益中，若屬現時所有權權益，且其持有者有權於清算發生時按比例份額享有企業淨資產者，本公司係依逐筆交易基礎，選擇按收購日之公允價值或按現時所有權工具對被收購者可辨認淨資產之已認列金額所享有之比例份額衡量之。其他非控制權益則按其收購日之公允價值或依金管會認可之國際財務報導準則所規定之其他基礎衡量。

於分階段達成之企業合併中，合併公司以收購日之公允價值重新衡量其先前已持有被收購者之權益，若因而產生任何利益或損失，則認列為損益。對於被收購者權益價值之變動於收購日前已於其他綜合損益中認列之金額，應依合併公司若直接處分其先前已持有權益之相同方式處理，若處分該權益時宜將其重分類至損益，則該金額係重分類至損益。

若企業合併之原始會計處理於合併交易發生之報導期間結束日前尚未完成，合併公司得對於尚未完成會計處理項目以暫定金額報導，該暫定金額於衡量期間內應予以追溯調整之，或認列額外之資產或負債，以反映於衡量期間所取得有關於收購日已存在事實與情況之新資訊。衡量期間自收購日起不超過一年。

除與發行債務或權益工具相關者外，與企業合併相關之交易成本均應於發生時立即認列為合併公司之費用。

### (二十)每股盈餘

合併公司列示歸屬於本公司普通股權益持有人之基本及稀釋每股盈餘。合併公司基本每股盈餘係以歸屬於本公司普通股權益持有人之損益，除以當期加權平均流通在外普通股股數計算之。稀釋每股盈餘則係將歸屬於本公司普通股權益持有人之損益及加權平均流通在外普通股股數，分別調整所有潛在稀釋普通股之影響後計算之。合併公司之潛在稀釋普通股包括可轉換公司債、發給員工之限制權利股票、尚未經董事會決議且得採股票發放之員工酬勞。

### (廿一)部門資訊

營運部門係合併公司之組成部分，從事可能賺得收入並發生費用(包括與合併公司內其他組成部分間交易相關之收入及費用)之經營活動。所有營運部門之營運結果均定期由合併公司主要營運決策者複核，以制定分配資源予該部門之決策並評量其績效。各營運部門均具單獨之財務資訊。

## 五、重大會計判斷、估計及假設不確定性之主要來源

管理階層依金管會認可之國際財務報導準則編製本合併財務報告時，必須作出判斷、估計及假設，其將對會計政策之採用及資產、負債、收益及費用之報導金額有所影響。實際結果可能與估計存有差異。

## 智易科技股份有限公司及子公司合併財務報告附註(續)

管理階層持續檢視估計及基本假設，會計估計變動於變動期間及受影響之未來期間予以認列。

合併公司會計政策並無涉及重大判斷，且對本合併財務報告已認列金額有重大影響之情形。

對於估計及假設之不確定性中，合併公司存有風險將於未來次一年度可能造成調整之項目如下：

### (一)存貨之評價：

由於存貨須以成本與淨變現價值孰低衡量，此存貨評價係依預計未來銷售價格為估計基礎，故可能因產業及市場變化而產生變動。存貨評價估列請詳附註六(六)。

### (二)負債準備之認列及衡量：

產品保固負債準備係於認列產品銷售收入時估列之，根據歷史保固費用實際經驗值估銷售金額之比率估列。合併公司持續檢視該估計基礎並於適當時予以修正之，任何上述估計基礎之變動，可能會影響產品保固負債準備之估列。負債準備之認列及衡量請詳附註六(十五)。

## 六、重要會計項目之說明

### (一)現金及約當現金

	<b>108.12.31</b>	<b>107.12.31</b>
庫存現金	\$ 2,551	2,061
支票及活期存款	3,634,850	3,513,270
定期存款	<u>3,970,158</u>	<u>2,460,722</u>
	<b><u>\$ 7,607,559</u></b>	<b><u>5,976,053</u></b>

合併公司金融資產及負債之利率風險及敏感度分析之揭露，請詳附註六(廿四)。

### (二)透過損益按公允價值衡量之金融資產及負債

	<b>108.12.31</b>	<b>107.12.31</b>
<b>強制透過損益按公允價值衡量之金融資產－流動：</b>		
非避險之衍生工具：		
遠期外匯合約	\$ -	10,168
換匯交易合約	15,455	2,045
非衍生金融資產：		
上市櫃公司股票	<u>-</u>	<u>23,531</u>
合 計	<b><u>\$ 15,455</u></b>	<b><u>35,744</u></b>



智易科技股份有限公司及子公司合併財務報告附註(續)

	<u>108.12.31</u>	<u>107.12.31</u>
強制透過損益按公允價值衡量之金融資產		
一非流動：		
非衍生金融資產：		
國內非上市(櫃)基金	\$ <u>44,262</u>	<u>45,645</u>
持有供交易之金融負債：		
非避險之衍生工具：		
遠期外匯合約	\$ <u>5,414</u>	<u>3,176</u>

1.非衍生金融工具

從事衍生金融工具交易係用以規避因營業活動所暴露之匯率風險，合併公司民國一〇八年及一〇七年十二月三十一日，因未適用避險會計列報為強制透過損益按公允價值衡量之金融資產及持有供交易之金融負債之衍生工具明細如下：

	<u>108.12.31</u>		
	<u>合約金額(千元)</u>	<u>幣別</u>	<u>到期期間</u>
衍生性金融資產			
換匯交易合約：			
貨幣交換	USD 55,000	美元兌台幣	109.2.14~109.3.30
衍生性金融負債			
遠期外匯合約：			
賣出遠期外匯	EUR 17,000	歐元兌美元	109.1.14-109.3.13
買入遠期外匯	USD 1,000	美元兌巴西幣	109.9.23
	<u>107.12.31</u>		
	<u>合約金額(千元)</u>	<u>幣別</u>	<u>到期期間</u>
衍生性金融資產			
遠期外匯合約：			
賣出遠期外匯	EUR 30,200	歐元兌美元	108.01.14-108.03.28
換匯交易合約：			
貨幣交換	USD 27,300	美元兌台幣	108.02.14
衍生性金融負債			
遠期外匯合約：			
賣出遠期外匯	EUR 16,000	歐元兌美元	108.2.26-108.3.28

合併公司揭露與金融工具相關之信用曝險，請詳附註六(廿四)。

民國一〇八年及一〇七年十二月三十一日，合併公司上述之金融資產均未有提供質押擔保之情形。

智易科技股份有限公司及子公司合併財務報告附註(續)

(三)透過其他綜合損益按公允價值衡量之金融資產

	<u>108.12.31</u>	<u>107.12.31</u>
<b>透過其他綜合損益按公允價值衡量之權益工具：</b>		
國內非上市(櫃)公司股票	\$ 49,500	-
合    計	<u>\$ 49,500</u>	<u>-</u>

- 1.合併公司於民國一〇八年七月以現金49,500千元取得奇美車電股份有限公司共1,650千股，持有該等權益工具投資為長期策略性投資且非為交易目的所持有，故已指定為透過其他綜合損益按公允價值衡量。
- 2.合併公司民國一〇八年度未處分策略性投資，於該期間累積利益及損失未在權益內作任何移轉。
- 3.合併公司市場風險資訊請詳附註六(廿四)。
- 4.上述金融資產未有提供質押擔保之情形。

(四)避險之金融資產及負債

- 1.避險之金融資產及負債明細如下：

	<u>108.12.31</u>	<u>107.12.31</u>
<b>現金流量避險：</b>		
避險之金融資產：		
遠期外匯合約	\$ 61	-
避險之金融負債：		
遠期外匯合約	<u>\$ 4,932</u>	<u>-</u>

- 2.現金流量避險  
匯率風險

合併公司之策略係以簽訂遠期外匯合約以管理預期未來發生之銷售交易所產生外幣部位之匯率暴險。合併公司民國一〇七年十二月三十一日無簽訂適用避險會計之避險合約。

另，民國一〇八年十二月三十一日被指定為避險工具之相關資訊如下：

	<u>108.12.31</u>			
	<u>名目金額</u>	<u>幣    別</u>	<u>到期期間</u>	<u>平均行使</u>
	<u>(千元)</u>			<u>價    格</u>
<b>避險之衍生性金融資產</b>				
<b>遠期外匯合約：</b>				
賣出遠期外匯	EUR 6,000	歐元兌美元	109.1.31- 109.6.29	1.1278

智易科技股份有限公司及子公司合併財務報告附註(續)

	108.12.31			
	名目金額 (千元)	幣別	到期期間	平均行使 價格
<b>避險之衍生性金融負債</b>				
<b>遠期外匯合約：</b>				
賣出遠期外匯	EUR 39,000	歐元兌美元	109.1.31- 109.12.29	1.1327
買入遠期外匯	USD 3,589	美元兌墨西 哥幣	109.2.26- 109.3.30	19.507

3.其他綜合損益組成部分之重分類調整

合併公司其他綜合損益組成部分之重分類調整明細如下：

	108年度	107年度
現金流量避險：		
當年度產生之利益(損失)	\$ (26,649)	3,655
減：包含於損益中之利益(損失)之重分類調整	(21,778)	3,655
認列於其他綜合損益之淨損失	<u>\$ (4,871)</u>	<u>-</u>

4.民國一〇八年度及一〇七年度現金流量避險屬避險無效而認列於(損失)利益之金額分別為(5,934)千元及559千元，帳列「透過損益按公允價值衡量之金融資產(負債)利益(損失)項下。」

5.民國一〇八年度及一〇七年度避險工具公允價值變動產生之自其他權益重分類調整至損益之利益或損失，係包含於綜合損益表之營業收入項下。

(五)應收票據及應收帳款

	108.12.31	107.12.31
應收票據—因營業而發生	\$ 23,550	41,446
應收帳款—按攤銷後成本衡量	5,286,045	5,697,347
應收帳款—透過其他綜合損益按公允價值衡量	<u>837,277</u>	<u>124,286</u>
	6,146,872	5,863,079
減：備抵損失	<u>(40,275)</u>	<u>(46,317)</u>
	<u>\$ 6,106,597</u>	<u>5,816,762</u>

合併公司評估係藉由收取合約現金流量及出售金融資產達成目的之經營模式持有部分應收帳款，故透過其他綜合損益按公允價值衡量該等應收帳款。

智易科技股份有限公司及子公司合併財務報告附註(續)

合併公司針對所有應收票據及應收帳款採用簡化作法估計預期信用損失，亦即使用存續期間預期信用損失衡量，為此衡量目的，該等應收票據及應收帳款係按代表客戶依據合約條款支付所有到期金額能力之共同信用風險特性予以分組，並已納入歷史信用損失經驗及未來經濟狀況之合理預測等前瞻性之資訊。合併公司民國一〇八年及一〇七年十二月三十一日應收票據及應收帳款之預期信用損失分析如下：

<b>108.12.31</b>				
信用評等等級	應收票據及 應收帳款 帳面金額	加權平均預期 信用損失率	備抵存續期間 預期信用損失	已信用 減損
等級A	\$ 2,620,806	0%	-	否
等級B	2,713,406	0.10%	2,789	否
等級C	783,004	1.00%	7,830	否
等級D~E	-	-	-	-
等級F	<u>29,656</u>	100%	<u>29,656</u>	是
合計	<u>\$ 6,146,872</u>		<u>40,275</u>	

<b>107.12.31</b>				
信用評等等級	應收票據及 應收帳款 帳面金額	加權平均預期 信用損失率	備抵存續期間 預期信用損失	已信用 減損
等級A	\$ 1,550,848	0.01%	82	否
等級B	3,034,119	0.11%	3,194	否
等級C	1,247,546	1%	12,475	否
等級D~E	-	-	-	-
等級F	<u>30,566</u>	100%	<u>30,566</u>	是
合計	<u>\$ 5,863,079</u>		<u>46,317</u>	

合併公司應收票據及應收帳款之帳齡分析如下：

	<b>108.12.31</b>	<b>107.12.31</b>
逾期1~30天	\$ 676,152	750,727
逾期31~60天	35,638	119,525
逾期61~90天	19,408	55
逾期91~180天	1,880	9,259
逾期超過181天	<u>29,941</u>	<u>41,364</u>
	<u>\$ 763,019</u>	<u>920,930</u>

合併公司應收票據及應收帳款之備抵損失變動表如下：

	<b>108年度</b>	<b>107年度</b>
期初餘額	\$ 46,317	17,499
認列之減損損失	-	28,818
減損損失迴轉	<u>(6,042)</u>	-
期末餘額	<u>\$ 40,275</u>	<u>46,317</u>

## 智易科技股份有限公司及子公司合併財務報告附註(續)

截至民國一〇八年及一〇七年十二月三十一日止，合併公司應收票據及帳款均未提供作質押擔保之情形。

合併公司與銀行簽訂出售應收帳款債權之合約，依合約規定，合併公司於出售額度內無須擔保應收帳款債務人於債權移轉時及債務履行時之支付能力，屬無追索權之應收帳款出售。應收帳款出售時合併公司得取得按合約約定比例之款項，並自出售日至客戶付款日期間內按約定利率支付利息，出售尾款則俟客戶實際付款時收回。截至民國一〇八年十二月三十一日無已轉售之債權尚未收回之款項。

### (六)存 貨

1.本公司存貨明細如下：

	<u>108.12.31</u>	<u>107.12.31</u>
原物料	\$ 3,061,548	1,855,646
在製品	451,515	549,252
製成品	<u>4,298,661</u>	<u>3,995,997</u>
	<u>\$ 7,811,724</u>	<u>6,400,895</u>

2.合併公司民國一〇八年度及一〇七年度認列營業成本明細如下：

	<u>108年度</u>	<u>107年度</u>
銷貨成本及費用	\$ 28,368,346	23,431,010
存貨跌價及呆滯損失	<u>177,179</u>	<u>34,052</u>
	<u>\$ 28,545,525</u>	<u>23,465,062</u>

3.截至民國一〇八年及一〇七年十二月三十一日止，合併公司之存貨均未有提供作質押擔保之情形。

### (七)採用權益法之投資

合併公司於報導日採用權益法之投資列示如下：

	<u>108.12.31</u>	<u>107.12.31</u>
關聯企業	<u>\$ 348,250</u>	<u>370,777</u>

1.對合併公司具重大性之關聯企業，其相關資訊如下：

關聯企業 名 稱	與合併公司間 關係之性質	主要營業 場所/公司 註冊之國家	所有權權益及 表決權之比例	
			<u>108.12.31</u>	<u>107.12.31</u>
鉅寶科技股份有限公司 (鉅寶科技)	寬頻網路產品之生產銷售	台灣	20 %	20 %(註1)

註1：合併公司於民國一〇七年十二月六日處份鉅寶科技3%股權，處分價款15,374千元，其處份利益2,122千元已包含於綜合損益表之「處份投資利益」項下。該處份利益中包括先前認列於其他綜合損益之利益及損失及資本公積重分類為損益之金額。

智易科技股份有限公司及子公司合併財務報告附註(續)

對合併公司具重大性之關聯企業其彙總性財務資訊如下，該等財務資訊已調整該關聯企業之國際財務報導準則合併財務報表中所包含之金額，以反映合併公司於取得關聯企業股權時所作之公允價值調整及就會計政策差異所作之調整：

鉅寶科技之彙總性財務資訊：

	<u>108.12.31</u>	<u>107.12.31</u>
流動資產	\$ 2,415,009	2,908,124
非流動資產	217,519	241,869
流動負債	(910,785)	(1,335,206)
非流動負債	<u>(16,802)</u>	<u>(115)</u>
淨資產	<u>\$ 1,704,941</u>	<u>1,814,672</u>
歸屬於非控制權益之淨資產	<u>\$ -</u>	<u>-</u>
歸屬於被投資公司業主之淨資產	<u>\$ 1,704,941</u>	<u>1,814,672</u>
	<u>108年度</u>	<u>107年度</u>
營業收入	\$ 2,832,098	5,316,072
繼續營業單位本期淨利	10,514	184,370
其他綜合損益	<u>(497)</u>	<u>(18)</u>
綜合損益總額	<u>\$ 10,017</u>	<u>184,352</u>
歸屬於非控制權益之綜合損益總額	<u>\$ -</u>	<u>-</u>
歸屬於被投資公司業主之綜合損益總額	<u>\$ 10,017</u>	<u>184,352</u>
	<u>108年度</u>	<u>107年度</u>
期初合併公司對關聯企業淨資產所享份額	\$ 370,777	361,047
本期自關聯企業收取之股利	(24,611)	(25,453)
本期歸屬於合併公司之綜合損益總額	2,071	42,784
本期處分	-	(13,252)
採用權益法認列關聯企業股權淨值之變動數	<u>13</u>	<u>5,651</u>
期末合併公司對關聯企業淨資產所享份額(即合併公司對關聯企業權益之期末帳面金額)	<u>\$ 348,250</u>	<u>370,777</u>

2.截至民國一〇八年及一〇七年十二月三十一日止，合併公司之採用權益法之投資均未有提供作質押擔保之情形。

智易科技股份有限公司及子公司合併財務報告附註(續)

(八)不動產、廠房及設備

合併公司民國一〇八年度及一〇七年度不動產、廠房及設備之成本及折舊變動明細如下：

	土 地	房屋及建築	機器設備	研究設備	模具設備	租賃改良 其 他	預付工程款 及未完工程款	總 計
成本或認定成本：								
民國108年1月1日餘額	\$ 463,262	828,128	1,859,237	409,090	236,904	391,088	16,089	4,203,798
增添	-	-	514,004	92,507	26,992	47,555	45,182	726,240
本期轉入(出)	-	-	(39)	4,961	-	(129)	(11,414)	(6,621)
處分及除列	-	-	(56,339)	(4,775)	(12,751)	(4,626)	-	(78,491)
匯率變動之影響	-	-	(51,811)	(1,384)	(308)	(4,345)	(7,984)	(65,832)
民國108年12月31日餘額	<u>\$ 463,262</u>	<u>828,128</u>	<u>2,265,052</u>	<u>500,399</u>	<u>250,837</u>	<u>429,543</u>	<u>41,873</u>	<u>4,779,094</u>
民國107年1月1日餘額	\$ 463,262	826,069	1,614,388	365,684	229,685	377,300	12,972	3,889,360
增添	-	-	239,984	54,868	12,420	14,887	22,636	344,795
本期轉入(出)	-	2,059	12,969	-	2,175	(1,009)	(19,565)	(3,371)
處分及除列	-	-	(62,198)	(12,467)	(7,376)	(4,348)	-	(86,389)
匯率變動之影響	-	-	54,094	1,005	-	4,258	46	59,403
民國107年12月31日餘額	<u>\$ 463,262</u>	<u>828,128</u>	<u>1,859,237</u>	<u>409,090</u>	<u>236,904</u>	<u>391,088</u>	<u>16,089</u>	<u>4,203,798</u>
折 舊：								
民國108年1月1日餘額	\$ -	64,540	1,485,982	304,391	208,524	226,805	-	2,290,242
本期折舊	-	17,068	169,318	40,505	18,769	38,605	-	284,265
本期轉入(出)	-	-	(26)	-	-	(98)	-	(124)
處分及除列	-	-	(54,899)	(4,012)	(7,326)	(4,618)	-	(70,855)
匯率變動之影響	-	-	(33,322)	(766)	(26)	(2,898)	-	(37,012)
民國108年12月31日餘額	<u>\$ -</u>	<u>81,608</u>	<u>1,567,053</u>	<u>340,118</u>	<u>219,941</u>	<u>257,796</u>	<u>-</u>	<u>2,466,516</u>
民國107年1月1日餘額	\$ -	46,436	1,404,829	281,086	190,916	186,527	-	2,109,794
本期折舊	-	18,104	99,595	34,250	24,927	41,643	-	218,519
本期轉入(出)	-	-	(33)	-	-	(174)	-	(207)
處分及除列	-	-	(61,682)	(11,762)	(7,319)	(4,207)	-	(84,970)
匯率變動之影響	-	-	43,273	817	-	3,016	-	47,106
民國107年12月31日餘額	<u>\$ -</u>	<u>64,540</u>	<u>1,485,982</u>	<u>304,391</u>	<u>208,524</u>	<u>226,805</u>	<u>-</u>	<u>2,290,242</u>
帳面價值：								
民國108年12月31日	<u>\$ 463,262</u>	<u>746,520</u>	<u>697,999</u>	<u>160,281</u>	<u>30,896</u>	<u>171,747</u>	<u>41,873</u>	<u>2,312,578</u>
民國108年1月1日	<u>\$ 463,262</u>	<u>763,588</u>	<u>373,255</u>	<u>104,699</u>	<u>28,380</u>	<u>164,283</u>	<u>16,089</u>	<u>1,913,556</u>
民國107年12月31日	<u>\$ 463,262</u>	<u>763,588</u>	<u>373,255</u>	<u>104,699</u>	<u>28,380</u>	<u>164,283</u>	<u>16,089</u>	<u>1,913,556</u>
民國107年1月1日	<u>\$ 463,262</u>	<u>779,633</u>	<u>209,559</u>	<u>84,598</u>	<u>38,769</u>	<u>190,773</u>	<u>12,972</u>	<u>1,779,566</u>

民國一〇八年十二月三十一日，合併公司之不動產、廠房及設備未有提供作質押擔保之情形。

民國及一〇七年十二月三十一日，合併公司將部份不動產作為長期借款及融資額度擔保之明細，請詳附註八。

智易科技股份有限公司及子公司合併財務報告附註(續)

(九)使用權資產

合併公司承租房屋及建築、機器設備及運輸設備等之成本及折舊，其變動明細如下：

	房 屋 及 建 築	機 器 設 備	運 輸 設 備 及 其 他	總 計
使用權資產成本：				
民國108年1月1日餘額	\$ -	-	-	-
追溯適用IFRS16之影響數	146,119	-	8,653	154,772
民國108年1月1日重編後餘額	146,119	-	8,653	154,772
增 添	14,385	81,081	7,651	103,117
匯率變動之影響	(2,951)	-	(40)	(2,991)
民國108年12月31日餘額	<u>\$ 157,553</u>	<u>81,081</u>	<u>16,264</u>	<u>254,898</u>
使用權資產之折舊：				
民國108年1月1日餘額	\$ -	-	-	-
追溯適用IFRS16之影響數	-	-	-	-
民國108年1月1日餘額	-	-	-	-
本期折舊	91,649	9,459	7,892	109,000
匯率變動之影響	(1,885)	-	(27)	(1,912)
民國108年12月31日餘額	<u>\$ 89,764</u>	<u>9,459</u>	<u>7,865</u>	<u>107,088</u>
帳面價值：				
民國108年12月31日	<u>\$ 67,789</u>	<u>71,622</u>	<u>8,399</u>	<u>147,810</u>

(十)無形資產

合併公司民國一〇八年度及一〇七年度無形資產之成本、攤銷及減損損失明細如下：

	商 譽	技 術 授 權 費	著 作 權	電 腦 軟 體 及 其 他	總 計
成 本：					
民國108年1月1日餘額	\$ 6,556	113,104	18,496	114,919	253,075
單獨取得	-	501	-	40,203	40,704
本期減少	-	-	-	(17,907)	(17,907)
民國108年12月31日餘額	<u>\$ 6,556</u>	<u>113,605</u>	<u>18,496</u>	<u>137,215</u>	<u>275,872</u>
民國107年1月1日餘額	\$ 6,556	120,277	18,496	106,193	251,522
單獨取得	-	-	-	17,236	17,236
本期轉入	-	-	-	2,438	2,438
本期減少	-	(7,173)	-	(10,948)	(18,121)
民國107年12月31日餘額	<u>\$ 6,556</u>	<u>113,104</u>	<u>18,496</u>	<u>114,919</u>	<u>253,075</u>



智易科技股份有限公司及子公司合併財務報告附註(續)

	商 譽	技術授權費	著作權	電腦軟體 及其他	總 計
攤 銷：					
民國108年1月1日餘額	\$ -	90,664	18,496	82,882	192,042
本期攤銷	-	6,960	-	27,893	34,853
本期減少	-	-	-	(17,907)	(17,907)
匯率變動影響數	-	-	-	6	6
民國108年12月31日餘額	<u>\$ -</u>	<u>97,624</u>	<u>18,496</u>	<u>92,874</u>	<u>208,994</u>
民國107年1月1日餘額	\$ -	90,386	17,810	72,464	180,660
本期攤銷	-	7,451	686	21,380	29,517
本期減少	-	(7,173)	-	(10,948)	(18,121)
匯率變動影響數	-	-	-	(14)	(14)
民國107年12月31日餘額	<u>\$ -</u>	<u>90,664</u>	<u>18,496</u>	<u>82,882</u>	<u>192,042</u>
帳面價值：					
民國108年12月31日	<u>\$ 6,556</u>	<u>15,981</u>	<u>-</u>	<u>44,341</u>	<u>66,878</u>
民國107年12月31日	<u>\$ 6,556</u>	<u>22,440</u>	<u>-</u>	<u>32,037</u>	<u>61,033</u>
民國107年1月1日	<u>\$ 6,556</u>	<u>29,891</u>	<u>686</u>	<u>33,729</u>	<u>70,862</u>

1. 攤銷費用

民國一〇八年及一〇七年度無形資產攤銷費用列報於合併綜合損益表之下列項目：

	108年度	107年度
營業成本	<u>\$ 3,754</u>	<u>1,781</u>
營業費用	<u>\$ 31,099</u>	<u>27,736</u>

2. 民國一〇八年及一〇七年十二月三十一日止，合併公司之無形資產均未有提供作質押擔保之情形。

(十一) 短期借款

	108.12.31	107.12.31
無擔保銀行借款	<u>\$ 519,038</u>	<u>1,819,915</u>
未使用額度	<u>\$ 8,010,048</u>	<u>6,067,529</u>
利率區間	<u>1.2%~4.35%</u>	<u>0.45%~3.5%</u>

有關合併公司利率、匯率及流動性風險之曝險資訊，請詳附註六(廿四)。

智易科技股份有限公司及子公司合併財務報告附註(續)

(十二)其他流動負債

合併公司其他流動負債之明細如下：

	<u>108.12.31</u>	<u>107.12.31</u>
代收版稅	\$ 1,294,547	1,003,342
退款負債—流動及其他	<u>182,029</u>	<u>124,706</u>
	<u>\$ 1,476,576</u>	<u>1,128,048</u>

(十三)無擔保可轉換公司債

1.本公司於民國一〇八年六月六日發行國內第一次無擔保可轉換公司債，其明細如下：

	<u>108.12.31</u>
發行轉換公司債總金額	\$ 1,000,000
應付公司債折價尚未攤銷餘額	<u>(33,508)</u>
期末應付公司債餘額	<u>\$ 966,492</u>
權益組成部分-轉換權(列報於資本公積-認股權)	<u>\$ 48,667</u>
	<u>108年度</u>
利息費用	<u>\$ 7,919</u>

第一次可轉換公司債有效利率為1.3284%。

2.上述可轉換公司債之主要發行條款如下：

- (1)票面利率：0%
- (2)期限：三年(民國一〇八年六月六日至一一一年六月六日)。
- (3)還本日期及方式

本次發行轉換公司債並無債券持有人賣回權及公司贖回權權利之設計，除持有人轉換為本公司普通股或本公司由證券商營業處所買回註銷外，本公司於到期日依債券面額以現金一次償還。

(4)轉換辦法

A.債券持有人得於本轉換公司債發行日後滿三個月之翌日(民國一〇八年九月七日)起，至到期日(民國一一一年六月六日)止，除(一)普通股依法暫停過戶期間、(二)該公司無償配股停止過戶日、現金股息停止過戶日或現金增資認股停止過戶日前十五個營業日起，至權利分派基準日止之期間、(三)辦理減資之減資基準日起至減資換發股票開始交易前一日止之外，得隨時透過交易券商轉知台灣集中保管結算所股份有限公司向本公司股務代理機構請求將所持有之本轉換公司債轉換為本公司普通股股票。

B.轉換價格：本轉換公司債於發行時轉換價格訂為每股98.3元。民國一〇八年度本公司因發放普通股現金股利及辦理現金增資後，轉換價格調整為新台幣93元。

智易科技股份有限公司及子公司合併財務報告附註(續)

(十四)租賃負債

合併公司租賃負債之帳面金額如下：

	<b>108.12.31</b>
流動	<u>\$ 143,453</u>
非流動	<u>\$ 13,354</u>

到期分析請詳附註六(廿四)金融工具。

租賃認列於損益之金額如下：

	<b>108年度</b>
租賃負債之利息費用	<u>\$ 4,525</u>
短期租賃之費用	<u>\$ 21,816</u>

租賃認列於現金流量表之金額如下：

	<b>108年度</b>
租賃之現金流出總額	<u>\$ 119,707</u>

1.房屋及建築、機器及運輸設備之租賃

合併公司承租廠房、機器及運輸設備，租賃期間為一至五年間。

2.其他租賃

合併公司承租辦公室及部分運輸設備租賃期間為一年，該等租賃為短期標的租賃，合併公司選擇適用豁免認列規定而不認列其相關使用權資產及租賃負債。

(十五)負債準備

	<b>保 固</b>
民國108年1月1日餘額	\$ 210,972
當期新增之負債準備	672,289
當期使用之負債準備	<u>(280,942)</u>
民國108年12月31日餘額	<u>\$ 602,319</u>
民國107年1月1日餘額	\$ 230,535
當期新增之負債準備	290,973
當期使用之負債準備	(295,520)
當期迴轉之負債準備	<u>(15,016)</u>
民國107年12月31日餘額	<u>\$ 210,972</u>

合併公司之保固負債準備係與產品銷售相關，保固負債準備係依據客戶回饋與類似商品及服務之歷史資料估計。

## 智易科技股份有限公司及子公司合併財務報告附註(續)

### (十六) 承租人租賃

合併公司於民國一〇七年十二月三十一日不可取消之營業租賃其應付租金付款情形如下：

	<b>107.12.31</b>
一年內	\$ 107,374
一年至五年	<u>65,160</u>
	<b><u>\$ 172,534</u></b>

合併公司以營業租賃承租辦公室、倉庫及廠房。租賃期間通常為一至五年，並附有於租期屆滿之續租權。民國及一〇七年度因承租資產列報於損益之租金費用為131,622千元。

上述該等租賃係併同於土地與建物之租賃簽訂。由於土地所有權並未移轉、支付予該建物之地主的租金定期調增至市場租金，及合併公司未承擔該建物之剩餘價值，經判定該建物幾乎所有的風險及報酬均由地主承擔。依此，合併公司認定該等租賃係營業租賃。

### (十七) 員工福利

#### 1. 確定福利計畫

本公司確定福利義務現值與計畫資產之公允價值之調節如下：

	<b>108.12.31</b>	<b>107.12.31</b>
確定福利義務現值	\$ 216,618	201,154
計畫資產之公允價值	<u>(121,707)</u>	<u>(112,589)</u>
	<b><u>\$ 94,911</u></b>	<b><u>88,565</u></b>

本公司之確定福利計畫提撥至台灣銀行之勞工退休準備金專戶。適用勞動基準法之每位員工之退休支付，係依據服務年資所獲得之基數及其退休前六個月之平均月薪資計算。

#### (1) 計畫資產組成

本公司依勞動基準法提撥之退休基金係由行政院勞工委員會勞工退休基金監理會(以下稱勞工退休基金監理會)統籌管理，依「勞工退休基金收支保管及運用辦法」規定，基金之運用，其每年決算分配之最低收益，不得低於依當地銀行二年定期存款利率計算之收益。

截至報導日，本公司之台灣銀行勞工退休準備金專戶餘額計121,707千元。勞工退休基金資產運用之資料包括基金收益率以及基金資產配置，請詳行政院勞工委員會勞工退休基金監理會網站公布之資訊。

智易科技股份有限公司及子公司合併財務報告附註(續)

(2)確定福利義務現值之變動

本公司民國一〇八年度及一〇七年度確定福利義務現值變動如下：

	<u>108年度</u>	<u>107年度</u>
1月1日確定福利義務	\$ 201,154	198,032
當期服務成本及利息	3,834	4,577
淨確定福利負債(資產)再衡量數	<u>11,630</u>	<u>(1,455)</u>
12月31日確定福利義務	<u>\$ 216,618</u>	<u>201,154</u>

(3)計畫資產現值之變動

本公司民國一〇八年度及一〇七年度確定福利計畫資產公允價值之變動如下：

	<u>108年度</u>	<u>107年度</u>
1月1日計畫資產之公允價值	\$ 112,589	104,353
已提撥至計畫之金額	4,072	4,067
計畫資產預計報酬	1,557	1,700
淨確定福利負債(資產)再衡量數	<u>3,489</u>	<u>2,469</u>
12月31日計畫資產之公允價值	<u>\$ 121,707</u>	<u>112,589</u>
計畫資產實際報酬	<u>\$ 5,046</u>	<u>4,169</u>

(4)認列為損益之費用

本公司民國一〇八年度及一〇七年度認列為損益之費用如下：

	<u>108年度</u>	<u>107年度</u>
當期服務成本	\$ 1,087	1,388
淨確定福利負債(資產)再衡量數	2,747	3,189
計畫資產預計報酬	<u>(1,557)</u>	<u>(1,700)</u>
	<u>\$ 2,277</u>	<u>2,877</u>
營業成本	\$ 172	381
推銷費用	181	241
管理費用	447	485
研究費用	<u>1,477</u>	<u>1,770</u>
	<u>\$ 2,277</u>	<u>2,877</u>

智易科技股份有限公司及子公司合併財務報告附註(續)

(5)認列為其他綜合損益之淨確定福利負債(資產)再衡量數

本公司民國一〇八年度及一〇七年度認列為其他綜合損益之精算損(益)如下：

	<u>108年度</u>	<u>107年度</u>
1月1日累積餘額	\$ 57,448	61,372
本期認列損(益)	<u>8,141</u>	<u>(3,924)</u>
12月31日累積餘額	<u>\$ 65,589</u>	<u>57,448</u>

(6)精算假設

本公司於財務報導結束日所使用之主要精算假設如下：

A.評估精算民國一〇八年及一〇七年十二月三十一日確定福利義務現值：

	<u>108.12.31</u>	<u>107.12.31</u>
折現率	1.000 %	1.375 %
未來薪資增加	3.000 %	3.000 %

B.評估精算民國一〇八年度及一〇七年度確定福利計畫成本：

	<u>108年度</u>	<u>107年度</u>
折現率	1.375 %	1.625 %
未來薪資增加	3.000 %	3.000 %

本公司預計於民國一〇八年度報導日後之一年內支付予確定福利計畫之提撥金額為4,123千元。

確定福利計畫之加權平均存續期間為14.74年。

(7)敏感度分析

民國一〇八年及一〇七年十二月三十一日當採用之主要精算假設變動對確定福利義務現值之影響如下：

	<u>對確定福利義務之影響</u>	
	<u>增加0.25%</u>	<u>減少0.25%</u>
108年12月31日		
折現率	(6,000)	6,253
未來薪資增加	6,015	(5,802)
107年12月31日		
折現率	(5,928)	6,182
未來薪資增加	5,967	(5,755)

上述之敏感度分析係基於其他假設不變的情況下分析單一假設變動之影響。實務上許多假設的變動則可能是連動的。敏感度分析係與計算資產負債表之淨退休金負債所採用的方法一致。

本期編製敏感度分析所使用之方法與假設與前期相同。

智易科技股份有限公司及子公司合併財務報告附註(續)

(8)本公司民國一〇八年度及一〇七年度因符合退休要件員工退休，自台灣銀行職工退休準備金專戶支付之金額皆為0千元。

2.確定提撥計畫

本公司及中華民國境內之各子公司之確定提撥計畫係依勞工退休金條例之規定，依勞工每月工資6%之提繳率，提撥至勞工保險局之勞工退休金個人專戶。在此計畫下合併公司按一定比率提撥退休金至勞工保險局後，即無支付額外金額之法定或推定義務。

本公司及中華民國境內之各子公司民國一〇八年度及一〇七年度確定提撥退休金辦法下之退休金費用分別為43,096千元及39,546千元，已提撥至勞工保險局。

其他納入合併財務報表編製主體之子公司民國一〇八年度及一〇七年度認列之基本養老保險費及社會福利費分別為60,143千元及58,896千元。

(十八)所得稅

1.所得稅費用(利益)

合併公司民國一〇八年度及一〇七年度費用(利益)明細如下：

	<u>108年度</u>	<u>107年度</u>
當期所得稅費用		
當期產生	\$ 593,115	247,126
未分配盈餘加徵	11,891	21,758
調整前期之當期所得稅	<u>(63,362)</u>	<u>(23,191)</u>
	<u>541,644</u>	<u>245,693</u>
遞延所得稅費用		
暫時性差異之發生及迴轉	<u>(195,806)</u>	<u>(7,852)</u>
繼續營業單位之所得稅費用	<u>\$ 345,838</u>	<u>237,841</u>

合併公司民國一〇八年度及一〇七年度認列於其他綜合損益之下的所得稅費用(利益)明細如下：

	<u>108年度</u>	<u>107年度</u>
國外營運機構財務報告換算之兌換差額	\$ (10,554)	3,288
確定福利計畫之精算(損)益	<u>(1,628)</u>	<u>(1,056)</u>
	<u>\$ (12,182)</u>	<u>2,232</u>

智易科技股份有限公司及子公司合併財務報告附註(續)

合併公司民國一〇八年度及一〇七年度之所得稅費用與稅前淨利之關係調節如下：

	<u>108年度</u>	<u>107年度</u>
稅前淨利	\$ 1,702,824	1,118,024
依本公司所在地國內稅率計算之所得稅	358,901	248,548
外國轄區稅率差異影響數	35,160	7,638
所得稅稅率變動	-	(11,719)
免稅所得	(30,013)	(37,321)
未認列暫時性差異之變動	3,726	1,538
前期低(高)估	(63,362)	(20,269)
未分配盈餘加徵	11,891	21,758
其他	29,535	27,668
	<u>\$ 345,838</u>	<u>237,841</u>

1. 遞延所得稅資產及負債

(1) 未認列之遞延所得稅負債：無。

(2) 未認列遞延所得稅資產：

合併公司未認列為遞延所得稅資產之項目如下：

	<u>108.12.31</u>	<u>107.12.31</u>
可減除暫時性差異稅額影響數	\$ 33,242	31,867
課稅損失稅額影響數	-	469
	<u>\$ 33,242</u>	<u>32,336</u>

合併公司評估未來產生課稅所得之情形，認為部份所得稅可減除項目非屬很有可能實現，故未認列為遞延所得稅資產。另，課稅損失係依所得稅法規定，經稅捐稽徵機關核定之前十年度虧損得自當年度之純益扣除，再行核課所得稅。該等項目未認列為遞延所得稅資產，係因合併公司於未來並非很有可能具有足夠之課稅所得以供該暫時性差異使用。

(3) 已認列之遞延所得稅資產及負債

民國一〇八年度及一〇七年度遞延所得稅資產及負債之變動如下：

	依權益法 認列之 投資收益 (國外)	國外營運 機構財務 報表換算	確定福 利計畫	國外投資 損失準備	其 他	合 計
遞延所得稅負債：						
民國108年1月1日餘額	\$ 68,335	448	-	-	18	68,801
借記/(貸記)損益表	295	-	-	-	-	295
借記/(貸記)其他綜合損益	-	(390)	-	-	-	(390)
民國108年12月31日餘額	<u>\$ 68,630</u>	<u>58</u>	<u>-</u>	<u>-</u>	<u>18</u>	<u>68,706</u>



智易科技股份有限公司及子公司合併財務報告附註(續)

	依權益法 認列之 投資收益 (國外)	國外營運 機構財務 報表換算	確定福 利計畫	國外投資 損失準備	其 他	合 計
民國107年1月1日餘額	\$ 56,363	-	-	-	10,099	66,462
借記/(貸記)損益表	11,972	-	-	-	(10,081)	1,891
借記/(貸記)其他綜合損益	-	448	-	-	-	448
民國107年12月31日餘額	<u>\$ 68,335</u>	<u>448</u>	<u>-</u>	<u>-</u>	<u>18</u>	<u>68,801</u>

	國外營 運機財 務報表 換算	存貨呆 滯及跌 價損失 準備	兌換 損失 (利益)	未實現銷 貨毛利	虧損 扣抵	其 他	合 計
遞延所得稅資產：							
民國108年1月1日餘額	\$11,486	12,885	35,132	43,719	4,077	3,910	45,338
(借記)/貸記損益表	-	-	37,468	19,119	64,069	(2,383)	77,828
(借記)/貸記其他綜合損益	<u>1,628</u>	<u>10,164</u>	-	-	-	-	-
民國108年12月31日餘額	<u>\$13,114</u>	<u>23,049</u>	<u>72,600</u>	<u>62,838</u>	<u>68,146</u>	<u>1,527</u>	<u>123,166</u>
民國107年1月1日餘額	10,430	15,725	31,427	34,640	1,105	15,242	40,019
(借記)/貸記損益表	-	-	3,705	9,079	2,972	(11,332)	5,319
(借記)/貸記其他綜合損益	<u>1,056</u>	<u>(2,840)</u>	-	-	-	-	-
民國107年12月31日餘額	<u>\$11,486</u>	<u>12,885</u>	<u>35,132</u>	<u>43,719</u>	<u>4,077</u>	<u>3,910</u>	<u>45,338</u>

2. 本公司除民國一〇五年度之營利事業所得稅尚未經稽徵機關核定外，已奉稽徵機關核定至民國一〇六年度，智同科技核定至民國一〇六年度，至寶科技及康舒通訊營利事業所得稅結算申報皆已奉稽徵機關核定至民國一〇六年度；其相關核定差異，列為確定年度所得稅調整。

(十九) 資本及其他權益

民國一〇八年及一〇七年十二月三十一日，本公司額定股本總額分別為3,000,000千元及2,500,000千元，前述額定股本總額均為普通股，已發行股份分別為208,535千股及193,619千股，所有已發行股份之股款均已收取。

1. 普通股股本

本公司民國一〇八年度及一〇七年度流通在外股數調節表如下：

單位：千股

	普通股	
	108年度	107年度
1月1日期初餘額	\$ 193,619	189,119
現金增資	15,000	-
發行限制員工權利新股	-	4,500
限制員工權利新股註銷	(84)	-
12月31日期末餘額	<u>\$ 208,535</u>	<u>193,619</u>

## 智易科技股份有限公司及子公司合併財務報告附註(續)

本公司民國一〇七年度無償發行限制員工權利新股45,000千元。民國一〇八年度因未達既得條件已註銷840千元，截至民國一〇八年十二月三十一日止，皆已辦妥變更登記。

本公司為充實營運資金，於民國一〇八年四月九日經董事會決議辦理現金增資15,000千股，每股面額10元，共計150,000千元，業經金融監督管理委員會民國一〇八年五月二十一日金管證發字第1080314862號申報生效在案；另於民國一〇八年八月十九日金管證發字第1080327573號延長募集期間核准在案，依據公司法第267條規定，保留發行股數之10%計1,500千股由本公司員工認購，於民國一〇八年九月二十四日公告現金增資認股基準日為民國一〇八年十月二十九日，並於民國一〇八年十月十六日公告以每股新台幣72元溢價發行，截至民國一〇八年十二月三十一日止，皆已辦妥變更登記。

### 2. 資本公積

本公司民國一〇八年及一〇七年十二月三十一日之資本公積餘額內容如下：

	<u>108.12.31</u>	<u>107.12.31</u>
發行股票溢價	\$ 3,436,118	2,575,896
實際取得或處分子公司股權價格與帳面價值差額	3,698	3,698
採權益法認列子公司、關聯企業及合資企業股權 淨值之變動數	6,737	6,724
發行可轉換公司債認列權益項目	48,667	-
發行限制員工權利新股	<u>208,696</u>	<u>207,856</u>
	<u>\$ 3,703,916</u>	<u>2,794,174</u>

依公司法規定，資本公積需優先填補虧損後，始得按股東原有股份之比例以已實現之資本公積發給新股或現金。前項所稱之已實現資本公積，包括超過票面金額發行股票所得之溢額及受領贈與之所得。依發行人募集與發行有價證券處理準則規定，得撥充資本之資本公積，每年撥充之合計金額，不得超過實收資本額百分之十。

本公司分別於民國一〇八年六月二十五日及民國一〇七年六月二十一日經股東常會決議以資本公積配發現金股利96,778千元(每股0.5元)及75,648千元(每股0.4元)。

### 3. 保留盈餘

依本公司章程規定，本公司每年決算如有盈餘，應先提撥應繳納之所得稅款及彌補以前年度之虧損，次提百分之十為法定盈餘公積(但法定公積已達本公司資本總額時不在此限)，並依法令或主管機關規定提撥特別盈餘公積後，由董事會視營運狀況保留適當額度後，擬具盈餘分配案經股東會決議後分派。

## 智易科技股份有限公司及子公司合併財務報告附註(續)

本公司以穩定股利政策為原則，並參酌經營環境、營運績效、財務結構等因素後分派。本公司於年度決算後如有分派盈餘，以不低於當年度本期稅後淨利之百分之三十分配股東股息及紅利。分派予股東之股利中，現金股利不低於總股利百分之十。

### (1)法定盈餘公積

依公司法規定，公司應就稅後純益提撥百分之十為法定盈餘公積，直至與資本總額相等為止。公司無虧損時，得經股東會決議，以法定盈餘公積發給新股或現金，惟以該項公積超過實收資本額百分之二十五之部分為限。

### (2)特別盈餘公積

本公司於分派可分配盈餘時，就當年度發生之帳列其他股東權益減項淨額與已提列特別盈餘公積餘額之差額，自當期損益與前期末分配盈餘補提列特別盈餘公積；屬前期累積之其他股東權益減項金額，則自前期末分配盈餘補提列特別盈餘公積不得分派。嗣後其他股東權益減項數額有迴轉時，得就迴轉部份分派盈餘。

## 4.盈餘分配

本公司分別於民國一〇八年六月二十五日及民國一〇七年六月二十一日經股東常會決議民國一〇七年度及一〇六年度盈餘分配案，有關分派之每股股利如下：

分派予普通股業主之現金股利	107年度		106年度	
	配股率(元)	金額	配股率(元)	金額
	3.00	\$ <u>580,665</u>	1.60	<u>302,591</u>

## (二十)股份基礎給付

### 1.本公司一限制員工權利新股

本公司民國一〇七年六月二十一日經股東會決議發行限制員工權利新股4,500千股，授予對象以給予日當日已到職之本公司符合特定條件之全職正式員工為限，並業已向金融監督管理委員會證券期貨局申報生效，於民國一〇七年十一月六日經董事會決議全數發行，為本次發行新股之增資基準日。

獲配上述限制員工權利新股計3,500千股之員工得無償獲配股份，於自被給與限制員工權利新股屆滿二年、三年、四年仍在職，並達成公司要求之績效者，可達成既得條件之股份比例分別為30%、30%、40%。另，1,000千股於申報生效之日起，連續兩個完整會計年度（含申報生效年度）每股盈餘平均不低於新台幣4.0元，且被給與限制權利新股之員工達成公司要求之績效者，可於第二個會計年度財務報表經股東會承認之日100%達成既得條件；若連續兩個完整會計年度每股盈餘平均介於3.0~4.0元間，且被給與限制權利新股之員工達成公司要求之績效者，員工可既得比例為75%；若本公司連續兩個完整會計年度每股盈餘平均低於3.0元，員工可既得比例為0%（無論是否達成公司要求之績效）。前述每股盈餘，以經股東會承認財務

## 智易科技股份有限公司及子公司合併財務報告附註(續)

報告之稅後淨利，除以本辦法經主管機關申報生效之日實際流通在外股數計算。員工自被給與後於未達既得條件前須全數交付本公司指定之機構信託保管，不得出售、轉讓、贈與他人、質押或設定任何負擔，或作其他方式之處分；交付信託保管期間，該股份之股東會表決權由信託保管機構代為行使之。獲配員工若有未符合既得條件者，其股份由本公司全數無償收回並予以註銷。惟限制員工權利新股仍可參與配股、配息及現金增資認股，因配股或增資認股所取得之新股，不屬於限制員工權利股份。

本公司限制員工權利新股相關資訊如下：

	單位：千股	
	<u>108年度</u>	<u>107年度</u>
1月1日流通在外數量	4,500	-
本期給與數量	-	4,500
本期註銷數量	(84)	-
12月31日流通在外數量	<u>4,416</u>	<u>4,500</u>

截至民國一〇八年及一〇七年十二月三十一日止，員工未賺得酬勞餘額分別為119,897千元及219,616千元。

本公司民國一〇八年度及一〇七年度因限制員工權利新股所產生之費用分別為99,719千元及33,240千元。

### 2. 本公司一現金增資保留予員工認購：

本公司民國一〇八年四月九日經董事會決議辦理現金增資，其中15,000千股保留予員工認購。截至民國一〇八年十二月三十一日止資訊如下：

給與日	108.10.16
給與數量(千股)	15,000
授予對象	(註1)
既得條件	立即既得

(註1)本公司於給予日當天在職之正式員工，且符合認股辦法中之認股資格者。

本公司民國一〇八年度因現金增資保留予員工認購所產生之費用為27,000千元，帳列營業費用及銷貨成本。

## 智易科技股份有限公司及子公司合併財務報告附註(續)

### 3.智同科技－員工認股權憑證

民國一〇八年度及一〇七年度，智同科技之股份基礎給付交易如下：

	員工認 股權憑證
給與日	104.10.29
給與數量(千股)	1,000
合約期間	7年
授與對象	智同科技員工
既得條件	請詳如下員工認股權憑證主要發行條款說明。

智同科技員工認股權憑證主要發行條款：

- (1)認股價格：每股認股價格為新台幣13.5元整。
- (2)權利期間：認股權人自被授予員工認股權憑證屆滿二年後可按下列時程及績效條件行使認股權。認股權憑證之存續時間為七年，認股權憑證及其權益不得轉讓、質押、贈予他人或做其他方式之處分，但繼承者不在此限。

可行使認股比例	時程及績效條件
40 %	認股權憑證發行日起服務屆滿兩年，且屆滿前兩個會計年度本公司每股盈餘加總平均不低於3元；前述績效條件若未達成，衡量每股盈餘之年度則遞延一年，惟屆滿前三個會計年度需有兩個年度每股盈餘加總平均不低於3元。
30 %	認股權憑證發行日起服務屆滿三年，且前一時程條件達成或衡量每股盈餘遞延一年後之次年度，本公司每股盈餘不低於3元；前述績效條件若未達成，衡量每股盈餘之年度則遞延一年，遞延年度之每股盈餘不低於3元。
30 %	認股權憑證發行日起服務屆滿四年，且前一時程條件達成或衡量每股盈餘遞延一年後之次年度，本公司每股盈餘不低於3元；前述績效條件若未達成，衡量每股盈餘之年度則遞延一年，遞延年度之每股盈餘不低於3元。 上述全部績效衡量年度不得超過6年。

上述之每股盈餘，以該年度經會計師查核簽證之財務報表之基本每股盈餘為依據。

- (3)履約方式：以智同公司發行新股方式交付。
- (4)行使程序：智同公司依員工認股權憑證發行及認股辦法，於新股發行後，檢附相關文件向主管機關申請資本額變更登記。

智易科技股份有限公司及子公司合併財務報告附註(續)

上述員工認股權憑證之詳細資訊如下：

	108年度		107年度	
	加權平均履約價格(元)	認股權數量(千股)	加權平均履約價格(元)	認股權數量(千股)
1月1日流通在外數量	13.5	600	13.5	1,000
本期喪失數量	13.5	(300)	13.5	(400)
12月31日流通在外數量	-	<u>300</u>	13.5	<u>600</u>
12月31日可執行數量	-	<u>-</u>	13.5	<u>-</u>

智同公司流通在外之員工認股權憑證執行價格區間及加權平均剩餘合約期間如下：

	108.12.31	107.12.31
執行價格區間	13.5	13.5
加權平均剩餘合約期間	2.83	3.83

智同公司民國一〇八年度及一〇七年度因股份基礎給付所迴轉之費用分別為1,326千元及496千元。

(廿一)每股盈餘

1.基本每股盈餘

(1)歸屬於本公司普通股權益持有人之淨利

	108年度	107年度
歸屬於本公司普通股權益持有人之淨利	\$ <u>1,313,498</u>	<u>871,519</u>

(2)普通股加權平均流通在外股數(千股)

	108年度	107年度
12月31日加權平均流通在外普通股	<u>191,708</u>	<u>189,119</u>
基本每股盈餘(元)	\$ <u>6.85</u>	<u>4.61</u>

2.稀釋每股盈餘

(1)歸屬於本公司普通股權益持有人之淨利(稀釋)

	108年度	107年度
歸屬於本公司普通股權益持有人之淨利(基本)(即稀釋)	\$ <u>1,318,031</u>	<u>871,519</u>

智易科技股份有限公司及子公司合併財務報告附註(續)

(2)普通股加權平均流通在外股數(稀釋)(千股)

	<u>108年度</u>	<u>107年度</u>
普通股加權平均流通在外股數(基本)	191,708	189,119
員工酬勞	1,914	1,659
限制員工權利新股	2,817	470
可轉換公司債	<u>6,144</u>	<u>-</u>
普通股加權平均流通在外股數(稀釋)	<u><b>202,583</b></u>	<u><b>191,248</b></u>
稀釋每股盈餘(元)	<u><b>\$ 6.51</b></u>	<u><b>4.56</b></u>

(廿二)客戶合約之收入

1.收入之細分

	<u>108年度</u>		
	<u>通信網路 產品部門</u>	<u>數位機上盒 產品部門</u>	<u>合 計</u>
主要地區市場：			
歐 洲	\$ 13,648,288	6,471,939	20,120,227
美 洲	5,145,008	122,835	5,267,843
亞洲及其他	<u>7,335,167</u>	<u>174,663</u>	<u>7,509,830</u>
	<u><b>\$ 26,128,463</b></u>	<u><b>6,769,437</b></u>	<u><b>32,897,900</b></u>
主要商品：			
通信網路產品	\$ 22,184,688	-	22,184,688
數位機上盒產品	3,592,558	6,704,201	10,296,759
銷售材料收入及其他	<u>351,217</u>	<u>65,236</u>	<u>416,453</u>
	<u><b>\$ 26,128,463</b></u>	<u><b>6,769,437</b></u>	<u><b>32,897,900</b></u>
	<u>107年度</u>		
	<u>通信網路 產品部門</u>	<u>數位機上盒 產品部門</u>	<u>合 計</u>
主要地區市場：			
歐 洲	\$ 12,256,798	4,337,230	16,594,028
美 洲	3,208,017	207,170	3,415,187
亞洲及其他	<u>6,456,918</u>	<u>155,129</u>	<u>6,612,047</u>
	<u><b>\$ 21,921,733</b></u>	<u><b>4,699,529</b></u>	<u><b>26,621,262</b></u>
主要商品：			
通信網路產品	\$ 18,081,453	-	18,081,453
數位機上盒產品	3,374,881	4,677,622	8,052,503
銷售材料收入及其他	<u>465,399</u>	<u>21,907</u>	<u>487,306</u>
	<u><b>\$ 21,921,733</b></u>	<u><b>4,699,529</b></u>	<u><b>26,621,262</b></u>

智易科技股份有限公司及子公司合併財務報告附註(續)

2.合約餘額

	<u>108.12.31</u>	<u>107.12.31</u>	<u>107.1.1</u>
應收帳款	\$ 6,146,872	5,863,079	5,319,574
減：備抵損失	<u>(40,275)</u>	<u>(46,317)</u>	<u>(17,499)</u>
合 計	<u>\$ 6,106,597</u>	<u>5,816,762</u>	<u>5,302,075</u>

應收帳款及其減損之揭露請詳附註六(五)。

(廿三)員工及董事酬勞

依本公司章程規定，年度如有獲利，應以扣除員工酬勞及董事酬勞前之稅前淨利，提撥不低於五%為員工酬勞及不高於二%為董事酬勞。但公司尚有累積虧損時，應預先保留彌補數額。前項員工酬勞發給股票或現金之對象，包括符合一定條件之從屬公司員工。

本公司民國一〇八年度及一〇七年度員工酬勞估列金額分別為156,863千元及104,047千元，董事酬勞估列金額分別為11,812千元及8,643千元，係以本公司各該段期間之稅前淨利扣除員工酬勞及董事酬勞前之金額乘上本公司章程擬訂定之員工酬勞及董事酬勞分派成數為估計基礎，並列報為民國一〇八年度及一〇七年度之營業費用。若次年度實際分派金額與估列數有差異時，則依會計估計變動處理，並將該差異認列為次年度損益。如董事會決議採股票發放員工酬勞，股票酬勞之股數計算基礎係依據董事會決議前一日之普通股收盤價計算。

本公司民國一〇七年度員工酬勞與董事酬勞提列金額分別為104,047千元及8,643千元，與實際分派情形並無差異，相關資訊可至公開資訊觀測站查詢。

(廿四)金融工具

1.信用風險

(1)信用風險最大曝險之金額

金融資產及合約資產之帳面金額代表最大信用曝險金額。

(2)信用風險集中情況

由於合併公司有廣大客戶群，並未顯著集中與單一客戶進行交易且銷售區分散，故應收帳款之信用風險並無顯著集中之虞。而為降低信用風險，合併公司亦定期持續評估客戶財務狀況，惟通常不要求客戶提供擔保品。

(3)應收款項及債務證券之信用風險

應收票據及應收帳款之信用風險暴險資訊請詳附註六(五)。

其他按攤銷後成本衡量之金融資產包括其他應收款及定期存單，其為信用風險低之金融資產，因此按十二個月預期信用損失金額衡量該期間之備抵損失。

(合併公司如何判定信用風險低之說明請詳附註四(七))另，合併公司持有之定期存款，交易對象及履約他方為具投資等級及以上之金融機構，故視為信用風險低。



智易科技股份有限公司及子公司合併財務報告附註(續)

民國一〇八年度及一〇七年度之備抵損失變動如下：

	其 他 應 收 款
民國108年1月1日餘額期初餘額	\$ 1,505
減損損失迴轉	<u>(1,400)</u>
民國108年12月31日餘額	<u>\$ 105</u>
民國107年1月1日餘額	\$ -
認列之減損損失	<u>1,505</u>
民國107年12月31日餘額	<u>\$ 1,505</u>

2.流動性風險

下表為金融負債之合約到期日，不包含估計利息之影響。

	帳面金額	合 約 現金流量	1年以內	1-2年	超過2年
<b>108年12月31日</b>					
非衍生金融負債					
無擔保銀行借款	\$ 519,038	(519,038)	(519,038)	-	-
應付帳款(含關係人)	8,222,862	(8,222,862)	(8,222,862)	-	-
其他應付款	932,564	(932,564)	(932,564)	-	-
應付公司債	966,492	(1,000,000)	-	-	(1,000,000)
租賃負債—流動及非流動	156,807	(158,714)	(144,982)	(13,732)	-
衍生金融負債					
其他遠期外匯合約：					
流出	5,414	-	(602,004)	-	-
流入	-	598,158	598,158	-	-
避險目的之遠期外匯合約：					
流出	4,932	-	(1,423,089)	-	-
流入	-	1,433,921	1,433,921	-	-
	<u>\$ 10,808,109</u>	<u>(10,826,192)</u>	<u>(9,812,460)</u>	<u>(13,732)</u>	<u>(1,000,000)</u>
<b>107年12月31日</b>					
非衍生金融負債					
無擔保銀行借款	\$ 1,819,915	(1,819,915)	(1,819,915)	-	-
應付帳款(含關係人)	7,246,291	(7,246,291)	(7,246,291)	-	-
其他應付款	426,378	(426,378)	(426,378)	-	-
衍生金融負債					
其他遠期外匯合約：					
流出	3,176	-	(563,200)	-	-
流入	-	562,837	562,837	-	-
	<u>\$ 9,495,760</u>	<u>(9,492,947)</u>	<u>(9,492,947)</u>	<u>-</u>	<u>-</u>

合併公司並不預期到期日分析之現金流量發生時點會顯著提早，或實際金額會有顯著不同。

智易科技股份有限公司及子公司合併財務報告附註(續)

3. 匯率風險

(1) 匯率風險之暴顯

合併公司暴露於重大外幣匯率風險之金融資產及負債如下：

外幣單位：千元

	108.12.31			107.12.31		
	外幣	匯率	台幣	外幣	匯率	台幣
金融資產						
貨幣性項目						
美金	\$364,077	美金/台幣 =30.02	10,929,592	195,843	美金/台幣 =30.715	6,015,318
歐元	68,907	歐元/台幣 =33.62	2,316,653	86,173	歐元/台幣 =35.20	3,033,290
金融負債						
美金	368,007	美金/台幣 =30.02	11,047,570	270,832	美金/台幣 =30.715	8,318,605
歐元	42,196	歐元/台幣 =33.62	1,418,630	30,986	歐元/台幣 =35.20	1,090,707

(2) 敏感性分析

合併公司之匯率風險主要來自於以外幣計價之現金及約當現金、應收票據及帳款(含關係人)、其他應收款(含關係人)、短期借款、應付票據及帳款及其他應付款(含關係人)等，於換算時產生外幣兌換損益。於民國一〇八年及一〇七年十二月三十一日當外幣相對於功能性貨幣升值或貶值5%，而其他所有因素維持不變之情況下，民國一〇八年度及一〇七年度之稅前淨利之影響如下，兩期分析係採用相同基礎。

	108.12.31	107.12.31
美金(相對於台幣)		
升值5%	\$ (5,899)	(115,164)
貶值5%	5,899	115,164
歐元(相對於台幣)		
升值5%	44,901	97,129
貶值5%	(44,901)	(97,129)

(3) 貨幣性項目之兌換損益

由於合併公司交易貨幣種類繁多，故採彙整方式揭露貨幣性項目之兌換損益資訊，民國一〇八年度及一〇七年度外幣兌換(損)益(含已實現及未實現)分別為(181,263)千元及(15,765)千元。

智易科技股份有限公司及子公司合併財務報告附註(續)

4.利率分析

合併公司之金融資產及金融負債利率暴險之明細如下：

	帳面金額	
	108.12.31	107.12.31
固定利率工具：		
金融資產	\$ 3,935,158	2,460,722
金融負債	<u>(1,485,530)</u>	<u>(1,389,905)</u>
	<u>\$ 2,449,628</u>	<u>1,070,817</u>
變動利率工具：		
金融資產	\$ 3,669,759	3,513,212
金融負債	<u>-</u>	<u>(430,010)</u>
	<u>\$ 3,669,759</u>	<u>3,083,202</u>

下列敏感度分析係依非衍生工具於報導日之利率暴險而決定。對於浮動利率資產及負債，其分析方式係假設報導日流通在外之資產及負債金額於整年度皆流通在外。合併公司內部向主要管理階層報告利率時所使用之變動率為利率增加或減少一碼，此亦代表管理階層對利率之合理可能變動範圍之評估。

於報導日若利率增加或減少一碼，在所有其他變數維持不變之情況下，合併公司民國一〇八年度及一〇七年度之淨利將增加或減少9,174千元及7,708千元，主要係因合併公司之變動利率借款及銀行存款。

5.公允價值

(1)金融工具之種類及公允價值

合併公司透過損益按公允價值衡量之金融資產及負債、避險之金融資產及負債係以重複性為基礎按公允價值衡量。各種金融資產及金融負債之帳面金額及公允價值(包括公允價值等級資訊，但非按公允價值衡量金融工具之帳面金額為公允價值之合理近似值者，及租賃負債，依規定無須揭露公允價值資訊)列示如下：

	108.12.31				
	帳面金額	公允價值			合計
		第一級	第二級	第三級	
<b>透過損益按公允價值衡量之金融資產</b>					
衍生金融資產	\$ 15,455	-	15,455	-	15,455
強制透過損益按公允價值衡量之非衍生金融資產	<u>44,262</u>	-	-	44,262	44,262
小計	<u>59,717</u>				
<b>避險之金融資產</b>	<u>61</u>	-	61	-	61

智易科技股份有限公司及子公司合併財務報告附註(續)

108.12.31					
	帳面金額	公允價值			合計
		第一級	第二級	第三級	
<b>透過其他綜合損益按公允價值衡量之金融資產</b>					
國內(非)上市櫃公司股票	49,500	-	-	49,500	49,500
應收帳款	<u>837,277</u>	-	837,277	-	837,277
小計	<u>886,777</u>				
<b>按攤銷後成本衡量之金融資產</b>					
現金及約當現金	7,607,559	-	-	-	-
應收票據及帳款淨額	5,269,320	-	-	-	-
其他應收款(含關係人)	<u>208,524</u>	-	-	-	-
小計	<u>13,085,403</u>				
合計	<u>\$ 14,031,958</u>				
<b>透過損益按公允價值衡量之金融負債</b>					
衍生金融負債	\$ <u>5,414</u>	-	5,414	-	5,414
避險之金融負債	<u>4,932</u>	-	4,932	-	4,932
<b>按攤銷後成本衡量之金融負債</b>					
短期借款	519,038	-	-	-	-
應付帳款(含關係人)	8,222,862	-	-	-	-
其他應付款	932,564	-	-	-	-
應付公司債	966,492	-	-	-	-
租賃負債—流動及非流動	<u>156,807</u>	-	-	-	-
小計	<u>10,797,763</u>				
合計	<u>\$ 10,808,109</u>				
107.12.31					
	帳面金額	公允價值			合計
		第一級	第二級	第三級	
<b>透過損益按公允價值衡量之金融資產</b>					
衍生金融資產	\$ 12,213	-	12,213	-	12,213
強制透過損益按公允價值衡量之非衍生金融資產	<u>69,176</u>	23,531	-	45,645	69,176
小計	<u>81,389</u>				
<b>透過其他綜合損益按公允價值衡量之金融資產</b>					
應收帳款	<u>124,286</u>	-	124,286	-	124,286
小計	<u>124,286</u>				

智易科技股份有限公司及子公司合併財務報告附註(續)

	107.12.31				
	帳面金額	公允價值			合計
		第一級	第二級	第三級	
<b>按攤銷後成本衡量之金融資產</b>					
現金及約當現金	5,976,053	-	-	-	-
應收票據及帳款淨額	5,692,476	-	-	-	-
其他應收款	81,844	-	-	-	-
小計	<u>11,750,373</u>				
合計	<u>\$ 11,956,048</u>				
<b>透過損益按公允價值衡量之金融負債</b>					
衍生金融負債	\$ 3,176	-	3,176	-	3,176
<b>按攤銷後成本衡量之金融負債</b>					
短期借款	1,819,915	-	-	-	-
應付帳款	7,246,291	-	-	-	-
其他應付款	426,378	-	-	-	-
小計	<u>9,492,584</u>				
合計	<u>\$ 9,495,760</u>				

(2)非按公允價值衡量金融工具之公允價值評價技術

合併公司估計非按公允價值衡量之工具所使用之方法及假設如下：

A.按攤銷後成本衡量之金融資產及負債

若有成交或造市者之報價資料者，則以最近成交價格及報價資料作為評估公允價值之基礎。若無市場價值可供參考時，則採用評價方法估計。採用評價方法所使用之估計及假設為現金流量之折現值估計公允價值。

(3)按公允價值衡量金融工具之公允價值評價技術

A.非衍生金融工具

金融工具如有活絡市場公開報價時，則以活絡市場之公開報價為公允價值。主要交易所及經判斷為熱門券之中央政府債券櫃台買賣中心公告之市價，皆屬上市(櫃)權益工具及有活絡市場公開報價之債務工具公允價值之基礎。

透過評價技術所取得之公允價值可參照其他實質上條件及特性相似之金融工具之現時公允價值、現金流量折現法或以其他評價技術，包括以財務報導日可取得之市場資訊運用模型計算而得。

合併公司持有之金融工具屬無活絡市場者，為無公開報價之權益工具，係使用可類比上市(櫃)公司法估算公允價值，其主要假設以可比上市(櫃)公司之股價淨值乘數及缺乏市場流動性折價為基礎衡量。該估計數已調整該權益證券缺乏市場流通性之折價影響。

智易科技股份有限公司及子公司合併財務報告附註(續)

B. 衍生金融工具

係根據廣為市場使用者所接受之評價模型評價，例如折現法及選擇權定價模型。遠期外匯合約通常係根據目前之遠期匯率評價。

民國一〇八年度及一〇七年度公允價值等級間並無任何移轉。

(4) 第一等級與第二等級間之移轉

合併公司民國一〇八年度並無將第二級金融資產移轉至第一級之情形。

(5) 第三等級之變動明細表

	透過損益按公允價值衡量 強制透過損益按公允價值之非衍生金融資產	透過其他綜合損益按公允價值衡量 無公開報價之權益工具
民國108年1月1日	\$ 45,645	-
總利益或損失		
認列於損益	(1,383)	-
購買	-	49,500
民國108年12月31日	<u>\$ 44,262</u>	<u>49,500</u>
民國107年1月1日	\$ -	-
總利益或損失		
認列於損益	(3,064)	-
重分類	48,709	-
民國107年12月31日	<u>\$ 45,645</u>	<u>-</u>

上述總利益或損失，係列報於「透過損益按公允價值衡量之金融資產(負債)未實現評價利益(損失)」，其中與民國一〇八年及一〇七年十二月三十一日仍持有之資產相關者如下：

	108年度	107年度
總利益或損失		
認列於損益(列報於「透過損益按公允價值衡量之金融資產(負債)未實現評價利益(損失)」)	\$ <u>(1,383)</u>	<u>(3,064)</u>

(6) 重大不可觀察輸入值(第三等級)之公允價值衡量之量化資訊

合併公司公允價值衡量歸類為第三等級主要有透過損益按公允價值衡量之金融資產—私募基金投資及透過其他綜合損益按公允價值衡量之金融資產—權益證券投資。

智易科技股份有限公司及子公司合併財務報告附註(續)

合併公司多數公允價值歸類為第三等級僅具單一重大不可觀察輸入值，僅無活絡市場之權益工具投資具有複數重大不可觀察輸入值。無活絡市場之權益工具投資之重大不可觀察輸入值因彼此獨立，故不存在相互關聯性。

重大不可觀察輸入值之量化資訊列表如下：

項目	評價技術	重大不可觀察輸入值	重大不可觀察輸入值與公允價值關係
透過其他綜合損益按公允價值衡量之金融資產—無活絡市場之權益工具投資	可類比上市(櫃)公司法	<ul style="list-style-type: none"> <li>• 股價淨值乘數 (108.12.31為4.38)</li> <li>• 缺乏市場流通性折價 (108.12.31為30%)</li> </ul>	<ul style="list-style-type: none"> <li>• 乘數愈高，公允價值愈高</li> <li>• 缺乏市場流通性折價愈高，公允價值愈低</li> </ul>
透過損益按公允價值衡量之金融資產—私募基金投資	淨資產價值法	• 淨資產價值	不適用

(7)對第三等級之公允價值衡量，公允價值對合理可能替代假設之敏感度分析

合併公司對金融工具之公允價值衡量係屬合理，惟若使用不同之評價模型或評價參數可能導致評價之結果不同。針對分類為第三等級之金融工具，若評價參數變動，則對本期損益或其他綜合損益之影響如下：

民國108年12月31日	輸入值	向上或下變動	公允價值變動反應於其他綜合損益	
			有利變動	不利變動
透過其他綜合損益按公允價值衡量之金融資產	股價淨值乘數	5%	\$ 1,912	1,911
	缺乏市場流通性折價	5%	\$ 809	825

合併公司有利及不利變動係指公允價值之波動，而公允價值係根據不同程度之不可觀察之投入參數，以評價技術計算而得。若金融工具之公允價值受一個以上輸入值之所影響，上表僅反應單一輸入值變動所產生之影響，並不將輸入值間之相關性及變異性納入考慮。

## 智易科技股份有限公司及子公司合併財務報告附註(續)

### (廿五)財務風險管理

#### 1.概要

合併公司因金融工具之使用而曝露於下列風險：

- (1)信用風險
- (2)流動性風險
- (3)市場風險

本附註表達合併公司上述各項風險之曝險資訊、合併公司衡量及管理風險之目標、政策及程序。進一步量化揭露請詳合併財務報告各該附註。

#### 2.風險管理架構

合併公司之風險管理政策之建置係為辨認及分析合併公司所面臨之風險，及設定適當風險限額及控制，並監督風險及風險限額之遵循。風險管理政策係定期覆核以反映市場情況及合併公司運作之變化。合併公司透過訓練、管理準則及作業程序，以發展有紀律且具建設性之控制環境，使所有員工了解其角色及義務。

合併公司之審計委員會監督管理階層如何監控合併公司風險管理政策及程序之遵循，及覆核合併公司對於所面臨風險之相關風險管理架構之適當性。內部稽核人員協助合併公司審計委員會扮演監督角色。該等人員進行定期及例外覆核風險管理控制及程序，並將覆核結果報告予審計委員會及董事會。

#### 3.信用風險

信用風險係合併公司因客戶或金融工具之交易對手無法履行合約義務而產生財務損失之風險，主要來自於合併公司應收客戶之帳款及投資。

##### (1)應收帳款及其他應收款

合併公司已建立授信政策，依該政策合併公司在給予標準之付款及運送條件及條款前，須針對每一新客戶個別分析其信用評等。合併公司之覆核包含外部之評等或客戶提供之財報(內部評等)。出貨限額依個別客戶建立，此限額經定期覆核。未符合合併公司基準信用評等之客戶得以預收基礎或依權責表經權責主管同意後與合併公司進行交易。

合併公司之客戶集中在通訊產業，為減低應收帳款信用風險，合併公司持續地評估客戶之財務狀況，必要時會要求對方提供擔保或保證。合併公司仍定期評估應收帳款回收之可能性並提列備抵呆帳，而呆帳損失總在管理階層預期之內。

合併公司設置有備抵呆帳帳戶以反映對應收帳款及其他應收款可能發生之損失估計。備抵呆帳帳戶係根據合併公司廣泛分析標的客戶之信用評等及客戶之歷史付款統計資料決定。



## 智易科技股份有限公司及子公司合併財務報告附註(續)

### (2) 投資

銀行存款及其他金融工具之信用風險，係由合併公司財務部門衡量並監控。由於合併公司之交易對象及履約他方均係信用良好之銀行及具投資等級及以上之金融機構，無重大之履約疑慮，故無重大之信用風險。

### 4. 流動性風險

流動性風險係合併公司無法交付現金或其他金融資產以清償金融負債，未能履行相關義務之風險。

合併公司係透過管理及維持足夠部位之現金及約當現金以支應合併公司營運並減輕現金流量波動之影響。合併公司管理階層監督銀行融資額度使用狀況並確保借款合同合約條款之遵循。

銀行借款對合併公司而言係一項重要流動性來源。民國一〇八年及一〇七年十二月三十一日，合併公司未動用之短期銀行融資額度請詳附註六(十一)。

### 5. 市場風險

市場風險係指因市場價格變動，如匯率、利率、權益工具價格變動，而影響合併公司之收益或所持有金融工具價值之風險。市場風險管理之目標係管控市場風險之曝險程度在可承受範圍內，並將投資報酬最佳化。

合併公司為管理市場風險，從事衍生工具交易，並因此產生金融負債。所有交易之執行均遵循風險管理委員會之指引。一般而言，合併公司以採用避險會計來進行損益波動之管理。

#### (1) 匯率風險

合併公司曝露於非以各該集團企業之功能性貨幣計價之銷售、進貨及借款交易所產生之匯率風險。集團企業之功能性貨幣以美金為主、亦有歐元及其他少數外幣。

合併公司指定遠期外匯合約即期部分以規避匯率風險，大多數合約之到期日為報導日起一年內。遠期外匯合約之遠期部分未指定為避險工具，而係將其單獨認列為避險之成本，認列於權益組成部分「其他權益項目-避險工具之損益」。合併公司之政策係要求遠期外匯合約之關鍵條款應與被避險項目配合。

合併公司係以匯率、金額及現金流量之時點為基礎決定被避險項目與避險工具間之經濟關係是否存在，合併公司使用虛擬衍生工具法評估指定於每一項避險關係中之衍生工具，是否預期或實際有效抵銷被避險項目現金流量之變動。

上述避險關係中，避險無效性主要來源為：

- 交易對手及合併公司本身之信用風險對遠期外匯合約公允價值之影響。因被避險項目之公允價值變動係歸因於所規避現金流量之匯率變動，而不反映前述信用風險之影響；及
- 被避險交易之現金流量時點改變

## 智易科技股份有限公司及子公司合併財務報告附註(續)

### (2)利率風險

合併公司之政策部分係透過簽訂固定利率工具，部分係透過浮動利率借款，使用利率交換合約規避歸因於利率波動之現金流量變異，以達成此目標。

### (廿六)資本管理

合併公司基於現行營運產業特性及未來公司發展情形，並且考量外部環境變動等因素，規劃合併公司之資本管理，以確保公司有必要之財務資源及營運計畫以支應未來所需之營運資金、資本支出、研究發展費用、債務償還及股利支出等需求。管理當局主要使用適當之總負債/權益比率，決定合併公司之最適資本結構。在維持健全的資本基礎下，藉由將債務及權益餘額最適化，以提升股東報酬。合併公司報導日之負債權益比率如下：

	<b>108.12.31</b>	<b>107.12.31</b>
負債總額	\$ 14,190,051	11,779,682
權益總額	11,340,934	9,473,798
負債權益比率	125 %	124 %

截至民國一〇八年及一〇七年十二月三十一日止，本年度合併公司資本管理之方式並未改變。

### (廿七)非現金交易之投資及籌資活動

合併公司於民國一〇八年度非現金交易之投資及籌資活動如下：

- 1.以租賃方式取得使用權資產，請詳附註六(九)。
- 2.發行可轉換公司債，請詳附註六(十三)。

合併公司於民國一〇七年度無非現金交易之投資及籌資活動。

來自籌資活動之負債之調節如下：

	<b>108.1.1</b>	<b>現金流量</b>	<b>非現金 之變動</b>	<b>108.12.31</b>
			<b>其 他</b>	
短期借款	\$ 1,819,915	(1,300,877)	-	519,038
租賃負債	154,772	(93,366)	95,401	156,807
應付公司債	-	1,007,240	(40,748)	966,492
存入保證金	1,904	-	(122)	1,782
來自籌資活動之負債總額	<b>\$ 1,976,591</b>	<b>(387,003)</b>	<b>54,531</b>	<b>1,644,119</b>

	<b>107.1.1</b>	<b>現金流量</b>	<b>非現金 之變動</b>	<b>107.12.31</b>
			<b>其 他</b>	
短期借款	\$ 717,073	1,102,842	-	1,819,915
存入保證金	1,805	99	-	1,904
來自籌資活動之負債總額	<b>\$ 718,878</b>	<b>1,102,941</b>	<b>-</b>	<b>1,821,819</b>

智易科技股份有限公司及子公司合併財務報告附註(續)

七、關係人交易

(一) 母公司與最終控制者

仁寶電腦工業股份有限公司為合併公司之母公司及所歸屬集團之最終控制者，持有本公司流動在外普通股股份之35%。仁寶電腦工業股份有限公司已編製供大眾使用之合併財務報告。

(二) 關係人名稱及關係

於本合併財務報告之涵蓋期間內與合併公司有交易之關係人如下：

關係人名稱	與合併公司之關係
仁寶電腦工業股份有限公司	本公司之母公司
金仁寶管理服務股份有限公司	本公司最終母公司董事長 與該公司董事長為同一人
康舒科技股份有限公司	"
仁寶視訊電子(昆山)有限公司	最終母公司相同
仁寶(越南)有限公司	"

(三) 與關係人間之重大交易事項

1. 營業收入

合併公司對關係人之重大銷售金額如下：

	108年度	107年度
其他關係人	\$ <u>2,490</u>	<u>21,881</u>

合併公司銷售予其他關係人之銷貨價格與一般客戶無顯著不同，其收款期限為月結90天。

2. 進 貨

合併公司向關係人進貨金額如下：

	108年度	107年度
母公司	\$ 1,052	-
其他關係人	<u>70,881</u>	<u>110,758</u>
	\$ <u>71,933</u>	<u>110,758</u>

合併公司對其進貨價格與合併公司向一般廠商之進貨價格無顯著不同。其付款期間為出貨後月結90-120天，與一般廠商並無顯著不同。

智易科技股份有限公司及子公司合併財務報告附註(續)

3.其他支出

合併公司委託母公司及其他關係人提供技術支援、勞務服務及其他服務等，民國一〇八年度及一〇七年度產生之相關費用如下：

	<u>108年度</u>	<u>107年度</u>
母公司	\$ 5,687	3,561
其他關係人	<u>16,514</u>	<u>1,116</u>
	<u>\$ 22,201</u>	<u>4,677</u>

4.租 賃

合併公司民國一〇八年四月向其他關係人承租廠房並參考鄰近地區行情簽訂三年期租賃合約，合約總價值14,385千元。民國一〇八年度認列利息費用為662千元，截至民國一〇八年十二月三十一日止租賃負債餘額為10,771千元。

合併公司民國一〇八年六月向其他關係人承租機器設備，簽訂五年期租賃合約，並由母公司代收該租賃款，帳列使用權資產及租賃負債項下皆為81,081千元。

5.應收關係人款項

合併公司因上述交易及其他代收代付等，因而產生之應收款項，餘額明細如下：

<u>帳列項目</u>	<u>關係人類別</u>	<u>108.12.31</u>	<u>107.12.31</u>
應收帳款	其他關係人	\$ -	<u>9,411</u>
其他應收款	其他關係人	<u>\$ 80,936</u>	<u>-</u>

6.應付關係人款項

合併公司因上述交易而產生之應付關係人款項明細如下：

<u>帳列項目</u>	<u>關係人類別</u>	<u>108.12.31</u>	<u>107.12.31</u>
應付帳款	母公司	\$ 519	-
應付帳款	其他關係人	<u>27,613</u>	<u>79,458</u>
		<u>\$ 28,132</u>	<u>79,458</u>
其他應付款	其他關係人	<u>\$ 2,530</u>	<u>259</u>

(四)主要管理階層人員交易

主要管理階層人員報酬包括：

	<u>108年度</u>	<u>107年度</u>
短期員工福利	\$ 88,984	75,467
退職後福利	1,230	1,222
股份基礎給付	<u>30,278</u>	<u>12,616</u>
	<u>\$ 120,492</u>	<u>89,305</u>

有關股份基礎給付之說明，請詳附註六(二十)。

智易科技股份有限公司及子公司合併財務報告附註(續)

八、質押之資產

合併公司提供抵質押擔保之資產帳面價值明細如下：

資產名稱	質押擔保標的	108.12.31	107.12.31
其他流動資產	假扣押擔保金	\$ 41,090	41,090
不動產－土地	長期借款(註)	-	463,262
		<u>\$ 41,090</u>	<u>504,352</u>

註：長期借款於民國一〇四年度已償還結清，並於民國一〇八年五月十六日塗銷土地抵押權。

九、重大或有負債及未認列之合約承諾：無。

十、重大之災害損失：無。

十一、重大之期後事項

本公司於民國一〇八年十二月三日經董事會決議擬透過100%持股之子公司Arcadyan Holding (BVI) Corp.及Sinoprime Global Inc.增加對Arcadyan Technology (Vietnam) Co., Ltd.之投資，投資金額為美金20,000千元，已於民國一〇九年一月三十一日完成Arcadyan Holding (BVI) Corp.及Sinoprime Global Inc.之變更登記。

十二、其 他

(一)員工福利、折舊及攤銷費用功能別彙總如下：

功 能 別 性 質 別	108年度			107年度		
	屬於營業 成本者	屬於營業 費用者	合 計	屬於營業 成本者	屬於營業 費用者	合 計
員工福利費用						
薪資費用	826,086	1,433,850	2,259,936	826,777	1,113,000	1,939,777
勞健保費用	16,709	98,624	115,333	9,058	84,131	93,189
退休金費用	55,803	49,713	105,516	57,338	43,981	101,319
其他員工福利費用	306,673	90,522	397,195	264,891	82,030	346,921
折舊費用	271,203	122,062	393,265	137,273	81,246	218,519
攤銷費用	3,754	31,099	34,853	1,781	27,736	29,517

## 智易科技股份有限公司及子公司合併財務報告附註(續)

### 十三、附註揭露事項

#### (一)重大交易事項相關資訊

民國一〇八年度合併公司依證券發行人財務報告編製準則之規定，應再揭露之重大交易事項相關訊如下：

#### 1. 資金貸與他人：

單位：新台幣千元/美金千元

編號	貸出資金之公司	貸與對象	往來科目	是否為關係人	本期最高餘額	期末餘額	本期實際動支餘額	利率區間	資金貸與性質(註1)	業務往來金額	有短期融通資金必要之原因	提列備抵		擔保品名稱	價值	對個別對象資金貸與限額(註2)	資金貸與總額(註2、註3及註4)	備註
												損失金額	損失金額					
0	本公司	Arcadyan do Brasil Ltda	其他應收款	是	246,160 (USD8,000)	60,040 (USD2,000)	39,026 (USD1,300)	1%	2	-	營運周轉	-	-	-	-	2,180,945	4,361,890	左列交易於編製合併報表時業已沖銷
0	"	Arcadyan Technology Limited	"	是	219,730 (USD7,000)	210,140 (USD7,000)	-	1%	1	4,503,000 (USD150,000)	-	-	-	-	2,180,945	4,361,890	"	
0	"	Arcadyan Technology Australia Pty Ltd	"	是	126,400 (USD4,000)	-	-	1%	1	1,501,000 (USD50,000)	-	-	-	-	1,200,800	4,361,890	"	
0	"	Arcadyan Technology (Vietnam) Co. Ltd.	"	是	284,400 (USD9,000)	270,180 (USD9,000)	-	1%	1	600,400 (USD20,000)	-	-	-	-	480,320	4,361,890	"	
1	至寶科技	Arcadyan do Brasil Ltda	"	是	34,760 (USD1,100)	33,022 (USD1,100)	-	1%	2	-	營運周轉	-	-	-	41,642	166,568	"	
2	Arcadyan Holding	仁寶網路	"	是	523,940 (USD17,000)	510,340 (USD17,000)	510,340 (USD17,000)	1%	2	-	營運周轉	-	-	-	2,003,996	2,003,996	"	

註1：1.代表有業務往來者。2.代表有短期融通資金之必要。

註2：本公司資金貸與總額以不超過本公司淨值之百分之四十為限。有業務往來者，其貸與金額不得超過與本公司最近一個會計年度或當年度預計業務往來金額之百分之八十，且不得超過本公司淨值百分之二十，並應與本公司已為該公司背書保證金額合併計算。有短期融通資金之必要者，需為本公司之轉投資公司，其貸與金額不得超過本公司淨值百分之二十，並應與本公司已為該公司背書保證金額合併計算。本公司直接及間接持有表決權股份百分之百之國外公司間及本公司直接及間接持有表決權股份百分之百之國外公司對本公司得從事資金貸與，不受第一款及第三款之限制，但其貸與金額最高不得超過貸出款項公司之淨值。

註3：Arcadyan Holding之資金貸與總額以不超過其公司淨值為限。有短期融通資金之必要者，需為Arcadyan Holding之轉投資公司，其貸與金額不得超過Arcadyan Holding淨值，並應與Arcadyan Holding已為該公司背書保證金額合併計算。

註4：至寶科技之資金貸與總額以不超過其公司淨值百分之四十為限。有業務往來者，其貸與金額不得超過與其公司最近一個會計年度或當年度預計業務往來金額之百分之八十，且不得超過本公司淨值百分之二十。有短期融通資金之必要者，需為本公司之轉投資公司，且其貸與金額不得超過其公司淨值百分之十。

註5：上表除本期最高餘額外均以期末匯率(USD@30.02)換算為台幣。

#### 2. 為他人背書保證：

單位：新台幣千元/美金千元

編號	背書保證者公司名稱	被背書保證對象		對單一企業背書保證限額(註1)	本期最高背書保證餘額	期末背書保證餘額	實際動支金額	以財產擔保之背書保證金額	累計背書保證金額佔最近期財務報表淨值之比率	背書保證最高限額	屬母公司對子公司背書保證(註2)	屬子公司對母公司背書保證(註2)	屬對大陸地區背書保證(註2)
		公司名稱	關係										
0	本公司	Arcadyan do Brasil Ltda	100% 持股之子公司	1,453,963	246,160 (USD8,000)	-	-	-	- %	4,361,890	Y	N	N

註1：背書保證最高限額為本公司最近期經會計師查核簽證或核閱財務報表淨值之40%，對單一企業背書保證之限額為最高限額之三分之一。

註2：屬母公司對子公司背書保證，屬子公司對母公司背書保證，屬大陸地區背書保證者填列Y。

#### 3. 期末持有有價證券情形(不包含投資子公司、關聯企業及合資權益部分)：

單位：新台幣千元；千股

持有之公司	有價證券種類及名稱	與有價證券發行人之關係	帳列科目	期 末			期中最高持股			備 註
				股 數	帳面金額(註1)	持股比例	市 價	股 數	持股比例	
本公司	究心公益科技股份有限公司	-	透過損益按公允價值衡量之金融資產-非流動	200	-	8.94 %	-	200	8.94 %	
"	AirHop Communication, Inc.	-	"	1,152	-	5.04 %	-	1,152	5.04 %	

## 智易科技股份有限公司及子公司合併財務報告附註(續)

持有之公司	有價證券種類及名稱	與有價證券發行人之關係	帳列科目	期 末				期中最高持股		備 註
				股 數	帳面金額 (註1)	持股比率	市 價	股 數	持股比率	
本公司	Adant Technologies Inc.	-	透過損益按公允價值衡量之金融資產-非流動	349	-	4.93 %	-	349	4.93 %	
"	IOT Eye, Inc.	-	"	60	-	13.75 %	-	60	13.75 %	
"	TIEF Fund, L.P.	-	"	-	44,262	7.49 %	44,262	-	7.49 %	
"	奇美車電股份有限公司	-	透過其他綜合損益按公允價值衡量之金融資產-非流動	1,650	49,500	8.86 %	49,500	1,650	8.68 %	

註1：其帳面金額係減除累積減損後之餘額。

### 4. 累積買進或賣出同一有價證券之金額達新台幣三億元或實收資本額百分之二十以上：

單位：新台幣千元

買、賣之公司	有價證券種類及名稱	帳列科目	交易對象	關係	期 初		買 入		賣 出				其 他		期 末	
					股數	金額	股數	金額	股數	售價	帳面成本	處分損益	股數	金額	股數	金額
本公司	Arcadyan Holding	採用權益法之投資	現金增資	本公司之子公司	32,780	1,221,252	27,000	823,505	-	-	-	-	-	(87,955) (註)	59,780	1,956,802

註：其他係採權益法認列之投資損益及國外營運機構財務報告換算之兌換差額等。

### 5. 取得不動產之金額達新台幣三億元或實收資本額百分之二十以上：無。

### 6. 處分不動產之金額達新台幣三億元或實收資本額百分之二十以上：無。

### 7. 與關係人進、銷貨之金額達新台幣一億元或實收資本額百分之二十以上者：

單位：新台幣千元/美金千元

進(銷)貨之公司	交易對象名稱	關係	交 易 情 形				交易條件與一般交易不同之情形及原因		應收(付)票據、帳款		備 註
			進(銷)貨	金 額	佔總進(銷)貨之比率	授信期間	單 價	授信期間	餘 額	佔總應收(付)票據、帳款之比率	
本公司	Arcadyan Germany	本公司之子公司	(銷貨)	(1,465,691)	(5) %	出貨後120天	-	-	392,466	6 %	註4
"	Arcadyan USA	"	(銷貨)	(2,992,401)	(11) %	出貨後月結60天	-	-	2,683,393	38 %	註4
"	Arcadyan AU	"	(銷貨)	(2,444,741)	(9) %	出貨後月結45天	-	-	634,154	9 %	註4
"	仁寶網路	"	進貨	11,451,395	31 %	"	以成本加成	-	(3,117,484)	(44)%	註1、4
"	Arcadyan Vietnam	"	進貨	1,026,793	3 %	出貨後月結180天	"	-	註2	- %	註1、4
仁寶網路	本公司	母公司	(銷貨)	(11,451,395)	(100) %	出貨後月結45天	"	-	3,117,484	99 %	註1、4
"	智同蘇州	母公司相同	(銷貨)	(158,620)	(1) %	出貨後月結90天	-	-	23,396	1 %	註1、4
Arcadyan Vietnam	本公司	母公司	(銷貨)	(1,026,793)	(100) %	出貨後月結180天	-	-	註2	- %	註4
Arcadyan Germany	本公司	母公司	進貨	1,465,691	100 %	出貨後120天	-	-	(392,466)	(100)%	註4
Arcadyan USA	"	"	進貨	2,992,401	100 %	出貨後月結60天	-	-	(2,683,393)	(100)%	註4
Arcadyan AU	"	"	進貨	2,444,741	100 %	出貨後月結45天	-	-	(634,154)	(100)%	註4
智同蘇州	智同科技	母公司相同	(銷貨)	(378,225)	(100) %	出貨後月結60天	以成本加成	-	註3	- %	註1、4
"	仁寶網路	"	進貨	158,620	2 %	出貨後月結90天	-	-	(23,396)	(54)%	註1、4
智同科技	智同蘇州	"	進貨	378,225	8 %	出貨後月結60天	-	-	註3	- %	註1、4

註1：餘額為委託加工及出售原料款之淨額。

註2：民國一〇八年十二月三十一日其他應收(付)款金額為362,695千元。

註3：民國一〇八年十二月三十一日預收(付)貨款金額為103,079千元。

註4：左列交易，於編製合併財務報告時業已沖銷。

智易科技股份有限公司及子公司合併財務報告附註(續)

8.應收關係人款項達新台幣一億元或實收資本額百分之二十以上：

單位：新台幣千元

帳列應收款項之公司	交易對象名稱	關係	應收關係人款項餘額	週轉率	逾期應收關係人款項		應收關係人款項期後收回金額(註3)	提列備抵損失金額
					金額	處理方式		
本公司	Arcadyan Germany	本公司之子公司	392,466	2.45	-		75,366	-
"	Arcadyan USA	"	2,683,393	2.15	-		708,279	-
"	Arcadyan AU	"	634,154	3.59	-		509,314	-
"	Arcadyan Vietnam	"	362,695	2.11	-		-	-
"	智同科技	"	55,769 (註2)	18.18	-		18,864	-
仁寶網路	本公司	母公司	3,117,484 (註1)	3.51	-		450,187	-

註1：係加工產生之應收款項。

註2：係代採購料產生之其他應收款。

註3：截至民國一〇九年二月二十一日之資料。

9.從事衍生工具交易：

請詳附註六(二)及(四)。

10.母子公司間業務關係及重要交易往來情形：

編號(註一)	交易人名稱	交易往來對象	與交易人之關係(註二)	交易往來情形			佔合併總營收或總資產之比率
				科目	金額	交易條件	
0	本公司	Arcadyan Germany	1	營業收入	1,465,691	售價與一般客戶無顯著差異，授信期間為出貨後120天	4.46 %
"	"	"	1	應收帳款	392,466	"	1.54 %
"	"	智同科技	1	其他應收款	55,769	售價依成本加成，授信期間為出貨後月結90天	0.22 %
"	"	Arcadyan USA	1	營業收入	2,992,401	售價與一般客戶無顯著差異，授信期間為出貨後月結60天	9.10 %
"	"	"	1	應收帳款	2,683,393	"	10.51 %
"	"	Arcadyan AU	1	營業收入	2,444,741	售價與一般客戶無顯著差異，授信期間為出貨後45天	7.43 %
"	"	"	1	應收帳款	634,154	"	2.48 %
"	"	Arcadyan Vietnam	1	其他應收款	362,695	授信期間為發票日後月結180天並依子公司資金需求而定	1.42 %
1	仁寶網路	本公司	2	加工收入	11,451,395	售價依成本加成，授信期間為出貨後月結45天並依子公司資金需求而定	34.81 %
"	"	"	2	應收帳款	3,117,484	"	12.21 %
"	"	智同蘇州	3	加工收入	158,620	售價依成本加成，授信期間為出貨後月結90天	0.48 %
"	"	"	3	應收帳款	23,396	"	0.09 %
2	Arcadyan Vietnam	本公司	2	加工收入	1,026,793	授信期間為發票日後月結180天並依子公司資金需求而定	3.12 %
3	智同蘇州	智同科技	3	加工收入	378,225	售價依成本加成，授信期間為出貨後月結60天並依子公司資金需求而定	1.15 %
"	"	"	3	預收貨款	103,079	"	0.40 %

註一、編號之填寫方式如下：

1.0代表母公司。

2.子公司依公司別由阿拉伯數字1開始依序編號。



## 智易科技股份有限公司及子公司合併財務報告附註(續)

註二、與交易人之關係種類標示如下：

1. 母公司對子公司。
2. 子公司對母公司。
3. 子公司對子公司。

### (二) 轉投資事業相關資訊：

民國一〇八年度合併公司之轉投資事業資訊如下(不包含大陸被投資公司)：

單位：新台幣千元/美金千元/千股

投資公司名稱	被投資公司名稱	所在地區	主要營業項目	原始投資金額		期末持有			期中最高持股		被投資公司本期損益	本期認列之投資損益	備註
				本期期末	上期期末	股數	比率	帳面金額	股數	比率			
本公司	Arcadyan Holding	British Virgin Islands	一般投資業	2,064,032	1,240,526	59,780	100%	1,956,802	59,780	100%	(24,302)	(43,844)	註2、4
本公司	Arcadyan USA	美國	無線網路產品之銷售	23,055	23,055	1	100%	(250,530)	1	100%	14,289	14,289	"
本公司	Arcadyan Germany	德國	無線網路產品之銷售及技術支援	1,125	1,125	0.5	100%	68,318	0.5	100%	7,022	7,022	"
本公司	Arcadyan Korea	韓國	無線網路產品之銷售	2,879	2,879	20	100%	7,047	20	100%	(310)	(310)	"
本公司及至寶科技	Arcadyan Brasil	巴西	無線網路產品之銷售	81,593	81,593	968	100%	(7,767)	968	100%	(22,421)	(22,421)	"
本公司	至寶科技	台北市	一般投資業	48,000	48,000	34,980	100%	416,421	34,980	100%	2,169	2,169	"
本公司	智同科技	台北市	研究及銷售數位家庭電子產品	308,726	308,726	25,028	61%	627,585	25,028	61%	105,625	64,477	"
本公司	康舒通訊	台北市	一般投資業	23,000	23,000	4,494	51%	36,163	4,494	51%	4,784	2,444	"
本公司	Arcadyan UK	英國	無線網路產品之技術支援	1,988	1,988	50	100%	3,170	50	100%	452	452	"
本公司	Arcadyan AU	澳洲	無線網路產品之銷售	1,161	1,161	50	100%	27,970	50	100%	29,187	29,187	"
本公司	鉉寶科技	新竹縣	寬頻網路產品之生產銷售	11,925	11,925	533	1%	13,581	533	1%	10,514	85	註3
本公司	高登智慧科技	台北市	高科技系統軟硬體整合之銷售	15,692	15,692	1,229	11%	-	1,229	11%	(36,152)	-	"
Arcadyan Holding	Sinoprime	British Virgin Islands	一般投資業	271,681 (USD9,050)	271,681 (USD9,050)	9,050	100%	188,856 (USD6,291)	9,050	100%	(86,152) (USD(2,787))	由Arcadyan Holding認列投資損益	註2、註4
"	Arch Holding	British Virgin Islands	一般投資業	330,550 (USD11,011)	330,550 (USD11,011)	35	100%	871,120 (USD29,018)	35	100%	57,002 (USD1,844)	"	"
Sinoprime	Arcadyan Vietnam	越南	無線網路產品之製造	270,180 (USD9,000)	-	-	100%	184,443 (USD6,144)	-	100%	(88,285) (USD(2,856))	由Sinoprime認列投資損益	"
智同科技	Quest	Samoa	一般投資業	36,024 (USD1,200)	36,024 (USD1,200)	1,200	100%	77,839	1,200	100%	10,673	由智同科技認列投資損益	"
智同科技	智同日本株式會社	日本	銷售數位家庭電子產品	4,130	1,341	0.3	100%	2,015	-	100%	(1,550)	"	"
Quest	Exquisite	Samoa	一般投資業	35,123 (USD1,170)	35,123 (USD1,170)	1,170	100%	80,994 (USD2,698)	1,170	100%	10,665 (USD345)	由Quest認列投資損益	"
康舒通訊	Leading Images	British Virgin Islands	一般投資業	1,501 (USD50)	1,501 (USD50)	50	100%	13,985	50	100%	4,623	由康舒通訊認列投資損益	"
Leading Images	Astoria GmbH	德國	無線網路產品之銷售	841 (EUR25)	841 (EUR25)	25	100%	13,599 (USD453)	25	100%	4,637 (USD150)	由Leading Images認列投資損益	"
至寶科技	鉉寶科技	新竹縣	寬頻網路產品之生產銷售	36,272	36,272	13,140	19.66%	334,669	13,140	19.66%	10,514	由至寶科技認列投資損益	註3

註1：上表除被投資公司本期損益以平均匯率(USD@30.912；EUR@34.613換算為台幣外，餘以期末匯率(USD@30.020；EUR@33.62換算為台幣。

註2：具控制力之子公司。

註3：具重大影響力之被投資公司。

註4：左列交易於編製合併報告時業已沖銷。

## 智易科技股份有限公司及子公司合併財務報告附註(續)

### (三)大陸投資資訊：

#### 1.轉投資大陸地區之事業相關資訊：

單位：新台幣千元/美金千元

大陸被投資公司名稱	主要營業項目	實收資本額	投資方式	本期期初自台灣匯出累積投資金額	本期匯出或收回投資金額		本期期末自台灣匯出累積投資金額	被投資公司本期損益	本公司直接或間接投資之持股比例	本期認列投資損益	期末投資帳面價值	截至本期止已匯回投資收益	備註
					匯出	收回							
上海廣智	無線網路產品之開發及銷售	393,262 (USD13,100)	註一	(註四) 552,969 (USD18,420)	-	-	552,969 (USD18,420)	5,750 (USD186)	100%	5,750 (USD186)	127,495 (USD4,247)	-	註三
仁寶網路	無線網路產品之生產銷售	373,749 (USD12,450)	"	(註五) 330,550 (USD11,011)	-	-	330,550 (USD11,011)	57,002 (USD1,844)	100%	57,002 (USD1,844)	871,090 (USD29,017)	-	-
智同蘇州(原大同吳江)	數位家庭電子之產品產銷	100,567 (USD3,350)	註一及七	34,523 (USD1,150)	-	-	34,523 (USD1,150)	10,665 (USD345)	100%	10,665 (USD345)	80,484 (USD2,681)	-	-

註一：透過第三地區投資設立公司再投資大陸。

註二：除被投資公司本期損益以平均匯率(USD@30.912)換算為台幣外，餘以期末匯率(USD@30.02)換算為台幣。

註三：係依據台灣母公司簽證會計師查核之財務報告。

註四：本公司民國九十九年度實際支付US18,420千元，透過Arcadyan Holding向Accton Asia取得上海廣智100%之股權。

註五：本公司民國九十六年度實際支付US8,561千元，透過Arcadyan Holding向Just取得仁寶網路100%之股權。

註六：上海廣智於民國九十八年三月辦理減資彌補虧損美金15,000千元。

註七：本公司之子公司智同科技於民國一〇二年二月二十八日(股權移轉基準日)以USD1,150千元取得對智同蘇州之控制。

#### 2.轉投資大陸地區投資限額：

本期期末累計自台灣匯出赴大陸地區投資金額	經濟部投審會核准投資金額	依經濟部投審會規定赴大陸地區投資限額
918,042 (USD30,581)	918,042 (USD30,581)	6,542,836

註：以期末匯率30.020換算為台幣。

#### 3.重大交易事項：

合併公司民國一〇八年度與大陸被投資公司直接或間接之重大交易事項(於編製合併報告時業已沖銷)，請詳「重大交易事項相關資訊」以及「母公司間業務關係及重要交易往來情形」之說明。

## 十四、部門資訊

### (一)一般性資訊

合併公司之應報導部門為通信網路產品部門及數位機上盒產品部門，通信網路產品部門主要從事無線區域網路產品、整合性數位家庭及行動辦公室之多媒體開道器產品、無線影音產品及整合性家庭網路遊戲產品之研究、開發、產製及銷售。數位機上盒產品部門則專注於數位機上盒相關產品及服務之研究、開發及銷售，因係獨立管理，故為一營運部門。

### (二)應報導部門損益、資產、負債及其衡量基礎與調節之資訊

營運部門之會計政策皆與附註四所述之「重大會計政策之彙總說明」相同。

智易科技股份有限公司及子公司合併財務報告附註(續)

合併公司營運部門資訊如下：

	108年度			
	通信網路 產品部門	數位機上盒 產品部門	調整與銷除	合 計
收 入				
來自外部客戶收入	\$ 26,128,463	6,769,437	-	32,897,900
部門間收入	170,204	-	(170,204)	-
利息收入	67,283	3,616	-	70,899
收入總計	<u>\$ 26,365,950</u>	<u>6,773,053</u>	<u>(170,204)</u>	<u>32,968,799</u>
利息費用	51,569	4,992	-	56,561
折舊與攤銷	360,018	68,100	-	428,118
採用權益法認列之關聯企 業之份額	2,172	-	-	2,172
部門損益	<u>\$ 1,540,881</u>	<u>161,943</u>	<u>-</u>	<u>1,702,824</u>
	107年度			
	通信網路 產品部門	數位機上盒 產品部門	調整與銷除	合 計
收 入				
來自外部客戶收入	\$ 21,921,733	4,699,529	-	26,621,262
部門間收入	176,306	-	(176,306)	-
利息收入	38,800	4,329	-	43,129
收入總計	<u>\$ 22,136,839</u>	<u>4,703,858</u>	<u>(176,306)</u>	<u>26,664,391</u>
利息費用	26,143	10,304	-	36,447
折舊與攤銷	214,558	33,478	-	248,036
採用權益法認列之關聯企 業之份額	42,789	-	-	42,789
處分投資利益	2,122	-	-	2,122
部門損益	<u>\$ 1,053,528</u>	<u>64,496</u>	<u>-</u>	<u>1,118,024</u>

(三)產品別資訊

合併公司來自外部客戶收入資訊，請詳附註六(廿二)。

(四)地區別資訊

合併公司地區別資訊如下，其中收入係依據客戶所在地理位置為基礎歸類，而非流動資產則依據資產所在地理位置歸類。

智易科技股份有限公司及子公司合併財務報告附註(續)

(1)來自外部客戶收入：

地 區	108年度	107年度
德 國	\$ 9,532,350	7,269,974
英 國	3,853,215	2,181,037
法 國	2,699,809	2,823,508
其 他	16,812,526	14,346,743
	<u>\$ 32,897,900</u>	<u>26,621,262</u>

(2)非流動資產：

地 區	108年度	107年度
臺 灣	\$ 1,694,265	1,580,320
中國大陸	527,444	460,465
其 他	449,989	1,048
	<u>\$ 2,671,698</u>	<u>2,041,833</u>

非流動資產包含不動產、廠房及設備、無形資產、使用權資產及其他資產，惟不包含遞延所得稅資產。

(五)主要客戶資訊

	108年度	107年度
來自通信網路及數位機上盒產品部門之己客戶	\$ 6,229,683	-
來自通信網路及數位機上盒產品部門之丁客戶	-	5,337,385
	<u>\$ 6,229,683</u>	<u>5,337,385</u>

## 五、最近年度經會計師查核簽證之公司個體財務報告



### 安侯建業聯合會計師事務所

KPMG

台北市11049信義路5段7號68樓(台北101大樓)  
68F, TAIPEI 101 TOWER, No. 7, Sec. 5,  
Xinyi Road, Taipei, 11049, Taiwan, R.O.C.

Telephone 電話 + 886 (2) 8101 6666  
Fax 傳真 + 886 (2) 8101 6667  
Internet 網址 kpmg.com/tw

### 會計師查核報告

智易科技股份有限公司董事會 公鑒：

#### 查核意見

智易科技股份有限公司民國一〇八年及一〇七年十二月三十一日之資產負債表，暨民國一〇八年及一〇七年一月一日至十二月三十一日之綜合損益表、權益變動表及現金流量表，以及個體財務報告附註(包括重大會計政策彙總)，業經本會計師查核竣事。

依本會計師之意見，上開個體財務報告在所有重大方面係依照證券發行人財務報告編製準則編製，足以允當表達智易科技股份有限公司民國一〇八年及一〇七年十二月三十一日之財務狀況，暨民國一〇八年及一〇七年一月一日至十二月三十一日之財務績效與現金流量。

#### 查核意見之基礎

本會計師係依照會計師查核簽證財務報表規則及一般公認審計準則執行查核工作。本會計師於該等準則下之責任將於會計師查核個體財務報告之責任段進一步說明。本會計師所隸屬事務所受獨立性規範之人員已依會計師職業道德規範，與智易科技股份有限公司保持超然獨立，並履行該規範之其他責任。本會計師相信已取得足夠及適切之查核證據，以作為表示查核意見之基礎。

#### 關鍵查核事項

關鍵查核事項係指依本會計師之專業判斷，對智易科技股份有限公司民國一〇八年度個體財務報告之查核最為重要之事項。該等事項已於查核個體財務報告整體及形成查核意見之過程中予以因應，本會計師並不對該等事項單獨表示意見。本會計師判斷應溝通在查核報告上之關鍵查核事項如下：

##### 一、存貨評價

存貨評價之會計政策請詳個體財務報告附註四(七)存貨；存貨評價之不確定性請詳個體財務報告附註五；存貨之說明請詳個體財務報告附註六(六)存貨。

關鍵查核事項之說明：

存貨係以成本與淨變現價值孰低衡量。由於智易科技股份有限公司主要產品為寬頻網路接取產品、無線區域網路產品、數位家庭多媒體應用產品、行動寬頻產品及無線影音產品等，因產品銷售價格受上游供應商供給及市場競爭變化而產生波動，導致存貨之帳面價值可能超過其淨變現價值之風險，故存貨評價為本會計師執行個體財務報告查核重要的評估事項之一。

因應之查核程序：

本會計師對上述關鍵查核事項之主要查核程序包括評估智易科技股份有限公司存貨跌價或呆滯提列政策之合理性，執行抽核程序以檢查存貨庫齡報表之正確性，並分析其各期存貨庫齡變化情形及評估存貨之評價是否已按既訂之會計政策。執行抽核程序以檢查智易科技股份有限公司所採用之銷售價格，以評估存貨淨變現價值之合理性。最後，針對存貨備抵之揭露評估是否允當。

## 二、負債準備

有關負債準備之會計政策請詳個體財務報告附註四(十四)負債準備；負債準備評估之會計估計及假設不確定性，請詳個體財務報告附註五；負債準備之說明請詳個體財務報告附註六(十四)負債準備。

關鍵查核事項之說明：

管理階層於評估保固準備與其金額涉及重大判斷與估計，其估計之假設係根據歷史保固費用實際經驗值佔銷售金額之比率。

因應之查核程序：

本會計師對上述關鍵查核事項之主要查核程序包括瞭解估列保固準備之方式、使用之方法、使用資料之來源、是否符合會計原則及是否有可能導致須修正會計估計的情況發生，另，保固準備揭露是否允當。此外，亦針對估計保固準備之金額執行回溯性測試，並測試估計方法，重新計算估計金額是否合理。

## 管理階層與治理單位對個體財務報告之責任

管理階層之責任係依照證券發行人財務報告編製準則編製允當表達之個體財務報告，且維持與個體財務報告編製有關之必要內部控制，以確保個體財務報告未存有導因於舞弊或錯誤之重大不實表達。

於編製個體財務報告時，管理階層之責任包括評估智易科技股份有限公司繼續經營之能力、相關事項之揭露，以及繼續經營會計基礎之採用，除非管理階層意圖清算智易科技股份有限公司或停止營業，或除清算或停業外別無實際可行之其他方案。

智易科技股份有限公司之治理單位(含審計委員會)負有監督財務報導流程之責任。

## 會計師查核個體財務報告之責任

本會計師查核個體財務報告之目的，係對個體財務報告整體是否存有導因於舞弊或錯誤之重大不實表達取得合理確信，並出具查核報告。合理確信係高度確信，惟依照一般公認審計準則執行之查核工作無法保證必能偵出個體財務報告存有之重大不實表達。不實表達可能導因於舞弊或錯誤。如不實表達之個別金額或彙總數可合理預期將影響個體財務報告使用者所作之經濟決策，則被認為具有重大性。

本會計師依照一般公認審計準則查核時，運用專業判斷並保持專業上之懷疑。本會計師亦執行下列工作：

- 1.辨認並評估個體財務報告導因於舞弊或錯誤之重大不實表達風險；對所評估之風險設計及執行適當之因應對策；並取得足夠及適切之查核證據以作為查核意見之基礎。因舞弊可能涉及共謀、偽造、故意遺漏、不實聲明或踰越內部控制，故未偵出導因於舞弊之重大不實表達之風險高於導因於錯誤者。

- 2.對與查核攸關之內部控制取得必要之瞭解，以設計當時情況下適當之查核程序，惟其目的非對智易科技股份有限公司內部控制之有效性表示意見。
- 3.評估管理階層所採用會計政策之適當性，及其所作會計估計與相關揭露之合理性。
- 4.依據所取得之查核證據，對管理階層採用繼續經營會計基礎之適當性，以及使智易科技股份有限公司繼續經營之能力可能產生重大疑慮之事件或情況是否存在重大不確定性，作出結論。本會計師若認為該等事件或情況存在重大不確定性，則須於查核報告中提醒個體財務報告使用者注意個體財務報告之相關揭露，或於該等揭露係屬不適當時修正查核意見。本會計師之結論係以截至查核報告日所取得之查核證據為基礎。惟未來事件或情況可能導致智易科技股份有限公司不再具有繼續經營之能力。
- 5.評估個體財務報告(包括相關附註)之整體表達、結構及內容，以及個體財務報告是否允當表達相關交易及事件。
- 6.對於採用權益法之被投資公司之財務資訊取得足夠及適切之查核證據，以對個體財務報告表示意見。本會計師負責查核案件之指導、監督及執行，並負責形成智易科技股份有限公司之查核意見。

本會計師與治理單位溝通之事項，包括所規劃之查核範圍及時間，以及重大查核發現(包括於查核過程中所辨認之內部控制顯著缺失)。

本會計師亦向治理單位提供本會計師所隸屬事務所受獨立性規範之人員已遵循會計師職業道德規範中有關獨立性之聲明，並與治理單位溝通所有可能被認為會影響會計師獨立性之關係及其他事項(包括相關防護措施)。

本會計師從與治理單位溝通之事項中，決定對智易科技股份有限公司民國一〇八年度個體財務報告查核之關鍵查核事項。本會計師於查核報告中敘明該等事項，除非法令不允許公開揭露特定事項，或在極罕見情況下，本會計師決定不於查核報告中溝通特定事項，因可合理預期此溝通所產生之負面影響大於所增進之公眾利益。

安侯建業聯合會計師事務所

會計師：

郭冠纓

顏壽福



證券主管機關：金管證審字第1010004977號  
核准簽證文號：(88)台財證(六)第18311號  
民國一〇九年三月十七日



智易科技股份有限公司  
董事長

民國一〇八年及一〇七年十二月三十一日

單位：新台幣千元

	108.12.31		107.12.31	
	金額	%	金額	%
<b>資產</b>				
<b>流動資產：</b>				
1100 現金及約當現金(附註六(一))	\$ 4,460,976	21	2,795,733	17
1110 透過損益按公允價值衡量之金融資產－流動(附註六(二))	12,400	-	35,071	-
1139 避險之金融資產－流動(附註六(四))	61	-	-	-
1170 應收票據及帳款淨額(附註六(五)、(二十))	3,355,418	16	3,987,392	25
1180 應收帳款－關係人淨額(附註七)	3,765,782	17	1,818,220	11
1200 其他應收款	80,819	-	62,436	-
1210 其他應收款－關係人(附註七)	523,513	2	83,612	1
1310 存貨淨額(附註六(六))	4,106,296	19	3,176,782	20
1410 預付款項	45,763	-	43,300	-
1470 其他流動資產(附註八)	89,744	1	87,357	1
	<u>16,440,772</u>	<u>76</u>	<u>12,089,903</u>	<u>75</u>
<b>非流動資產：</b>				
1550 採用權益法之投資(附註六(七))	3,157,057	15	2,450,259	15
1511 透過損益按公允價值衡量之金融資產－非流動 (附註六(二))	44,262	-	45,645	-
1517 透過其他綜合損益按公允價值衡量之金融資產－非流動 (附註六(三))	49,500	-	-	-
1600 不動產、廠房及設備(附註六(八)及八)	1,455,271	7	1,459,348	9
1755 使用權資產(附註六(九))	79,200	1	-	-
1780 無形資產(附註六(十))	63,761	-	55,133	-
1840 遞延所得稅資產(附註六(十六))	245,703	1	109,537	1
1900 其他非流動資產	19,866	-	16,055	-
	<u>5,114,620</u>	<u>24</u>	<u>4,135,977</u>	<u>25</u>
<b>資產總計</b>	<u>\$ 21,555,392</u>	<u>100</u>	<u>16,225,880</u>	<u>100</u>
<b>負債及權益</b>				
<b>負債：</b>				
短期借款(附註六(十一))	\$ 270,180	1	430,010	3
透過損益按公允價值衡量之金融負債－流動(附註六(二))	5,414	-	3,143	-
避險之金融負債－流動(附註六(四))	4,932	-	-	-
應付帳款	3,911,744	18	2,041,665	13
應付帳款－關係人(附註七)	3,173,637	15	3,460,018	20
其他應付款(附註七)	1,087,821	6	581,274	4
本期所得稅負債	388,093	2	210,161	1
負債準備－流動(附註六(十四))	182,737	1	175,023	1
租賃負債－流動(附註六(十三))	86,879	-	-	-
其他流動負債	170,447	1	111,037	1
	<u>9,281,884</u>	<u>44</u>	<u>7,012,331</u>	<u>43</u>
<b>非流動負債：</b>				
應付公司債(附註六(十二))	966,492	4	-	-
租賃負債－非流動(附註六(十三))	1,816	-	-	-
遞延所得稅負債(附註六(十六))	55,716	-	58,840	-
淨確定福利負債－非流動(附註六(十五))	94,911	-	88,565	1
採用權益法之投資貸餘(附註六(七))	249,847	1	-	-
	<u>1,368,782</u>	<u>5</u>	<u>147,405</u>	<u>1</u>
<b>負債總計</b>	<u>10,650,666</u>	<u>49</u>	<u>7,159,736</u>	<u>44</u>
<b>權益(附註六(十二)、(十七)及(十八))：</b>				
股本	2,085,350	10	1,936,190	12
資本公積	3,703,916	17	2,794,174	17
保留盈餘	5,335,400	25	4,609,080	28
國外營運機構財務報表換算之兌換差額	(95,172)	-	(53,684)	-
避險工具之損益	(4,871)	-	-	-
員工未賺得酬勞	(119,897)	(1)	(219,616)	(1)
	<u>10,904,726</u>	<u>51</u>	<u>9,066,144</u>	<u>56</u>
<b>負債及權益總計</b>	<u>\$ 21,555,392</u>	<u>100</u>	<u>16,225,880</u>	<u>100</u>



會計主管：黃任緯

(請詳閱後附個體財務報告附註)

經理人：曾劍鵬



董事長：陳瑞聰



智易科技股份有限公司

綜合損益表

民國一〇八年及一〇七年一月一日至十二月三十一日

單位：新台幣千元

	108年度		107年度	
	金額	%	金額	%
4000 營業收入(附註六(二十)及七)：				
4100 銷貨收入淨額	\$ 27,248,530	100	21,708,946	99
4800 其他營業收入	132,687	-	117,621	1
	27,381,217	100	21,826,567	100
5000 營業成本(附註六(六)、六(十五)及七、十二)	23,520,056	86	19,302,285	88
營業毛利	3,861,161	14	2,524,282	12
5910 未實現銷貨損益	320,345	1	13,886	-
	3,540,816	13	2,510,396	12
營業費用(附註六(十五)、七及十二)：				
6100 推銷費用	465,888	2	396,631	2
6200 管理費用	347,637	1	287,163	1
6300 研究發展費用	1,175,721	4	932,592	4
營業費用合計	1,989,246	7	1,616,386	7
營業淨利	1,551,570	6	894,010	5
營業外收入及支出：				
7100 利息收入	23,313	-	15,321	-
7230 外幣兌換損失淨額	(126,589)	-	(50,099)	-
7375 採用權益法認列之子公司、關聯企業及合資利益之份額(附註六(七))	53,550	-	115,221	1
7010 其他收入	3,491	-	13,897	-
7510 利息費用(附註六(十二))	(15,670)	-	(12,835)	-
7635 透過損益按公允價值衡量之金融資產(負債)損失(附註六(二)及六(四))	84,585	-	67,878	-
	22,680	-	149,383	1
稅前淨利	1,574,250	6	1,043,393	6
7950 減：所得稅費用(附註六(十六))	260,752	1	171,874	1
本期淨利(淨損)	1,313,498	5	871,519	5
8300 其他綜合損益：				
8310 不重分類至損益之項目				
8311 確定福利計畫之再衡量數(附註六(十五))	(8,141)	-	3,924	-
8349 減：與不重分類之項目相關之所得稅(附註六(十六))	(1,628)	-	(1,056)	-
	(6,513)	-	4,980	-
8360 後續可能重分類至損益之項目				
8361 國外營運機構財務報表換算之兌換差額	(51,437)	-	28,212	-
8368 避險工具之損益(附註六(四))	(4,871)	-	-	-
8380 採用權益法認列之子公司、關聯企業及合資之其他綜合損益之份額-可能重分類至損益之項目	(101)	-	(6)	-
8399 減：與可能重分類之項目相關之所得稅(附註六(十六))	(10,050)	-	2,602	-
後續可能重分類至損益之項目合計	(46,359)	-	25,604	-
8300 本期其他綜合損益	(52,872)	-	30,584	-
本期綜合損益總額	\$ 1,260,626	5	902,103	5
每股盈餘(附註六(十九))				
9750 基本每股盈餘(單位：新台幣元)	\$ 6.85		4.61	
9850 稀釋每股盈餘(單位：新台幣元)	\$ 6.51		4.56	

董事長：陳瑞聰



(請詳閱後附個體財務報告附註)

經理人：曾釗鵬



會計主管：黃仕緯





智易股份有限公司

會計師事務所

民國一〇八年一月一日至十二月三十一日

單位：新台幣千元

	保留盈餘				其他權益項目					
	普通股	資本公積	法定盈餘公積	特別盈餘公積	未分配盈餘	國外營運機構財務報表換算之兌換差	避險工具之損益	員工未賺得酬勞	合計	權益總額
民國一〇七年一月一日餘額	\$ 1,891,190	2,656,323	702,668	15,242	3,317,262	(79,288)	-	-	(79,288)	8,503,397
本期淨利	-	-	-	-	871,519	-	-	-	-	871,519
本期其他綜合損益	-	-	-	-	4,980	-	-	-	-	4,980
本期綜合損益總額	-	-	-	-	4,980	-	-	-	-	4,980
盈餘指撥及分配：	-	-	-	-	876,499	-	-	-	-	876,499
- 提列法定盈餘公積	-	-	60,724	-	(60,724)	-	-	-	-	-
- 提列特別盈餘公積	-	-	-	64,046	(64,046)	-	-	-	-	-
- 普通股現金股利	-	(75,648)	-	-	(302,591)	-	-	-	-	(378,239)
- 採用權益法認列子公司、關聯企業股權淨值之變動數	-	5,651	-	-	-	-	-	-	-	5,651
- 實際取得或處分子公司股權價格與帳面價值差額	-	(8)	-	-	-	-	-	-	-	(8)
- 發行限制員工權利新股	45,000	207,856	-	-	-	-	-	(252,856)	(252,856)	-
- 限制員工權利新股酬勞成本	-	-	-	-	-	-	-	33,240	33,240	-
民國一〇七年十二月三十一日餘額	1,936,190	2,794,174	763,392	79,288	3,766,400	(53,684)	-	(219,616)	(273,300)	9,066,144
本期淨利	-	-	-	-	1,313,498	-	-	-	-	1,313,498
本期其他綜合損益	-	-	-	-	(6,513)	(41,488)	(4,871)	-	(46,359)	(52,872)
本期綜合損益總額	-	-	-	-	(6,513)	(41,488)	(4,871)	-	(46,359)	(52,872)
盈餘指撥及分配：	-	-	-	-	1,306,985	(41,488)	(4,871)	-	(46,359)	1,260,626
- 提列法定盈餘公積	-	-	87,152	-	(87,152)	-	-	-	-	-
- 迴轉特別盈餘公積	-	-	-	(25,604)	25,604	-	-	-	-	-
- 普通股現金股利	-	(96,778)	-	-	(580,665)	-	-	-	-	(677,443)
- 普通增資	150,000	930,000	-	-	-	-	-	-	-	1,080,000
- 發行可轉換公司債	-	48,667	-	-	-	-	-	-	-	48,667
- 採用權益法認列子公司、關聯企業股權淨值之變動數	-	13	-	-	-	-	-	-	-	13
- 股份基礎給付交易	(840)	27,840	-	-	-	-	-	99,719	99,719	126,719
民國一〇八年一月一日餘額	\$ 2,085,350	3,703,916	850,544	53,684	4,431,172	(95,172)	(4,871)	(119,897)	(219,940)	10,904,726



董事長：陳瑞聰



經理人：曾劍鵬



會計主管：黃仕緯

民國一〇八年及一〇七年一月一日至十二月三十一日

單位：新台幣千元

	108年度	107年度
<b>營業活動之現金流量：</b>		
本期稅前淨利	\$ 1,574,250	1,043,393
調整項目：		
收益費損項目		
折舊費用	95,588	84,551
攤銷費用	31,186	24,505
預期信用減損損失(利益)數	(4,171)	23,542
利息費用	15,670	12,835
利息收入	(23,313)	(15,321)
透過損益按公允價值衡量金融資產及負債之淨損失	1,383	3,064
股份基礎給付酬勞成本	126,719	33,240
採用權益法認列之子公司、關聯企業及合資利益之份額	(53,550)	(115,221)
處分及報廢不動產、廠房及設備(利益)損失	(325)	150
未實現銷貨利益	320,345	13,886
收益費損項目合計	<u>509,532</u>	<u>65,231</u>
與營業活動相關之資產/負債變動數：		
強制透過損益按公允價值衡量之金融資產及負債減少(增加)	24,942	(39,963)
應收票據及帳款減少(增加)	636,128	(874,834)
應收帳款—關係人增加	(1,947,562)	(1,439,671)
其他應收款(含關係人)增加	(465,725)	(9,027)
存貨增加	(929,514)	(1,325,570)
預付款項增加	(2,463)	(23,469)
其他流動資產(增加)減少	(2,387)	13,322
應付帳款(含關係人)增加	1,583,698	2,964,896
其他應付款及其他流動負債增加	568,669	83,698
其他營業負債減少	(1,796)	(1,190)
與營業活動相關之資產及負債之淨變動合計	<u>(536,010)</u>	<u>(651,808)</u>
調整項目合計	<u>(26,478)</u>	<u>(586,577)</u>
營運產生之現金流入	1,547,772	456,816
收取之利息	21,994	14,565
收取之股利	57,011	95,550
支付之利息	(8,117)	(12,205)
支付之所得稅	(210,432)	(70,550)
<b>營業活動之淨現金流入</b>	<u>1,408,228</u>	<u>484,176</u>
<b>投資活動之現金流量：</b>		
取得透過其他綜合損益按公允價值衡量之金融資產	(49,500)	-
取得採用權益法之投資	(823,505)	(280,036)
取得不動產、廠房及設備	(70,487)	(61,828)
處分不動產、廠房及設備	1,095	669
存出保證金增加	-	(14,580)
取得無形資產	(39,814)	(13,737)
其他非流動資產增加	(3,810)	(661)
<b>投資活動之淨現金流出</b>	<u>(986,021)</u>	<u>(370,173)</u>
<b>籌資活動之現金流量：</b>		
短期借款(減少)增加	(159,830)	430,010
發放現金股利	(677,441)	(378,225)
現金增資	1,080,000	-
發行公司債	1,007,240	-
償還租賃本金	(6,933)	-
<b>籌資活動之淨現金流入</b>	<u>1,243,036</u>	<u>51,785</u>
本期現金及約當現金增加數	1,665,243	165,788
期初現金及約當現金餘額	2,795,733	2,629,945
期末現金及約當現金餘額	<u>\$ 4,460,976</u>	<u>2,795,733</u>

董事長：陳瑞聰



(請詳閱後附個體財務報告附註)

經理人：曾釗鵬



會計主管：黃仕緯



**智易科技股份有限公司**  
**個體財務報告附註**  
**民國一〇八年度及一〇七年度**  
(除另有註明者外，所有金額均以新台幣千元為單位)

**一、公司沿革**

智易科技股份有限公司(以下稱本公司)於民國九十二年五月九日奉經濟部核准設立，民國九十五年五月一日吸收合併寬研網技股份有限公司。本公司主要營業項目為研究、開發、產製及銷售寬頻網路接取產品、無線區域網路產品、數位家庭多媒體應用產品、行動寬頻產品及無線影音產品等。

**二、通過財務報告之日期及程序**

本個體財務報告已於民國一〇九年三月十七日經董事會通過發佈。

**三、新發布及修訂準則及解釋之適用**

(一)已採用金融監督管理委員會認可之新發布及修訂後準則及解釋之影響

本公司自民國一〇八年起全面採用經金融監督管理委員會(以下簡稱金管會)認可並於民國一〇八年生效之國際財務報導準則編製個體財務報告。相關新發布、修正及修訂之準則及解釋彙列如下：

<b>新發布／修正／修訂準則及解釋</b>	<b>國際會計準則 理事會發布 之生效日</b>
國際財務報導準則第16號「租賃」	2019年1月1日
國際財務報導解釋第23號「所得稅務處理之不確定性」	2019年1月1日
國際財務報導準則第9號之修正「具有負補償之提前還款特性」	2019年1月1日
國際會計準則第19號之修正「計畫修正、縮減或清償」	2019年1月1日
國際會計準則第28號之修正「對關聯企業及合資之長期權益」	2019年1月1日
國際財務報導準則2015-2017週期之年度改善	2019年1月1日

除下列項目外，適用上述新認可之國際財務報導準則將不致對個體財務報告造成重大變動。造成重大變動者之性質及影響說明如下：

**1. 國際財務報導準則第十六號「租賃」**

國際財務報導準則第十六號「租賃」(以下簡稱國際財務報導準則第十六號)取代現行國際會計準則第十七號「租賃」(以下簡稱國際會計準則第十七號)、國際財務報導解釋第四號「決定一項安排是否包含租賃」(以下簡稱國際財務報導解釋第四號)、解釋公告第十五號「營業租賃：誘因」及解釋公告第二十七號「評估涉及租賃之法律形式之交易實質」。

## 智易科技股份有限公司個體財務報告附註(續)

本公司採修正式追溯法過渡至國際財務報導準則第十六號，初次適用對民國一〇八年一月一日之保留盈餘未造成影響，相關會計政策變動之性質及影響說明如下：

### (1)租賃定義

本公司先前係依據國際財務報導解釋第四號於合約開始日判斷一項協議是否屬或包含租賃。變更會計政策後則係以國際財務報導準則第十六號之租賃定義評估合約是否屬或包含租賃，會計政策詳附註四(十一)。

過渡至國際財務報導準則第十六號時，本公司選擇採用權宜作法豁免評估初次適用日前之交易是否為租賃，亦即，將先前已辨識為租賃之合約直接適用國際財務報導準則第十六號之規定。先前已依據國際會計準則第十七號及國際財務報導解釋第四號辨識非屬租賃之合約則不再重新評估是否為租賃。因此，國際財務報導準則第十六號所規定之租賃定義僅適用於初次適用日及之後所簽訂或變更之合約。

### (2)承租人

本公司為承租人之交易，先前係依據租賃合約是否已移轉附屬於標的資產所有權之幾乎所有風險與報酬評估其分類。於國際財務報導準則第十六號下，則針對租賃合約於資產負債表上認列使用權資產及租賃負債。

本公司選擇將承租廠房及運輸設備適用短期租賃之認列豁免，

#### A. 先前於國際會計準則第十七號下分類為營業租賃之合約

過渡時，租賃負債係以剩餘租賃給付現值衡量，並使用初次適用日本公司增額借款利率折現。本公司所有租賃之使用權資產則以租賃負債之金額，調整與該租賃有關之所有預付或應付之租賃給付金額衡量。

此外，本公司採用以下權宜作法過渡至國際財務報導準則第十六號：

- a. 針對具有類似特性之租賃組合採用單一折現率。
- b. 針對租賃期間於初次適用日後12個月內結束之租賃，適用豁免而不認列使用權資產及租賃負債。
- c. 不將原始直接成本計入初次適用日之使用權資產衡量中。
- d. 於租賃合約包含租賃延長或終止選擇權下，決定租賃期間時，採用後見之明。

#### B. 先前分類為融資租賃之合約

針對先前於國際會計準則第十七號下分類為融資租賃之合約，使用權資產及租賃負債於初次適用日之帳面金額，即為該日前刻依據國際會計準則第十七號所衡量租賃資產及租賃負債之金額。

## 智易科技股份有限公司個體財務報告附註(續)

### (3)對財務報告之影響

過渡至國際財務報導準則第十六號時，本公司於初次適用日認列使用權資產及租賃負債之金額分別為6,896千元及6,896千元。租賃負債係以本公司初次適用日之增額借款利率將租賃給付折現，所使用之利率其加權平均數為1.2%。

初次適用日之前一年度揭露之營業租賃承諾金額與初次適用日認列之租賃負債金額調節如下：

	<b>108.1.1</b>
107.12.31個體財務報告揭露之營業租賃承諾金額	\$ 13,245
認列豁免：	
短期租賃	(6,061)
	7,184
以108.1.1增額借款利率折現後之金額	6,896
107.12.31認列之融資租賃負債金額	-
於108.1.1認列之租賃負債金額	<b>\$ 6,896</b>

### 2.國際財務報導解釋第23號「所得稅務處理之不確定性」

新解釋闡明於評估具不確定性之租稅處理對課稅所得(損失)、課稅基礎、未使用課稅損失、未使用投資抵減及稅率之影響時，應假設租稅主管機關將依法審查相關金額，並且於審查時已取得所有相關資訊。

若評估後認為租稅主管機關很有可能接受一項具不確定性之租稅處理，則應以與租稅申報時所使用之處理一致之方式決定課稅所得(損失)、課稅基礎、未使用課稅損失、未使用投資抵減及稅率；反之，若並非很有可能，則得以最有可能金額或期望值兩者較適用者，反映每一項具不確定性之租稅處理之影響。

過渡至新準則時，並未對本公司之所得稅負債產生重大影響。

### (二)尚未採用金管會認可之國際財務報導準則之影響

依據金管會民國一〇八年七月二十九日金管證審字第1080323028號令，公開發行以上公司應自民國一〇九年起全面採用經金管會認可並於民國一〇九年生效之國際財務報導準則。相關新發布、修正及修訂之準則及解釋彙列如下：

新發布／修正／修訂準則及解釋	理事會發布 之生效日
國際財務報導準則第3號之修正「業務之定義」	2020年1月1日
國際財務報導準則第9號、國際會計準則第39號及國際財務報導準則第7號之修正「利率指標變革」	2020年1月1日
國際會計準則第1號及國際會計準則第8號之修正「重大之定義」	2020年1月1日

## 智易科技股份有限公司個體財務報告附註(續)

本公司評估適用上述新認可之國際財務報導準則，將不致對個體財務報告造成重大變動。

### (三)金管會尚未認可之新發布及修訂準則及解釋

下表彙列國際會計準則理事會（以下簡稱理事會）已發布及修訂但尚未經金管會認可之準則及解釋。

<u>新發布／修正／修訂準則及解釋</u>	<u>理事會發布之生效日</u>
國際財務報導準則第10號及國際會計準則第28號之修正「投資者與其關聯企業或合資間之資產出售或投入」	尚待理事會決定
國際財務報導準則第17號「保險合約」	2021年1月1日
國際會計準則第1號之修正「將負債分類為流動或非流動」	2022年1月1日

本公司現正持續評估上述準則及解釋對本公司財務狀況與經營結果之影響，相關影響待評估完成時予以揭露。

## 四、重大會計政策之彙總說明

本個體財務報告所採用之重大會計政策彙總說明如下。除另有說明者外，下列會計政策已一致適用於本個體財務報告之所有表達期間。

### (一)遵循聲明

本個體財務報告係依照「證券發行人財務報告編製準則」編製。

### (二)編製基礎

#### 1. 衡量基礎

除下列資產負債表之重要項目外，本個體財務報告係依歷史成本為基礎編製：

- (1)依公允價值衡量之透過損益按公允價值衡量之金融資產；
- (2)依公允價值衡量之避險金融工具；及
- (3)淨確定福利負債(或資產)，係依退休基金資產之公允價值減除確定福利義務現值及依附註四(十五)之上限影響數衡量。

#### 2. 功能性貨幣及表達貨幣

本公司每一個體均係以各營運所處主要經濟環境之貨幣為其功能性貨幣。本個體財務報告係以本公司之功能性貨幣，新台幣表達。所有以新台幣表達之財務資訊均以新台幣千元為單位。

### (三)外幣

#### 1. 外幣交易

外幣交易依交易日之匯率換算為功能性貨幣。於後續每一報導期間結束日(以下稱報導日)之外幣貨幣性項目依當日之匯率換算為功能性貨幣。以公允價值衡量之外幣非貨幣性項目依衡量公允價值當日之匯率換算為功能性貨幣，以歷史成本衡量之外幣非貨幣性項目則依交易日之匯率換算。

## 智易科技股份有限公司個體財務報告附註(續)

換算所產生之外幣兌換差異通常係認列於損益，惟以下情況係認列於其他綜合損益：

- (1)指定為透過其他綜合損益按公允價值衡量之權益工具；
- (2)指定為國外營運機構淨投資避險之金融負債於避險有效範圍內；或
- (3)合格之現金流量避險於避險有效範圍內。

### 2. 國外營運機構

國外營運機構之資產及負債，包括收購時產生之商譽及公允價值調整，係依報導日之匯率換算為新台幣；收益及費損項目則依當期平均匯率換算為新台幣，所產生之兌換差額均認列為其他綜合損益。

當處分國外營運機構致喪失控制、共同控制或重大影響時，與該國外營運機構相關之累計兌換差額係全數重分類為損益。部分處分含有國外營運機構之子公司時，相關累計兌換差額係按比例重新歸屬至非控制權益。部分處分含有國外營運機構之關聯企業或合資之投資時，相關累計兌換差額則按比例重分類至損益。

對國外營運機構之貨幣性應收或應付項目，若尚無清償計畫且不可能於可預見之未來予以清償時，其所產生之外幣兌換損益視為對該國外營運機構淨投資之一部分而認列為其他綜合損益。

### (四) 資產與負債區分流動與非流動之分類標準

符合下列條件之一之資產列為流動資產，非屬流動資產之所有其他資產列為非流動資產：

1. 預期於本公司正常營業週期中實現，或意圖將其出售或消耗者。
2. 主要為交易目的而持有者。
3. 預期將於資產負債表日後十二個月內實現者。
4. 現金或約當現金，但不包括於資產負債表日後逾十二個月用以交換、清償負債或受有其他限制者。

符合下列條件之一之負債列為流動負債，非屬流動負債之所有其他負債列為非流動負債：

1. 預期將於正常營業週期中清償該負債；
2. 主要為交易目的而持有該負債；
3. 預期將於報導期間後十二個月內到期清償該負債；或
4. 未具無條件將清償期限延期至資產負債表日後至少十二個月者。負債之條款可能依交易對方之選擇，以發行權益工具而導致其清償者，並不影響其分類。

### (五) 現金及約當現金

現金包括庫存現金及活期存款。約當現金係指可隨時轉換成定額現金且價值變動風險甚小之短期並具高度流動性之投資。定期存款符合前述定義且持有目的係滿足短期現金承諾而非投資或其他目的者，列報於約當現金。



## 智易科技股份有限公司個體財務報告附註(續)

### (六)金融工具

應收帳款及所發行之債務證券原始係於產生時認列。所有其他金融資產及金融負債原始係於本公司成為金融工具合約條款之一方時認列。非透過損益按公允價值衡量之金融資產（除不包含重大財務組成部分之應收帳款外）或金融負債原始係按公允價值加計直接可歸屬於該取得或發行之交易成本衡量。不包含重大財務組成部分之應收帳款原始係按交易價格衡量。

#### 1.金融資產

金融資產之購買或出售符合慣例交易者，本公司對以相同方式分類之金融資產，其所有購買及出售一致地採交易日或交割日會計處理。

原始認列時金融資產分類為：按攤銷後成本衡量之金融資產、透過其他綜合損益按公允價值衡量之債務工具投資、透過其他綜合損益按公允價值衡量之權益工具投資或透過損益按公允價值衡量之金融資產。

本公司僅於改變管理金融資產之經營模式時，始自下一個報導期間之首日起重新分類所有受影響之金融資產。

#### (1)按攤銷後成本衡量之金融資產

金融資產同時符合下列條件，且未指定為透過損益按公允價值衡量時，係按攤銷後成本衡量：

- 係在以收取合約現金流量為目的之經營模式下持有該金融資產。
- 該金融資產之合約條款產生特定日期之現金流量，完全為支付本金及流通在外本金金額之利息。

該等資產後續以原始認列金額加減計採有效利息法計算之累積攤銷數，並調整任何備抵損失之攤銷後成本衡量。利息收入、外幣兌換損益及減損損失係認列於損益。除列時，將利益或損失列入損益。

#### (2)透過其他綜合損益按公允價值衡量之金融資產

債務工具投資同時符合下列條件，且未指定為透過損益按公允價值衡量時，係透過其他綜合損益按公允價值衡量：

- 係在以收取合約現金流量及出售為目的之經營模式下持有該金融資產。
- 該金融資產之合約條款產生特定日期之現金流量，完全為支付本金及流通在外本金金額之利息。

本公司在以收取合約現金流量及出售為目的之經營模式下持有部分應收帳款，故透過其他綜合損益按公允價值衡量該等帳款，惟係將其列報於應收帳款項下。

本公司於原始認列時，可作一不可撤銷之選擇，將非持有供交易之權益工具投資後續公允價值變動列報於其他綜合損益。前述選擇係按逐項工具基礎所作成。

## 智易科技股份有限公司個體財務報告附註(續)

屬權益工具投資者後續按公允價值衡量。股利收入（除非明顯代表部分投資成本之回收）係認列於損益。其餘淨利益或損失係認列為其他綜合損益且不重分類至損益。

權益投資之股利收入於本公司有權利收取股利之日認列（通常係除息日）。

### (3) 透過損益按公允價值衡量之金融資產

非屬上述按攤銷後成本衡量或透過其他綜合損益按公允價值衡量之金融資產，係透過損益按公允價值衡量，包括衍生性金融資產。本公司於原始認列時，為消除或重大減少會計配比不當，得不可撤銷地將符合按攤銷後成本衡量或透過其他綜合損益按公允價值衡量條件之金融資產，指定為透過損益按公允價值衡量之金融資產。

該等資產後續按公允價值衡量，其淨利益或損失（包含任何股利及利息收入）係認列為損益。

### (4) 金融資產減損

本公司針對按攤銷後成本衡量之金融資產（包括現金及約當現金、按攤銷後成本衡量之金融資產、應收票據及應收帳款、其他應收款、存出保證金及其他金融資產等）之預期信用損失認列備抵損失。

下列金融資產係按十二個月預期信用損失金額衡量備抵損失，其餘係按存續期間預期信用損失金額衡量：

- 判定債務證券於報導日之信用風險低；及
- 其他債務證券及銀行存款之信用風險（即超過金融工具之預期存續期間發生違約之風險）自原始認列後未顯著增加。

應收帳款及合約資產之備抵損失係按存續期間預期信用損失金額衡量。

存續期間預期信用損失係指金融工具預期存續期間所有可能違約事項產生之預期信用損失。

十二個月預期信用損失係指金融工具於報導日後十二個月內可能違約事項所產生之預期信用損失（或較短期間，若金融工具之預期存續期間短於十二個月時）。

衡量預期信用損失之最長期間為本公司暴露於信用風險之最長合約期間。

於判定自原始認列後信用風險是否已顯著增加時，本公司考量合理且可佐證之資訊（無需過度成本或投入即可取得），包括質性及量化資訊，及根據本公司之歷史經驗、信用評估及前瞻性資訊所作之分析。

若金融工具之信用風險評等相當於全球所定義之「投資等級」（為標準普爾之投資等級BBB-、穆迪之投資等級Baa3或中華信評之投資等級twA，或高於該等級者），本公司視為該債務證券之信用風險低。

若合約款項逾期超過三十天，本公司假設金融資產之信用風險已顯著增加。

## 智易科技股份有限公司個體財務報告附註(續)

若合約款項逾期超過九十天，或債務人不太可能履行其信用義務支付全額款項予本公司時，本公司視為該金融資產發生違約。

預期信用損失為金融工具預期存續期間信用損失之機率加權估計值。信用損失係按所有現金短收之現值衡量，亦即本公司依據合約可收取之現金流量與本公司預期收取之現金流量之差額。預期信用損失係按金融資產之有效利率折現。

於每一報導日本公司評估按攤銷後成本衡量金融資產是否有信用減損。對金融資產之估計未來現金流量具有不利影響之一項或多項事項已發生時，該金融資產已信用減損。金融資產已信用減損之證據包括有關下列事項之可觀察資料：

- 借款人或發行人之重大財務困難；
- 違約，諸如延滯或逾期超過九十天；
- 因與借款人之財務困難相關之經濟或合約理由，本公司給予借款人原本不會考量之讓步；
- 借款人很有可能聲請破產或進行其他財務重整；或
- 由於財務困難而使該金融資產之活絡市場消失。

按攤銷後成本衡量之金融資產之備抵損失係自資產之帳面金額中扣除。

當本公司對回收金融資產整體或部分無法合理預期時，係直接減少其金融資產總帳面金額。對公司戶，本公司係以是否合理預期可回收之基礎個別分析沖銷之時點及金額。本公司預期已沖銷金額將不會重大迴轉。然而，已沖銷之金融資產仍可強制執行，以符合本公司回收逾期金額之程序。

### (5)金融資產之除列

本公司僅於對來自該資產現金流量之合約權利終止，或已移轉金融資產且該資產所有權之幾乎所有之風險及報酬已移轉予其他企業時，或既未移轉亦未保留所有權之幾乎所有風險及報酬且未保留該金融資產之控制時，始將金融資產除列。

本公司簽訂移轉金融資產之交易，若保留已移轉資產所有權之所有或幾乎所有風險及報酬，則仍持續認列於資產負債表。

## 2.金融負債及權益工具

### (1)負債或權益之分類

本公司發行之債務及權益工具係依據合約協議之實質與金融負債及權益工具之定義分類為金融負債或權益。

### (2)權益交易

權益工具係指表彰本公司於資產減除其所有負債後剩餘權益之任何合約。本公司發行之權益工具係以取得之價款扣除直接發行成本後之金額認列。

## 智易科技股份有限公司個體財務報告附註(續)

### (3)金融負債

金融負債係分類為攤銷後成本或透過損益按公允價值衡量。金融負債若屬持有供交易、衍生工具或於原始認列時指定，則分類為透過損益按公允價值衡量。透過損益按公允價值衡量之金融負債係以公允價值衡量，且相關淨利益及損失，包括任何利息費用，係認列於損益。

其他金融負債後續採有效利息法按攤銷後成本衡量。利息費用及兌換損益係認列於損益。除列時之任何利益或損失亦係認列於損益。

### (4)金融負債之除列

本公司係於合約義務已履行、取消或到期時，除列金融負債。當金融負債條款修改且修改後負債之現金流量有重大差異，則除列原金融負債，並以修改後條款為基礎按公允價值認列新金融負債。

除列金融負債時，其帳面金額與所支付或應支付對價總額(包含任何所移轉之非現金資產或承擔之負債)間之差額認列為損益。

### (5)金融資產及負債之互抵

金融資產及金融負債僅於本公司目前有法律上可執行之權利進行互抵及有意圖以淨額交割或同時變現資產及清償負債時，方予以互抵並以淨額表達於資產負債表。

## 3.衍生金融工具及避險會計

本公司為規避外幣及利率風險之暴險而持有衍生金融工具。嵌入式衍生工具於符合特定條件且該主合約非屬金融資產時，其與主合約分離處理。

衍生工具原始認列時係按公允價值衡量；後續依公允價值衡量，再衡量產生之利益或損失直接列入損益。

本公司指定部分避險工具(包括衍生工具、嵌入式衍生工具及規避匯率風險之非衍生工具)進行公允價值避險、現金流量避險或國外營運機構淨投資避險。對確定承諾匯率風險之避險係以現金流量避險處理。

於避險關係開始時，本公司以書面記錄風險管理目標、避險執行策略及被避險項目與避險工具間之經濟關係，包括避險工具是否預期能抵銷被避險項目之公允價值或現金流量變動。

### (1)現金流量避險

指定且符合現金流量避險之避險工具，其公允價值變動屬於有效避險部分係認列於其他綜合損益，並累計列入「其他權益－避險工具之損益」，前述認列金額以被避險項目自避險開始後之公允價值累積變動數為限。屬避險無效部分之利益或損失則立即認列為損益。

當被避險項目認列於損益時，原先認列於其他綜合損益並累計列入權益之金額將於同一期間重分類至損益，並與已認列之被避險項目於綜合損益表列於相同

## 智易科技股份有限公司個體財務報告附註(續)

會計項目下。然而，當被避險預期交易將認列非金融資產或非金融負債時，原先認列於其他綜合損益並累計列入「權益」之金額，將自權益轉列為該非金融資產或非金融負債之原始衡量成本。此外，若本公司預期全部或部分損失於未來期間無法回收，則立即將該金額重分類至損益。

若避險關係不再符合避險會計之要件，或括避險工具已到期、出售、解約或行使，則推延停止適用避險會計。停止適用現金流量避險時，已累計於其他權益之金額，將於被避險未來現金流量發生前繼續列報於權益，於未來現金流量發生時，作為非金融資產或非金融負債帳面金額之調整。其他現金流量避險，則於被避險未來現金流量認列於損益時，將該累計之其他權益金額於同一期間重分類至損益。若被避險未來現金流量不再預期發生，累計於其他權益之金額立即重分類至損益。

### (七)存貨

存貨係以成本與淨變現價值孰低衡量。成本包括使其達可供使用的地點及狀態所發生之取得、產製或加工成本及其他成本，並採加權平均法計算。製成品及在製品存貨之成本包括依適當比例按正常產能分攤之固定製造費用，惟若實際產能與正常產能差異不大，則按實際產量分攤，變動製造費用則以實際產量為分攤基礎。

淨變現價值係指正常營業下之估計售價減除估計完工尚需投入之估計成本及完成出售所需之估計成本後之餘額。

### (八)投資關聯企業

關聯企業係指本公司對其財務及營運政策具有重大影響，但非控制或聯合控制者。

本公司對於關聯企業之權益採用權益法處理。權益法下，原始取得時係依成本認列，投資成本包含交易之成本。投資關聯企業之帳面金額包括原始投資時所辨認之商譽，減除任何累計減損損失。

個體財務報告包括自具有重大影響之日起至喪失重大影響之日止，於進行與本公司會計政策一致性之調整後，本公司依權益比例認列各該投資關聯企業之損益及其他綜合損益之金額。當關聯企業發生非損益及其他綜合損益之權益變動且不影響本公司對其之持股比例時，本公司將所有權益變動歸屬於本公司可享有關聯企業份額下之權益變動按持股比例認列為資本公積。

本公司與關聯企業間之交易所產生之未實現利益及損失，僅在非關係人投資者對關聯企業之權益範圍內，認列於企業財務報表。

當本公司依比例應認列關聯企業之損失份額等於或超過其在關聯企業之權益時，即停止認列其損失，而僅於發生法定義務、推定義務或已代該被投資公司支付款項之範圍內，認列額外之損失及相關負債。

## 智易科技股份有限公司個體財務報告附註(續)

### (九)投資子公司

於編製個體財務報告時，本公司對具控制力之被投資公司係採權益法評價。在權益法下，個體財務報告當期損益及其他綜合損益與合併基礎編製之財務報告中當期損益及其他綜合損益歸屬於母公司業主之分攤數相同，且個體財務報告業主權益與合併基礎編製之財務報告中歸屬於母公司業主之權益相同。

本公司對子公司所有權權益之變動，未導致喪失控制者，作為與業主間之權益交易處理。

### (十)不動產、廠房及設備

#### 1.認列與衡量

不動產、廠房及設備項目係依成本（包括資本化之借款成本）減累計折舊及任何累計減損衡量。

不動產、廠房及設備之重大組成部分耐用年限不同時，則視為不動產、廠房及設備之單獨項目（主要組成部分）處理。

不動產、廠房及設備之處分利益或損失係認列於損益。

#### 2.後續成本

後續支出僅於其未來經濟效益很有可能流入合併公司時始予以資本化。

#### 3.折 舊

折舊係依資產成本減除殘值計算，並採直線法於每一組成部分之估計耐用年限內認列於損益。

土地不予提列折舊。

當期及比較期間之估計耐用年限如下：

(1)建築物：50年。

(2)機器設備：3~6年。

(3)研究設備：3~6年。

(4)模具設備：2~3年。

(5)其他設備：1~10年。

房屋、建築物及設備之重大組成部分主要有廠房主建物及消防工程等，並分別按其耐用年限予以計提折舊。

折舊方法、耐用年限及殘值係於每個財務年度結束日加以檢視，若預期值與先前之估計不同時，於必要時適當調整，該變動按會計估計變動規定處理。

## 智易科技股份有限公司個體財務報告附註(續)

### (十一)租 賃

民國一〇八年一月一日開始適用

#### 1.租賃之判斷

本公司係於合約成立日評估合約是否係屬或包含租賃，若合約轉讓對已辨認資產之使用之控制權一段時間以換得對價，則合約係屬或包含租賃。為評估合約是否係屬租賃，本公司針對以下項目評估：

- (1)該合約涉及使用一項已辨認資產，該已辨認資產係於合約中被明確指定或藉由於可供使用之時被隱含指定，其實體可區分或可代表實質所有產能。若供應者具有可替換該資產之實質性權利，則該資產並非已辨認資產；且
- (2)於整個使用期間具有取得來自使用已辨認資產之幾乎所有經濟效益之權利；且
- (3)於符合下列情況之一時，取得主導已辨認資產之使用之權利：
  - 客戶在整個使用期間具有主導已辨認資產之使用方式及使用目的之權利。
  - 有關該資產之使用方式及使用目的之攸關決策係預先決定，且：
    - 客戶在整個使用期間具有操作該資產之權利，且供應者並無改變該等操作指示之權利；或
    - 客戶設計該資產之方式已預先決定其整個使用期間之使用方式及使用目的。

於租賃成立日或重評估合約是否包含租賃時，本公司係以相對單獨價格為基礎將合約中之對價分攤至個別租賃組成部份。惟，於承租土地及建物時，本公司選擇不區分非租賃組成部分而將租賃組成部分及非租賃組成部分視為單一租賃組成部分處理。

#### 2.承租人

本公司於租賃開始日認列使用權資產及租賃負債，使用權資產係以成本為原始衡量，該成本包含租賃負債之原始衡量金額，調整租賃開始日或之前支付之任何租賃給付，並加計所發生之原始直接成本及為拆卸、移除標的資產及復原其所在地點或標的資產之估計成本，同時減除收取之任何租賃誘因。

使用權資產後續於租賃開始日至使用權資產之耐用年限屆滿時或租賃期間屆滿時兩者之較早者以直線法提列折舊。此外，本公司定期評估使用權資產是否發生減損並處理任何已發生之減損損失，並於租賃負債發生再衡量的情況下配合調整使用權資產。

租賃負債係以租賃開始日尚未支付之租賃給付之現值為原始衡量。若租賃隱含利率容易確定，則折現率為該利率，若並非容易確定，則使用本公司之增額借款利率。一般而言，本公司係採用其增額借款利率為折現率。

## 智易科技股份有限公司個體財務報告附註(續)

計入租賃負債衡量之租賃給付包括：

- (1)固定給付，包括實質固定給付；
- (2)取決於某項指數或費率之變動租賃給付，採用租賃開始日之指數或費率為原始衡量；
- (3)預期支付之殘值保證金額；及
- (4)於合理確定將行使購買選擇權或租賃終止選擇權時之行使價格或所須支付之罰款。

租賃負債後續係以有效利息法計提利息，並於發生以下情況時再衡量其金額：

- (1)用以決定租賃給付之指數或費率變動導致未來租賃給付有變動；
- (2)預期支付之殘值保證金額有變動；
- (3)標的資產購買選擇權之評估有變動；
- (4)對是否行使延長或終止選擇權之估計有所變動，而更改對租賃期間之評估；
- (5)租賃標的、範圍或其他條款之修改。

租賃負債因前述用以決定租賃給付之指數或費率變動、殘值保證金額有變動以及購買、延長或終止選擇權之評估變動而再衡量時，係相對應調整使用權資產之帳面金額，並於使用權資產之帳面金額減至零時，將剩餘之再衡量金額認列於損益中。

對於減少租賃範圍之租賃修改，則係減少使用權資產之帳面金額以反映租賃之部分或全面終止，並將其與租賃負債再衡量金額間之差額則認列於損益中。

本公司將不符合投資性不動產定義之使用權資產及租賃負債分別以單行項目表達於資產負債表中。

針對廠房及運輸設備租賃之短期租賃及低價值標的資產租賃，本公司選擇不認列使用權資產及租賃負債，而係將相關租賃給付依直線基礎於租賃期間內認列為費用。

民國一〇八年一月一日以前適用

承租人之營業租賃，其租金給付(不包括保險及維護等服務成本)依直線基礎於租賃期間認列為費用。由出租人提供為達成租賃安排之誘因總利益於租賃期間內以直線法認列為租金支出之減少。

或有租賃給付於租賃調整確定時，認列為當期費用。

### (十二)無形資產

#### 1.認列及衡量

收購子公司產生之商譽係以成本減累計減損予以衡量。

研究活動相關支出於發生時認列為損益。



## 智易科技股份有限公司個體財務報告附註(續)

發展支出僅於其能可靠衡量、產品或流程之技術或商業可行性已達成、未來經濟效益很有可能流入本公司，及本公司意圖且具充足資源以完成該發展且加以使用或出售該資產時，始予以資本化。其他發展支出則於發生時認列於損益。原始認列後，資本化之發展支出以其成本減除累計攤銷及累計減損後之金額衡量。

本公司取得其他有限耐用年限之無形資產，係以成本減除累計攤銷與累計減損後之金額衡量。

### 2. 後續支出

後續支出僅於可增加相關特定資產之未來經濟效益時始予以其資本化。所有其他支出於發生時認列於損益，包括內部發展之商譽及品牌。

### 3. 攤銷

除商譽外，攤銷係依資產成本減除估計殘值計算，並自無形資產達可供使用狀態起，採直線法於其估計耐用年限內認列為損益。

當期及比較期間之估計耐用年限如下：

- (1) 技術授權費：按契約期間攤銷。
- (2) 電腦軟體：1~10年。

本公司於每一報導日檢視無形資產之攤銷方法、耐用年限及殘值，並於必要時適當調整。

### (十三) 非金融資產減損

本公司於每一報導日評估是否有跡象顯示非金融資產（除存貨及遞延所得稅資產外）之帳面金額可能有減損。若有任一跡象存在，則估計該資產之可回收金額。商譽係每年定期進行減損測試。

為減損測試之目的，係將現金流入大部分獨立於其他個別資產或資產群組之現金流入之一組資產作為最小可辨認資產群組。企業合併取得之商譽係分攤至預期可自合併綜效受益之各現金產生單位或現金產生單位群組。

可回收金額為個別資產或現金產生單位之公允價值減出售成本與其使用價值孰高者。個別資產或現金產生單位之可回收金額若低於帳面金額，則將該個別資產或現金產生單位之帳面金額調整減少至可回收金額，並認列減損損失。減損損失係立即認列於損益，且係先減少該現金產生單位受攤商譽之帳面金額，次就該單位內其他各資產帳面金額之比例減少各該資產帳面金額。

商譽減損損失不予迴轉。商譽以外之非金融資產則僅在不超過該資產若未於以前年度認列減損損失時所決定之帳面金額（減除折舊或攤銷）之範圍內迴轉。

## 智易科技股份有限公司個體財務報告附註(續)

### (十四)負債準備

負債準備之認列係因過去事件而負有現時義務，使本公司未來很有可能需要流出具經濟效益之資源以清償該義務，且該義務之金額能可靠估計。負債準備係以反映目前市場對貨幣時間價值及負債特定風險評估之稅前折現率予以折現，折現之攤銷則認列為利息費用。

保固負債準備係於銷售商品或服務時認列，該項負債準備係根據歷史保固費用實際經驗值佔銷售金額之比率衡量。

### (十五)客戶合約之收入

收入係按移轉商品或勞務而預期有權取得之對價衡量。本公司係於對商品或勞務之控制移轉予客戶而滿足履約義務時認列收入。本公司依主要收入項目說明如下：

#### 1.銷售商品

本公司銷售寬頻閘道器產品、無線區域網路產品、數位家庭多媒體應用產品等，主要客戶群為全球電信運營商。本公司係於對產品之控制移轉時認列收入。該產品之控制移轉係指產品已交付給客戶，客戶能完全裁決產品之銷售通路及價格，且已無會影響客戶接受該產品之未履行義務。交付係發生於產品運送至特定地點，其陳舊過時及損失風險已移轉予客戶，及客戶已依據銷售合約接受產品，驗收條款已失效，或本公司有客觀證據認為已滿足所有驗收條件時。

本公司於交付商品時認列應收帳款，因本公司在該時點具無條件收取對價之權利。

#### 2.財務組成部分

本公司預期所有客戶合約移轉商品或勞務予客戶之時間與客戶為該商品或勞務付款之時間間隔皆不超過一年，因此，本公司不調整交易價格之貨幣時間價值。

### (十六)員工福利

#### 1.確定提撥計畫

確定提撥退休金計畫之提撥義務係於員工提供服務期間內認列為費用。

#### 2.確定福利計畫

本公司對確定福利計畫下之淨義務係分別針對各項福利計畫以員工當期或以前期間服務所賺得之未來福利金額折算為現值計算，並減除任何計畫資產之公允價值。

確定福利義務每年由合格精算師以預計單位福利法精算。當計算結果對本公司可能有利時，認列資產係以從該計畫退還提撥金或對該計畫減少未來提撥金之形式可得之任何經濟效益之現值為限。計算經濟效益現值時，係考量任何最低資金提撥要求。

## 智易科技股份有限公司個體財務報告附註(續)

淨確定福利負債(資產)之再衡量數包含精算損益、計畫資產報酬(不包括利息)，及資產上限影響數之任何變動(不包括利息)係立即認列於其他綜合損益，並累計於保留盈餘。本公司決定淨確定福利負債(資產)之淨利息費用(收入)，係使用年度報導期間開始時所決定之淨確定福利負債(資產)及折現率。確定福利計畫之淨利息費用及其他費用係認列於損益。

計畫修正或縮減時，所產生與前期服務成本或縮減利益或損失相關之福利變動數，係立即認列為損益。本公司於清償發生時，認列確定福利計畫之清償損益。

### 3.短期員工福利

短期員工福利義務係服務於提供時認列為費用。若係因員工過去提供服務而使本公司負有現時之法定或推定支付義務，且該義務能可靠估計時，將該金額認列為負債。

### (十七)股份基礎給付交易

權益交割之股份基礎給付協議以給與日之公允價值，於該獎酬之既得期間內，認列費用並增加相對權益。認列之費用係隨預期符合服務條件及非市價既得條件之獎酬數量予以調整；而最終認列之金額係以既得日符合服務條件及非市價既得條件之獎酬數量為基礎衡量。

有關股份基礎給付獎酬之非既得條件，已反映於股份基礎給付給與日公允價值之衡量，且預期與實際結果間之差異無須作核實調整。

現金交割之股份增值權應給付予員工之公允價值金額，係於員工達到可無條件取得報酬之期間內，認列費用並增加相對負債。於各報導日及交割日依股份增值權之公允價值重新衡量該負債，其任何變動係認列為損益。

本公司股份基礎給付之給予日為董事會通過認購價格且核准員工得認購股數之日。

### (十八)所得稅

所得稅包括當期及遞延所得稅。除與企業合併、直接認列於權益或其他綜合損益之項目相關者外，當期所得稅及遞延所得稅應認列於損益。

當期所得稅包括依據當年度課稅所得(損失)計算之預計應付所得稅或應收退稅款，及任何對以前年度應付所得稅或應收退稅款之調整。其金額係按報導日之法定稅率或實質性立法之稅率衡量預期將支付或收取款項之最佳估計值。

遞延所得稅係就資產及負債於財務報導目的之帳面金額與其課稅基礎之暫時性差異予以衡量認列。下列情況產生之暫時性差異不予認列遞延所得稅：

- 1.非屬企業合併之交易原始認列之資產或負債，且於交易當時不影響會計利潤及課稅所得(損失)者；
- 2.因投資子公司及合資權益所產生之暫時性差異，本公司可控制暫時性差異迴轉之時點且很有可能於可預見之未來不會迴轉者；以及

## 智易科技股份有限公司個體財務報告附註(續)

3.商譽原始認列所產生之應課稅暫時性差異。

遞延所得稅係以預期暫時性差異迴轉時之稅率衡量，採用報導日之法定稅率或實質性立法稅率為基礎，並已反映所得稅相關不確定性(若有)。

本公司僅於同時符合下列條件時，始將遞延所得稅資產及遞延所得稅負債互抵：

- 1.有法定執行權將當期所得稅資產及當期所得稅負債互抵；且
- 2.遞延所得稅資產及遞延所得稅負債與下列由同一稅捐機關課徵所得稅之納稅主體之一有關；
  - (1)同一納稅主體；或
  - (2)不同納稅主體，惟各主體意圖在重大金額之遞延所得稅資產預期回收及遞延所得稅負債預期清償之每一未來期間，將當期所得稅負債及資產以淨額基礎清償，或同時實現資產及清償負債。

對於未使用之課稅損失及未使用所得稅抵減遞轉後期，與可減除暫時性差異，在很有可能未來課稅所得可供使用之範圍內，認列為遞延所得稅資產。並於每一報導日予以重評估，就相關所得稅利益非屬很有可能實現之範圍內予以調減；或在變成很有可能未來有足夠課稅所得之範圍內迴轉原已減少之金額。

### (十九)企業合併

本公司對每一企業合併皆採用收購法處理，商譽係依收購日移轉對價之公允價值，包括歸屬於被收購方任何非控制權益之金額，減除所取得之可辨認資產及承擔之負債之淨額(通常為公允價值)進行衡量。若減除後之餘額為負數，則本公司重新評估是否已正確辨認所有取得之資產及所有承擔之負債後，始將廉價購買利益認列於損益。

除與發行債務或權益工具相關者外，與企業合併相關之交易成本均應於發生時立即認列為本公司之費用。

被收購者之非控制權益中，若屬現時所有權權益，且其持有者有權於清算發生時按比例份額享有企業淨資產者，本公司係依逐筆交易基礎，選擇按收購日之公允價值或按現時所有權工具對被收購者可辨認淨資產之已認列金額所享有之比例份額衡量之。其他非控制權益則按其收購日之公允價值或依金管會認可之國際財務報導準則所規定之其他基礎衡量。

於分階段達成之企業合併中，本公司以收購日之公允價值重新衡量其先前已持有被收購者之權益，若因而產生任何利益或損失，則認列為損益。對於被收購者權益價值之變動於收購日前已於其他綜合損益中認列之金額，應依本公司若直接處分其先前已持有權益之相同方式處理，若處分該權益時宜將其重分類至損益，則該金額係重分類至損益。

## 智易科技股份有限公司個體財務報告附註(續)

若企業合併之原始會計處理於合併交易發生之報導期間結束日前尚未完成，本公司得對於尚未完成會計處理項目以暫定金額報導，該暫定金額於衡量期間內應予以追溯調整之，或認列額外之資產或負債，以反映於衡量期間所取得有關於收購日已存在事實與情況之新資訊。衡量期間自收購日起不超過一年。

除與發行債務或權益工具相關者外，與企業合併相關之交易成本均應於發生時立即認列為本公司之費用。

### (二十)每股盈餘

本公司列示歸屬於本公司普通股權益持有人之基本及稀釋每股盈餘。本公司基本每股盈餘係以歸屬於本公司普通股權益持有人之損益，除以當期加權平均流通在外普通股股數計算之。稀釋每股盈餘則係將歸屬於本公司普通股權益持有人之損益及加權平均流通在外普通股股數，分別調整所有潛在稀釋普通股之影響後計算之。本公司之潛在稀釋普通股包括可轉換公司債、尚未經董事會決議且得採股票發放之員工酬勞及發給員工之限制權利股票。

### (廿一)部門資訊

本公司已於合併財務報告揭露部門資訊，因此個體財務報告不揭露部門資訊。

## 五、重大會計判斷、估計及假設不確定性之主要來源

管理階層依「證券發行人財務報告編製準則」編製本個體財務報告時，必須作出判斷、估計及假設，其將對會計政策之採用及資產、負債、收益及費用之報導金額有所影響。實際結果可能與估計存有差異。

管理當局持續檢視估計及基本假設，會計估計變動於變動期間及受影響之未來期間予以認列。

本公司會計政策並無涉及重大判斷，且對本個體財務報告已認列金額有重大影響之情形。

對於估計及假設之不確定性中，本公司存有風險將於未來次一年度可能造成調整之項目如下：

#### (一)存貨之評價：

由於存貨須以成本與淨變現價值孰低衡量，此存貨評價係依預計未來銷售價格為估計基礎，故可能因產業及市場變化而產生變動。存貨評價估列請詳附註六(六)。

#### (二)負債準備之認列及衡量：

產品保固負債準備係於認列產品銷售收入時估列之，根據歷史保固費用實際經驗值估銷售金額之比率估列。本公司持續檢視該估計基礎並於適當時予以修正之，任何上述估計基礎之變動，可能會重大影響產品保固負債準備之估列。負債準備之認列及衡量請詳附註六(十四)。

智易科技股份有限公司個體財務報告附註(續)

六、重要會計項目之說明

(一)現金及約當現金

	<u>108.12.31</u>	<u>107.12.31</u>
庫存現金	\$ 1,690	1,521
支票及活期存款	1,459,286	1,794,212
定期存款	<u>3,000,000</u>	<u>1,000,000</u>
	<u>\$ 4,460,976</u>	<u>2,795,733</u>

本公司金融資產及負債之利率風險及敏感度分析之揭露，請詳附註六(廿二)。

(二)透過損益按公允價值衡量之金融資產及負債

	<u>108.12.31</u>	<u>107.12.31</u>
<b>強制透過損益按公允價值衡量之</b>		
<b>金融資產－流動：</b>		
非避險之衍生工具：		
遠期外匯合約	\$ -	9,898
換匯交易合約	12,400	1,642
上市櫃公司股票	<u>-</u>	<u>23,531</u>
合 計	<u>\$ 12,400</u>	<u>35,071</u>
<b>強制透過損益按公允價值衡量之</b>		
<b>金融資產－非流動：</b>		
非衍生金融資產：		
國內非上市(櫃)基金	<u>\$ 44,262</u>	<u>45,645</u>
<b>持有供交易之金融負債：</b>		
非避險之衍生工具：		
遠期外匯合約	<u>\$ 5,414</u>	<u>3,143</u>

1.非衍生金融工具

從事衍生金融工具交易係用以規避因營業活動所暴露之匯率風險，本公司民國一〇八年及一〇七年十二月三十一日，因未適用避險會計列報為強制透過損益按公允價值衡量之金融資產及持有供交易之金融負債之衍生工具明細如下：

	<u>108.12.31</u>		
	<u>合約金額(千元)</u>	<u>幣 別</u>	<u>到期期間</u>
<b>衍生性金融資產</b>			
<b>換匯交易合約：</b>			
貨幣交換	USD 46,000	美元兌台幣	109.2.14-109.3.30

智易科技股份有限公司個體財務報告附註(續)

<b>108.12.31</b>			
	<u>合約金額(千元)</u>	<u>幣別</u>	<u>到期期間</u>
<b>衍生性金融負債</b>			
<b>遠期外匯合約：</b>			
賣出遠期外匯	EUR 17,000	歐元兌美元	109.1.14-109.3.13
買入遠期外匯	USD 1,000	美元兌巴西幣	109.9.23
<b>107.12.31</b>			
	<u>合約金額(千元)</u>	<u>幣別</u>	<u>到期期間</u>
<b>衍生性金融資產</b>			
<b>遠期外匯合約：</b>			
賣出遠期外匯	EUR 28,000	歐元兌美元	108.1.14-108.3.28
<b>換匯交易合約：</b>			
貨幣交換	USD 20,000	美元兌台幣	108.2.14
<b>衍生性金融負債</b>			
<b>遠期外匯合約：</b>			
賣出遠期外匯	EUR 15,000	歐元兌美元	108.2.26-108.3.28

本公司揭露與金融工具相關之信用曝險，請詳附註六(廿二)。

民國一〇八年及一〇七年十二月三十一日，本公司上述之金融資產均未有提供質押擔保之情形。

(三)透過其他綜合損益按公允價值衡量之金融資產

	<u>108.12.31</u>	<u>107.12.31</u>
<b>透過其他綜合損益按公允價值衡量之權益工具：</b>		
國內非上市(櫃)公司股票	\$ 49,500	-
合 計	<u>\$ 49,500</u>	<u>-</u>

- 1.本公司於民國一〇八年七月以現金49,500千元取得奇美車電股份有限公司共1,650千股，持有該等權益工具投資為長期策略性投資且非為交易目的所持有，故已指定為透過其他綜合損益按公允價值衡量。
- 2.本公司民國一〇八年度未處分策略性投資，於該期間累積利益及損失未在權益內作任何移轉。
- 3.本公司市場風險資訊請詳附註六(廿二)。
- 4.上述金融資產未有提供質押擔保之情形。

智易科技股份有限公司個體財務報告附註(續)

(四)避險之衍生金融資產及負債

1.避險之金融資產及負債明細如下：

	<u>108.12.31</u>	<u>107.12.31</u>
<b>現金流量避險：</b>		
避險之金融資產：		
遠期外匯合約	\$ <u>61</u>	<u>-</u>
避險之金融負債：		
遠期外匯合約	\$ <u>4,932</u>	<u>-</u>

2.現金流量避險

匯率風險

本公司之策略係以簽訂遠期外匯合約以管理預期未來發生之銷售交易所產生外幣部位之匯率暴險。本公司民國一〇七年十二月三十一日無簽訂適用避險會計之避險合約。

另，民國一〇八年十二月三十一日被指定為避險工具之相關資訊如下：

	<u>108.12.31</u>			
	<u>名目金額 (千元)</u>	<u>幣別</u>	<u>到期期間</u>	<u>平均行使 價格</u>
<b>避險之衍生性金融資產</b>				
<b>遠期外匯合約：</b>				
賣出遠期外匯	EUR 6,000	歐元兌美元	109.1.31- 109.6.29	1.1278
<b>避險之衍生性金融負債</b>				
<b>遠期外匯合約：</b>				
賣出遠期外匯	EUR 39,000	歐元兌美元	109.1.31- 109.12.29	1.1327
買入遠期外匯	USD 3,589	美元兌墨西 哥幣	109.2.26- 109.3.30	19.507

3.其他綜合損益組成部分之重分類調整

本公司其他綜合損益組成部分之重分類調整明細如下：

	<u>108年度</u>	<u>107年度</u>
現金流量避險：		
當年度產生之利益(損失)	\$ (26,649)	3,655
減：包含於損益中之利益(損失)之重分類調整	<u>(21,778)</u>	<u>3,655</u>
認列於其他綜合損益之淨損失	\$ <u>(4,871)</u>	<u>-</u>



智易科技股份有限公司個體財務報告附註(續)

- 4.民國一〇八年度及一〇七年度現金流量避險屬避險無效而認列於(損失)利益之金額分別為(5,934)千元及559千元，帳列「透過損益按公允價值衡量之金融資產(負債)利益(損失)」項下。
- 5.民國一〇八年度及一〇七年度避險工具公允價值變動產生之自其他權益重分類調整至損益之利益或損失，係包含於綜合損益表之營業收入項下。

(五)應收票據及帳款淨額-非關係人

	<b>108.12.31</b>	<b>107.12.31</b>
應收票據—因營業而發生	\$ 7,981	15,460
應收帳款—按攤銷後成本衡量	<u>3,370,033</u>	<u>3,998,682</u>
	3,378,014	4,014,142
減：備抵損失	<u>(22,596)</u>	<u>(26,750)</u>
	<b><u>\$ 3,355,418</u></b>	<b><u>3,987,392</u></b>

本公司針對所有應收票據及應收帳款採用簡化作法估計預期信用損失，亦即使用存續期間預期信用損失衡量，為此衡量目的，該等應收票據及應收帳款係按代表客戶依據合約條款支付所有到期金額能力之共同信用風險特性予以分組，並已納入歷史信用損失經驗及未來經濟狀況之合理預測等前瞻性之資訊。本公司應收票據及應收帳款之預期信用損失分析如下：

信用評等等級	108.12.31			
	應收帳款 帳面金額	加權平均預期 信用損失率	備抵存續期間 預期信用損失	已信用 減損
等級A	\$ 1,643,542	0%	-	否
等級B	1,572,744	0.1%	1,602	否
等級C	142,156	1%	1,422	否
等級D~E	-	-	-	-
等級F	<u>19,572</u>	100%	<u>19,572</u>	是
合計	<b><u>\$ 3,378,014</u></b>		<b><u>22,596</u></b>	

信用評等等級	107.12.31			
	應收帳款 帳面金額	加權平均預期 信用損失率	備抵存續期間 預期信用損失	已信用 減損
等級A	\$ 1,330,938	0%	-	否
等級B	2,213,789	0.1%	2,230	否
等級C	449,389	1%	4,494	否
等級D~E	-	-	-	-
等級F	<u>20,026</u>	100%	<u>20,026</u>	是
合計	<b><u>\$ 4,014,142</u></b>		<b><u>26,750</u></b>	

智易科技股份有限公司個體財務報告附註(續)

本公司應收票據及應收帳款之帳齡分析如下：

	<u>108.12.31</u>	<u>107.12.31</u>
逾期1~30天	\$ 335,533	543,177
逾期31~60天	35,637	10,505
逾期61~90天	19,408	40
逾期91~180天	1,880	1,179
逾期超過181天	<u>19,771</u>	<u>30,696</u>
	<u>\$ 412,229</u>	<u>585,597</u>

本公司應收票據及應收帳款之備抵損失變動表如下：

	<u>108年度</u>	<u>107年度</u>
期初餘額	\$ 26,750	3,330
認列之減損損失	-	23,420
減損損失迴轉	<u>(4,154)</u>	<u>-</u>
期末餘額	<u>\$ 22,596</u>	<u>26,750</u>

截至民國一〇八年及一〇七年十二月三十一日止，本公司應收票據及帳款均未提  
供作質押擔保之情形。

(六)存 貨

1.本公司存貨明細如下：

	<u>108.12.31</u>	<u>107.12.31</u>
原物料	\$ 1,642,946	609,837
在製品	893	1,025
製成品	<u>2,462,457</u>	<u>2,565,920</u>
	<u>\$ 4,106,296</u>	<u>3,176,782</u>

2.本公司民國一〇八年度及一〇七年度認列營業成本明細如下：

	<u>108年度</u>	<u>107年度</u>
銷貨成本及費用	\$ 23,320,966	19,317,784
存貨跌價及呆滯損失(回升利益)	<u>199,090</u>	<u>(15,499)</u>
	<u>\$ 23,520,056</u>	<u>19,302,285</u>

3.截至民國一〇八年及一〇七年十二月三十一日止，本公司之存貨均未有提供作質押  
擔保之情形。

智易科技股份有限公司個體財務報告附註(續)

(七)採用權益法之投資(含採用權益法之投資貸餘)

本公司於報導日採用權益法之投資列示如下：

	<u>108.12.31</u>	<u>107.12.31</u>
子公司	\$ 2,884,851	2,435,799
關聯企業	<u>13,581</u>	<u>14,460</u>
	2,898,432	2,450,259
加：子公司帳列採用權益法之投資貸餘	249,847	-
帳列其他應收關係人款減項	<u>8,778</u>	<u>-</u>
	<u><u>\$ 3,157,057</u></u>	<u><u>2,450,259</u></u>

1.子公司

請參閱民國一〇八年度合併財務報告。採用權益法之投資貸餘係部分子公司因未實現銷貨毛利沖減所致。

2.關聯企業

(1)對本公司具重大性之關聯企業，其相關資訊如下：

關聯企業 名稱	與本公司 間關係 之性質	主要營業場所 /公司註冊之 國家	所有權權益及 表決權之比例	
			<u>108.12.31</u>	<u>107.12.31</u>
鉸寶科技股份有限公司(鉸寶科技)	寬頻網路產品之生產 銷售	台灣	1%(註)	1%(註)

註：本公司及子公司合併持股為20%。

對本公司具重大性之關聯企業其彙總性財務資訊如下，該等財務資訊已調整該關聯企業之國際財務報導準則個體財務報告中所包含之金額，以反映本公司於取得關聯企業股權時所作之公允價值調整及就會計政策差異所作之調整：

鉸寶科技之彙總性財務資訊：

	<u>108.12.31</u>	<u>107.12.31</u>
流動資產	\$ 2,415,009	2,908,124
非流動資產	217,519	241,869
流動負債	(910,785)	(1,335,206)
非流動負債	<u>(16,802)</u>	<u>(115)</u>
淨資產	<u><u>\$ 1,704,941</u></u>	<u><u>1,814,672</u></u>
歸屬於非控制權益之淨資產	<u><u>\$ -</u></u>	<u><u>-</u></u>
歸屬於被投資公司業主之淨資產	<u><u>\$ 1,704,941</u></u>	<u><u>1,814,672</u></u>

智易科技股份有限公司個體財務報告附註(續)

	108年度	107年度
營業收入	\$ 2,832,098	5,316,072
本期淨利	10,514	184,370
其他綜合損益	(497)	(18)
綜合損益總額	<u>\$ 10,017</u>	<u>184,352</u>
歸屬於非控制權益之綜合損益總額	<u>\$ -</u>	<u>-</u>
歸屬於被投資公司業主之綜合損益總額	<u>\$ 10,017</u>	<u>184,352</u>
	108年度	107年度
本公司對關聯企業權益之期初帳面金額	\$ 14,460	13,583
本期自關聯企業收取之股利	(960)	(957)
本期歸屬於本公司之綜合損益總額	85	1,614
採用權益法認列關聯企業股權淨值之變動數	(4)	220
本公司對關聯企業權益之期末帳面金額	13,581	14,460
被投資公司未實現資本公積－員工認股權所享份額	11	20
期末本公司對關聯企業淨資產所享份額	<u>\$ 13,592</u>	<u>14,480</u>

3.截至民國一〇八年及一〇七年十二月三十一日止，本公司之採用權益法之投資均未提供作質押擔保之情形。

(八)不動產、廠房及設備

本公司民國一〇八年度及一〇七年度不動產、廠房及設備之成本及折舊變動明細如下：

	土 地	房 屋 及 建 築	機 器 設 備	研 究 設 備	模 具 設 備	其 他	預付設備及 未完工程款	總 計
成本或認定成本：								
民國108年1月1日餘額	\$ 463,262	828,128	214,279	345,541	143,349	228,106	14,332	2,236,997
增添	-	-	-	57,690	873	11,327	12,416	82,306
本期轉入(出)	-	-	-	4,630	-	-	(11,083)	(6,453)
處分及除列	-	-	(1,511)	(4,775)	(1,768)	(1,521)	-	(9,575)
民國108年12月31日餘額	<u>\$ 463,262</u>	<u>828,128</u>	<u>212,768</u>	<u>403,086</u>	<u>142,454</u>	<u>237,912</u>	<u>15,665</u>	<u>2,303,275</u>
民國107年1月1日餘額	\$ 463,262	826,069	217,179	310,194	148,276	226,548	7,055	2,198,583
增添	-	-	180	47,259	2,449	4,162	11,774	65,824
本期轉入(出)	-	2,059	-	-	-	(800)	(4,497)	(3,238)
處分及除列	-	-	(3,080)	(11,912)	(7,376)	(1,804)	-	(24,172)
民國107年12月31日餘額	<u>\$ 463,262</u>	<u>828,128</u>	<u>214,279</u>	<u>345,541</u>	<u>143,349</u>	<u>228,106</u>	<u>14,332</u>	<u>2,236,997</u>
折 舊：								
民國108年1月1日餘額	\$ -	64,539	213,312	257,185	134,884	107,729	-	777,649
本期折舊	-	17,068	409	31,480	6,246	23,957	-	79,160
處分及除列	-	-	(1,505)	(4,012)	(1,767)	(1,521)	-	(8,805)
民國108年12月31日餘額	<u>\$ -</u>	<u>81,607</u>	<u>212,216</u>	<u>284,653</u>	<u>139,363</u>	<u>130,165</u>	<u>-</u>	<u>848,004</u>

智易科技股份有限公司個體財務報告附註(續)

	土 地	房 屋 及 建 築	機 器 設 備	研 究 設 備	模 具 設 備	其 他	預 付 設 備 及 未 完 工 程 款	總 計
民國107年1月1日餘額	\$ -	46,435	215,758	241,364	130,131	82,762	-	716,450
本期折舊	-	18,104	628	27,050	12,073	26,696	-	84,551
處分及除列	-	-	(3,074)	(11,229)	(7,320)	(1,729)	-	(23,352)
民國107年12月31日餘額	\$ -	<u>64,539</u>	<u>213,312</u>	<u>257,185</u>	<u>134,884</u>	<u>107,729</u>	-	<u>777,649</u>
帳面價值：								
民國108年12月31日	\$ <u>463,262</u>	<u>746,521</u>	<u>552</u>	<u>118,433</u>	<u>3,091</u>	<u>107,747</u>	<u>15,665</u>	<u>1,455,271</u>
民國107年1月1日	\$ <u>463,262</u>	<u>779,634</u>	<u>1,421</u>	<u>68,830</u>	<u>18,145</u>	<u>143,786</u>	<u>7,055</u>	<u>1,482,133</u>
民國107年12月31日	\$ <u>463,262</u>	<u>763,589</u>	<u>967</u>	<u>88,356</u>	<u>8,465</u>	<u>120,377</u>	<u>14,332</u>	<u>1,459,348</u>

民國一〇八年十二月三十一日，本公司之不動產、廠房及設備未有提供作質押擔保之情形。

民國一〇七年十二月三十一日，本公司將部份不動產作為長期借款及融資額度擔保之明細，請詳附註八。

(九)使用權資產

本公司承租機器設備及運輸設備等之成本及折舊，其變動明細如下：

	機 器 設 備	運 輸 設 備 及 其 他	總 計
使用權資產成本：			
民國108年1月1日餘額	\$ -	-	-
追溯適用IFRS16之影響數	-	6,896	6,896
民國108年1月1日重編後餘額	-	6,896	6,896
增 添	81,081	7,651	88,732
民國108年12月31日餘額	\$ <u>81,081</u>	<u>14,547</u>	<u>95,628</u>
使用權資產之折舊：			
民國108年1月1日餘額	\$ -	-	-
追溯適用IFRS16之影響數	-	-	-
民國108年1月1日餘額	-	-	-
本期折舊	9,459	6,969	16,428
民國108年12月31日餘額	\$ <u>9,459</u>	<u>6,969</u>	<u>16,428</u>
帳面價值：			
民國108年12月31日	\$ <u>71,622</u>	<u>7,578</u>	<u>79,200</u>

(十)無形資產

本公司民國一〇八年度及一〇七年度無形資產之成本及攤銷明細如下：

	商 譽	技 術 授 權 費	電 腦 軟 體 及 其 他	總 計
成 本：				
民國108年1月1日餘額	\$ 6,556	50,515	65,401	122,472
單獨取得	-	501	39,313	39,814
本期減少	-	-	(17,907)	(17,907)
民國108年12月31日餘額	\$ <u>6,556</u>	<u>51,016</u>	<u>86,807</u>	<u>144,379</u>

智易科技股份有限公司個體財務報告附註(續)

	商 譽	技術授權費	電腦軟體 及其他	總 計
民國107年1月1日餘額	\$ 6,556	57,688	60,174	124,418
單獨取得	-	-	13,737	13,737
本期轉入	-	-	2,438	2,438
本期減少	-	(7,173)	(10,948)	(18,121)
民國107年12月31日餘額	<u>\$ 6,556</u>	<u>50,515</u>	<u>65,401</u>	<u>122,472</u>
攤 銷：				
民國108年1月1日餘額	\$ -	28,155	39,184	67,339
本期攤銷	-	6,882	24,304	31,186
本期減少	-	-	(17,907)	(17,907)
民國108年12月31日餘額	<u>\$ -</u>	<u>35,037</u>	<u>45,581</u>	<u>80,618</u>
民國107年1月1日餘額	\$ -	27,982	32,973	60,955
本期攤銷	-	7,346	17,159	24,505
本期減少	-	(7,173)	(10,948)	(18,121)
民國107年12月31日餘額	<u>\$ -</u>	<u>28,155</u>	<u>39,184</u>	<u>67,339</u>
帳面價值：				
民國108年12月31日	<u>\$ 6,556</u>	<u>15,979</u>	<u>41,226</u>	<u>63,761</u>
民國107年1月1日	<u>\$ 6,556</u>	<u>29,706</u>	<u>27,201</u>	<u>63,463</u>
民國107年12月31日	<u>\$ 6,556</u>	<u>22,360</u>	<u>26,217</u>	<u>55,133</u>

1.攤銷費用

民國一〇八年及一〇七年度無形資產攤銷費用列報於綜合損益表之下列項目：

	108年度	107年度
營業成本	<u>\$ 3,601</u>	<u>1,612</u>
營業費用	<u>\$ 27,585</u>	<u>22,893</u>

2.截至民國一〇八年及一〇七年十二月三十一日止，本公司之無形資產均未有提供作質押擔保之情形。

(十一)短期借款

本公司短期借款之明細如下：

	108.12.31	107.12.31
無擔保銀行借款	<u>\$ 270,180</u>	<u>430,010</u>
未使用額度	<u>\$ 5,245,438</u>	<u>4,238,114</u>
利率區間	<u>2.10%~2.87%</u>	<u>0.45%~2.93%</u>

有關本公司利率、匯率及流動性風險之曝險資訊，請詳附註六(廿二)。

## 智易科技股份有限公司個體財務報告附註(續)

### (十二)無擔保可轉換公司債

1.本公司於民國一〇八年六月六日發行國內第一次無擔保可轉換公司債，其明細如下：

	<u>108.12.31</u>
發行轉換公司債總金額	\$ 1,000,000
應付公司債折價尚未攤銷餘額	<u>(33,508)</u>
期末應付公司債餘額	<u>\$ 966,492</u>
權益組成部分-轉換權(列報於資本公積-認股權)	<u>\$ 48,667</u>
	<u>108年度</u>
利息費用	<u>\$ 7,919</u>

第一次可轉換公司債有效利率為1.3284%。

2.上述可轉換公司債之主要發行條款如下：

- (1)票面利率：0%
- (2)期限：三年(民國一〇八年六月六日至一一一年六月六日)。
- (3)還本日期及方式

本次發行轉換公司債並無債券持有人贖回權及公司贖回權權利之設計，除持有人轉換為本公司普通股或本公司由證券商營業處所買回註銷外，本公司於到期日依債券面額以現金一次償還。

#### (4)轉換辦法

A.債券持有人得於本轉換公司債發行日後滿三個月之翌日(民國一〇八年九月七日起)，至到期日(民國一一一年六月六日)止，除(一)普通股依法暫停過戶期間、(二)該公司無償配股停止過戶日、現金股息停止過戶日或現金增資認股停止過戶日前十五個營業日起，至權利分派基準日止之期間、(三)辦理減資之減資基準日起至減資換發股票開始交易日前一日止之外，得隨時透過交易券商轉知台灣集中保管結算所股份有限公司向本公司股務代理機構請求將所持有之本轉換公司債轉換為本公司普通股股票。

B.轉換價格：本轉換公司債於發行時轉換價格訂為每股98.3元。民國一〇八年度本公司因發放普通股現金股利及辦理現金增資後，轉換價格調整為新台幣93元。

### (十三)租賃負債

本公司租賃負債之帳面金額如下：

	<u>108.12.31</u>
流動	<u>\$ 86,879</u>
非流動	<u>\$ 1,816</u>

到期分析請詳附註六(廿二)金融工具。

智易科技股份有限公司個體財務報告附註(續)

租賃認列於損益之金額如下：

	<b>108年度</b>
租賃負債之利息費用	\$ <u>112</u>
短期租賃之費用	\$ <u>11,794</u>

租賃認列於現金流量表之金額如下：

	<b>108年度</b>
租賃之現金流出總額	\$ <u>18,839</u>

1.機器及運輸設備之租賃

本公司承租機器及運輸設備，租賃期間為三至五年間。

2.其他租賃

本公司承租辦公室之租賃期間為一年，該等租賃為短期標的租賃，本公司選擇適用豁免認列規定而不認列其相關使用權資產及租賃負債。

(十四)負債準備

	<b>保 固</b>
民國108年1月1日餘額	\$ 175,023
當期新增之負債準備	100,032
當期使用之負債準備	<u>(92,318)</u>
民國108年12月31日餘額	\$ <u>182,737</u>
民國107年1月1日餘額	\$ 190,804
當期新增之負債準備	162,166
當期使用之負債準備	(162,931)
當期迴轉之負債準備	<u>(15,016)</u>
民國107年12月31日餘額	\$ <u>175,023</u>

本公司之保固負債準備係與產品銷售相關，保固負債準備係依據提供客戶保固服務之歷史資料估計。

(十五)員工福利

1.確定福利計畫

本公司確定福利義務現值與計畫資產公允價值之調節如下：

	<b>108.12.31</b>	<b>107.12.31</b>
確定福利義務之現值	\$ 216,618	201,154
計畫資產之公允價值	<u>(121,707)</u>	<u>(112,589)</u>
淨確定福利淨負債(資產)	\$ <u>94,911</u>	<u>88,565</u>



## 智易科技股份有限公司個體財務報告附註(續)

本公司之確定福利計畫提撥至台灣銀行之勞工退休準備金專戶。適用勞動基準法之每位員工之退休支付，係依據服務年資所獲得之基數及其退休前六個月之平均月薪資計算。

### (1) 計畫資產組成

本公司依勞動基準法提撥之退休基金係由行政院勞工委員會勞工退休基金監理會(以下稱勞工退休基金監理會)統籌管理，依「勞工退休基金收支保管及運用辦法」規定，基金之運用，其每年決算分配之最低收益，不得低於依當地銀行二年定期存款利率計算之收益。

截至報導日，本公司之台灣銀行勞工退休準備金專戶餘額計121,707千元。勞工退休基金資產運用之資料包括基金收益率以及基金資產配置，請詳行政院勞工委員會勞工退休基金監理會網站公布之資訊。

### (2) 確定福利義務現值之變動

本公司民國一〇八年度及一〇七年度確定福利義務現值變動如下：

	108年度	107年度
1月1日確定福利義務	\$ 201,154	198,032
當期服務成本及利息	3,834	4,577
淨確定福利負債(資產)再衡量數	11,630	(1,455)
12月31日確定福利義務	\$ 216,618	201,154

### (3) 計畫資產公允價值之變動

本公司民國一〇八年度及一〇七年度確定福利計畫資產公允價值之變動如下：

	108年度	107年度
1月1日計畫資產之公允價值	\$ 112,589	104,353
已提撥至計畫之金額	4,072	4,067
計畫資產預計報酬	1,557	1,700
淨確定福利負債(資產)再衡量數	3,489	2,469
12月31日計畫資產之公允價值	\$ 121,707	112,589
計畫資產實際報酬	\$ 5,046	4,169

### (4) 認列為損益之費用

本公司民國一〇八年度及一〇七年度列報為費用之明細如下：

	108年度	107年度
當期服務成本	\$ 1,087	1,388
淨確定福利負債(資產)之淨利息	2,747	3,189
計畫資產預計報酬	(1,557)	(1,700)
	\$ 2,277	2,877

智易科技股份有限公司個體財務報告附註(續)

	<u>108年度</u>	<u>107年度</u>
營業成本	\$ 172	381
推銷費用	181	241
管理費用	447	485
研究費用	<u>1,477</u>	<u>1,770</u>
	<u>\$ 2,277</u>	<u>2,877</u>

(5)認列為其他綜合損益之淨確定福利負債(資產)之再衡量數

本公司累計認列於其他綜合損益之淨確定福利負債(資產)之再衡量數如下：

	<u>108年度</u>	<u>107年度</u>
1月1日累積餘額	\$ 57,448	61,372
本期認列	<u>8,141</u>	<u>(3,924)</u>
12月31日累積餘額	<u>\$ 65,589</u>	<u>57,448</u>

(6)精算假設

本公司於財務報導結束日用以決定確定福利義務現值之重大精算假設如下：

A.評估精算民國一〇八年及一〇七年十二月三十一日確定福利義務現值：

	<u>108.12.31</u>	<u>107.12.31</u>
折現率	1.000 %	1.375 %
未來薪資增加	3.000 %	3.000 %

B.評估精算民國一〇八年度及一〇七年度確定福利計畫成本：

	<u>108年度</u>	<u>107年度</u>
折現率	1.375 %	1.625 %
未來薪資增加	3.000 %	3.000 %

本公司預計於民國一〇八年度報導日後之一年內支付予確定福利計畫之提撥金額為4,123千元。

確定福利計畫之加權平均存續期間為14.74年。

(7)敏感度分析

民國一〇八年及一〇七年十二月三十一日當採用之主要精算假設變動對確定福利義務現值之影響如下：

	<u>對確定福利義務之影響</u>	
	<u>增加0.25%</u>	<u>減少0.25%</u>
108年12月31日		
折現率	(6,000)	6,253
未來薪資增加	6,015	(5,802)
107年12月31日		
折現率	(5,928)	6,182
未來薪資增加	5,967	(5,755)

## 智易科技股份有限公司個體財務報告附註(續)

上述之敏感度分析係基於其他假設不變的情況下分析單一假設變動之影響。實務上許多假設的變動則可能是連動的。敏感度分析係與計算資產負債表之淨退休金負債所採用的方法一致。

本期編製敏感度分析所使用之方法與假設與前期相同。

(8)本公司民國一〇八年度及一〇七年度因符合退休要件員工退休，自台灣銀行職工退休準備金專戶支付之金額均為0千元。

### 2.確定提撥計畫

本公司之確定提撥計畫係依勞工退休金條例之規定，依勞工每月工資6%之提繳率，提撥至勞工保險局之勞工退休金個人專戶。在此計畫下本公司按一定比率提撥退休金至勞工保險局後，即無支付額外金額之法定或推定義務。

本公司民國一〇八年度及一〇七年度確定提撥退休金辦法下之退休金費用分別為35,261千元及32,591千元，已提撥至勞工保險局。

## (十六)所得稅

### 1.所得稅費用

本公司民國一〇八年度及一〇七年度所得稅費用(利益)明細如下：

	<u>108年度</u>	<u>107年度</u>
當期所得稅費用		
當期產生	\$ 437,097	188,307
未分配盈餘加徵	11,465	17,597
調整前期之當期所得稅	<u>(60,198)</u>	<u>(30,856)</u>
	<u>388,364</u>	<u>175,048</u>
遞延所得稅費用		
暫時性差異之發生及迴轉	<u>(127,612)</u>	<u>(3,174)</u>
	<u>(127,612)</u>	<u>(3,174)</u>
所得稅費用	<u>\$ 260,752</u>	<u>171,874</u>

本公司民國一〇八年度及一〇七年度認列於其他綜合損益之下的所得稅費用(利益)明細如下：

	<u>108年度</u>	<u>107年度</u>
國外營運機構財務報告換算之兌換差額	\$ (10,050)	2,602
確定福利計畫之精算(損)益	<u>(1,628)</u>	<u>(1,056)</u>
	<u>\$ (11,678)</u>	<u>1,546</u>

智易科技股份有限公司個體財務報告附註(續)

本公司民國一〇八年及一〇七年度之所得稅費用(利益)與稅前淨利之關係調節如下：

	<u>108年度</u>	<u>107年度</u>
稅前淨利	\$ 1,574,250	1,043,393
依本公司所在地國內稅率計算之所得稅	314,850	208,679
所得稅稅率變動	-	(5,847)
免稅所得	(13,835)	(12,143)
未認列暫時性差異之變動	1,375	(2,553)
前期低(高)估	(60,198)	(30,856)
未分配盈餘加徵	11,465	17,597
其他	7,095	(3,003)
	<u>\$ 260,752</u>	<u>171,874</u>

2.遞延所得稅資產及負債

民國一〇八年及一〇七年十二月三十一日與投資子公司相關之暫時性差異因本公司控制該項暫時性差異迴轉之時點且確信於可預見之未來不會迴轉，故未認列為遞延所得稅負債。

- (1)未認列之遞延所得稅負債：無。  
 (2)未認列之遞延所得稅資產

本公司未認列為遞延所得稅資產之項目如下：

	<u>108.12.31</u>	<u>107.12.31</u>
可減除暫時性差異稅額影響數	\$ <u>33,242</u>	<u>31,867</u>

本公司評估未來產生課稅所得之情形，認為部份所得稅可抵減項目非屬很有可能實現，故未認列為遞延所得稅資產。

- (3)已認列之遞延所得稅資產及負債

遞延所得稅資產及負債之變動如下：

	依權益法認列 之投資收益 (國外)	其他	合 計
遞延所得稅負債：			
民國108年1月1日餘額	\$ 58,840	-	58,840
借記/(貸記)損益表	(3,124)	-	(3,124)
民國108年12月31日餘額	<u>55,716</u>	<u>-</u>	<u>55,716</u>
民國107年1月1日餘額	40,749	10,101	50,850
借記/(貸記)損益表	18,091	(10,101)	7,990
民國107年12月31日餘額	<u>58,840</u>	<u>-</u>	<u>58,840</u>

智易科技股份有限公司個體財務報告附註(續)

	確定福利計畫	國外營運機構財務報表換算	存貨呆滯及跌價損失準備	兌換損失(利益)	未實現銷貨毛利	其他	合計
遞延所得稅資產：							
民國108年1月1日餘額	\$11,486	13,011	13,505	33,762	4,077	33,696	109,537
貸記/(借記)損益表	-	-	35,886	21,639	64,069	2,894	124,488
貸記/(借記)其他綜合損益	1,628	10,050	-	-	-	-	11,678
民國108年12月31日餘額	<u>\$13,114</u>	<u>23,061</u>	<u>49,391</u>	<u>55,401</u>	<u>68,146</u>	<u>36,590</u>	<u>245,703</u>
民國107年1月1日餘額	10,430	15,613	16,625	27,767	1,105	28,379	99,919
貸記/(借記)損益表	-	-	(3,120)	5,995	2,972	5,317	11,164
貸記/(借記)其他綜合損益	1,056	(2,602)	-	-	-	-	(1,546)
民國107年12月31日餘額	<u>\$11,486</u>	<u>13,011</u>	<u>13,505</u>	<u>33,762</u>	<u>4,077</u>	<u>33,696</u>	<u>109,537</u>

3.本公司除民國一〇五年度之營利事業所得稅尚未經稽徵機關核定外，已奉稽徵機關核定至民國一〇六年度。

(十七)資本及其他權益

民國一〇八年及一〇七年十二月三十一日，本公司額定股本總額分別為3,000,000千元及2,500,000千元，前述額定股本總額均為普通股，已發行股份分別為208,535千股及193,619千股，所有已發行股份之股款均已收取。

1.普通股股本

本公司民國一〇八年及一〇七年度流通在外股數調節表如下：

單位：千股

	普通股	
	108年度	107年度
1月1日期初餘額	193,619	189,119
現金增資	15,000	-
發行限制員工權利新股	-	4,500
限制員工權利新股註銷	(84)	-
12月31日期末餘額	<u>208,535</u>	<u>193,619</u>

本公司民國一〇七年度無償發行限制員工權利新股45,000千元。民國一〇八年度因未達既得條件已註銷840千元，截至民國一〇八年十二月三十一日止，皆已辦妥變更登記。

## 智易科技股份有限公司個體財務報告附註(續)

本公司為充實營運資金，於民國一〇八年四月九日經董事會決議辦理現金增資15,000千股，每股面額10元，共計150,000千元，業經金融監督管理委員會民國一〇八年五月二十一日金管證發字第1080314862號申報生效在案；另於民國一〇八年八月十九日金管證發字第1080327573號延長募集期間核准在案，依據公司法第267條規定，保留發行股數之10%計1,500千股由本公司員工認購，於民國一〇八年九月二十四日公告現金增資認股基準日為民國一〇八年十月二十九日，並於民國一〇八年十月十六日公告以每股新台幣72元溢價發行，截至民國一〇八年十二月三十一日止，皆已辦妥變更登記。

### 2. 資本公積

本公司民國一〇八年及一〇七年十二月三十一日之資本公積餘額內容如下：

	<u>108.12.31</u>	<u>107.12.31</u>
發行股票溢價	\$ 3,436,118	2,575,896
實際取得或處分子公司股權價格與帳面價值 差額	3,698	3,698
採權益法認列子公司、關聯企業及合資企業 股權淨值之變動數	6,737	6,724
發行可轉換公司債	48,667	-
發行限制員工權利新股	<u>208,696</u>	<u>207,856</u>
	<u>\$ 3,703,916</u>	<u>2,794,174</u>

依公司法規定，資本公積需優先填補虧損後，始得按股東原有股份之比例以已實現之資本公積發給新股或現金。前項所稱之已實現資本公積，包括超過票面金額發行股票所得之溢額及受領贈與之所得。依發行人募集與發行有價證券處理準則規定，得撥充資本之資本公積，每年撥充之合計金額，不得超過實收資本額百分之十。

本公司於民國一〇八年六月二十五日及民國一〇七年六月二十一日經股東會決議以資本公積配發現金股利96,778千元(每股0.5元)及75,648千元(每股0.4元)。

### 3. 保留盈餘

依本公司章程規定，本公司每年決算如有盈餘，應先提撥應繳納之所得稅款及彌補以前年度之虧損，次提百分之十為法定盈餘公積(但法定公積已達本公司資本總額時不在此限)，並依法令或主管機關規定提撥特別盈餘公積後，由董事會視營運狀況保留適當額度後，擬具盈餘分配案經股東會決議後分派。

## 智易科技股份有限公司個體財務報告附註(續)

本公司以穩定股利政策為原則，並參酌經營環境、營運績效、財務結構等因素後分派。本公司於年度決算後如有分派盈餘，以不低於當年度本期稅後淨利之百分之三十分配股東股息及紅利，分派予股東之股利中，現金股利不低於總股利百分之十。

### (1)法定盈餘公積

依公司法規定，公司應就稅後純益提撥百分之十為法定盈餘公積，直至與資本總額相等為止。公司無虧損時，得經股東會決議，以法定盈餘公積發給新股或現金，惟以該項公積超過實收資本額百分之二十五之部分為限。

### (2)特別盈餘公積

本公司於分派可分配盈餘時，就當年度發生之帳列其他股東權益減項淨額與已提列特別盈餘公積餘額之差額，自當期損益與前期未分配盈餘補提列特別盈餘公積；屬前期累積之其他股東權益減項金額，則自前期未分配盈餘補提列特別盈餘公積不得分派。嗣後其他股東權益減項數額有迴轉時，得就迴轉部份分派盈餘。

## 4.盈餘分配

本公司分別於民國一〇八年六月二十五日及民國一〇七年六月二十一日經股東常會決議民國一〇七年度及一〇六年度盈餘分配案，有關分派之每股股利如下：

	107年度		106年度	
	配股率(元)	金額	配股率(元)	金額
分派予普通股業主之現金股利	3.0	\$ <u>580,665</u>	1.60	<u>302,591</u>

## (十八)股份基礎給付

### 1.限制員工權利新股

本公司於民國一〇七年六月二十一日經股東會決議發行限制員工權利新股4,500千股，授與對象以給與日當日已到職之本公司符合特定條件之全職正式員工為限，並業已向金融監督管理委員會申報生效，於民國一〇七年十一月六日經董事會決議全數發行，為本次發行新股之增資基準日。

## 智易科技股份有限公司個體財務報告附註(續)

獲配上述限制員工權利新股計3,500千股之員工得無償獲配股份，並於自被給與限制員工權利新股屆滿二年、三年及四年仍在職，並達成公司要求之績效者，可達成既得條件之股份比例分別為30%、30%及40%。另，1,000千股於申報生效之日起連續兩個完整會計年度(含申報生效年度)每股盈餘皆不低於新台幣4元，且被給與限制權利新股之員工達成公司要求之績效者，可於第二個會計年度財務報表經股東會承認之日100%達成既得條件，若連續兩個完整會計年度每股盈餘平均介於3.0~4.0元間，且被給與限制權利新股之員工達成公司要求之績效者，員工可既得比例為75%；若本公司連續兩個完整會計年度每股盈餘平均低於3.0元，員工可既得比例為0%(無論是否達成公司要求之績效)。前述每股盈餘，以經股東會承認財務報告之稅後淨利，除以本辦法經主管機關申報生效之日實際流通在外股數計算。員工自被給與後於未達既得條件前須全數交付本公司指定之機構信託保管，不得出售、轉讓、贈與他人、質押或設定任何負擔，或作其他方式之處分；交付信託保管期間，該股份之股東會表決權由信託保管機構代為行使之。獲配員工若有未符合既得條件者，其股份由本公司全數無償收回並予以註銷。惟限制員工權利新股仍可參與配股、配息及現金增資認股，因配股或增資認股所取得之新股，不屬於限制員工權利股份。

本公司限制員工權利新股相關資訊如下：

	單位：千股	
	<u>108年度</u>	<u>107年度</u>
1月1日流通在外數量	4,500	-
本期註銷數量	(84)	-
本期給與數量	-	4,500
12月31日流通在外數量	<u>4,416</u>	<u>4,500</u>

截至民國一〇八年及一〇七年十二月三十一日止，員工未賺得酬勞餘額分別為119,897千元及219,616千元。

本公司民國一〇八年度及一〇七年度因限制員工權利新股所產生之費用分別為99,719千元及33,240千元。

### 2.現金增資保留予員工認購：

本公司民國一〇八年四月九日經董事會決議辦理現金增資，其中15,000千股保留予員工認購。截至民國一〇八年十二月三十一日止資訊如下：

給與日	108.10.16
給與數量(千股)	15,000
授予對象	(註1)
既得條件	立即既得

(註1)本公司於給予日當天在職之正式員工，且符合認股辦法中之認股資格者。



智易科技股份有限公司個體財務報告附註(續)

本公司民國一〇八年度因上述現金增資保留予員工認購所產生之費用為27,000千元，帳列營業費用及銷貨成本。

(十九)每股盈餘

本公司基本每股盈餘及稀釋每股盈餘計算如下：

1.基本每股盈餘

(1)歸屬於本公司普通股權益持有人之淨利

	<u>108年度</u>	<u>107年度</u>
歸屬於本公司普通股權益持有人之淨利	\$ <u>1,313,498</u>	<u>871,519</u>

(2)普通股加權平均流通在外股數(千股)

	<u>108年度</u>	<u>107年度</u>
12月31日加權平均流通在外普通股	<u>191,708</u>	<u>189,119</u>
基本每股盈餘(元)	\$ <u>6.85</u>	<u>4.61</u>

2.稀釋每股盈餘

(1)歸屬於本公司普通股權益持有人之淨利(稀釋)

	<u>108年度</u>	<u>107年度</u>
歸屬於本公司普通股權益持有人之淨利 (基本)(即稀釋)	\$ <u>1,318,031</u>	<u>871,519</u>

(2)普通股加權平均流通在外股數(稀釋)(千股)

	<u>108年度</u>	<u>107年度</u>
普通股加權平均流通在外股數(基本)	191,708	189,119
員工酬勞	1,914	1,659
限制員工權利新股	2,817	470
可轉換公司債	6,144	-
普通股加權平均流通在外股數(稀釋)	<u>202,583</u>	<u>191,248</u>
稀釋每股盈餘(元)	\$ <u>6.51</u>	<u>4.56</u>

(二十)客戶合約之收入

1.收入之細分

	<u>108年度</u>	<u>107年度</u>
	<u>通信網路</u>	<u>通信網路</u>
	<u>產品部門</u>	<u>產品部門</u>
主要地區市場：		
歐    洲	\$ 13,587,316	12,235,162
美    洲	6,508,688	3,290,606
亞洲及其他	7,285,213	6,300,799
	\$ <u>27,381,217</u>	<u>21,826,567</u>

智易科技股份有限公司個體財務報告附註(續)

	<u>108年度</u>	<u>107年度</u>
	<u>通信網路 產品部門</u>	<u>通信網路 產品部門</u>
主要商品：		
通信網路產品	\$ 23,429,210	18,013,340
數位機上盒產品	3,593,446	3,374,584
銷售材料收入及其他	<u>358,561</u>	<u>438,643</u>
	<u>\$ 27,381,217</u>	<u>21,826,567</u>

2.合約餘額

	<u>108.12.31</u>	<u>107.12.31</u>
應收帳款	\$ 7,143,796	5,832,362
減：備抵損失	<u>(22,596)</u>	<u>(26,750)</u>
合 計	<u>\$ 7,121,200</u>	<u>5,805,612</u>

應收帳款及其減損之揭露請詳附註六(五)。

(廿一)員工及董事酬勞

依本公司章程規定，年度如有獲利，應以扣除員工酬勞及董事酬勞前之稅前淨利，提撥不低於五%為員工酬勞及不高於二%為董事酬勞。但公司尚有累積虧損時，應預先保留彌補數額。前項員工酬勞發給股票或現金之對象，包括符合一定條件之從屬公司員工。

本公司民國一〇八年度及一〇七年度員工酬勞估列金額分別為156,863千元及104,047千元，董事酬勞估列金額分別為11,812千元及8,643千元，係以本公司各該段期間之稅前淨利扣除員工酬勞及董事酬勞前之金額乘上本公司章程擬訂定之員工酬勞及董事酬勞分派成數為估計基礎，並列報為民國一〇八年度及一〇七年度之營業費用。若次年度實際分派金額與估列數有差異時，則依會計估計變動處理，並將該差異認為次年度損益。如董事會決議採股票發放員工酬勞，股票酬勞之股數計算基礎係依據董事會決議前一日之普通股收盤價計算。

本公司民國一〇七年度員工酬勞及董事酬勞提列金額分別為104,047千元及8,643千元，與實際分派情形並無差異，相關資訊可至公開資訊觀測站查詢。

(廿二)金融工具

1.信用風險

(1)信用風險之曝險

金融資產及合約資產之帳面金額代表最大信用曝險金額。

(2)信用風險集中情況

由於本公司有廣大客戶群，並未顯著集中與單一客戶進行交易且銷售區分散，故應收帳款之信用風險並無顯著集中之虞。而為降低信用風險，本公司亦定期持續評估客戶財務狀況，惟通常不要求客戶提供擔保品。

智易科技股份有限公司個體財務報告附註(續)

(3)應收款項之信用風險

應收票據及應收帳款之信用風險暴險資訊請詳附註六(五)。

其他按攤銷後成本衡量之金融資產包括其他應收款及定期存單，其為信用風險低之金融資產，因此按十二個月預期信用損失金額衡量該期間之備抵損失（本公司如何判定信用風險低之說明請詳附註四(六)）另，本公司持有之定期存款，交易對象及履約他方為具投資等級及以上之金融機構，故視為信用風險低。

民國一〇八年及一〇七年十二月三十一日之備抵損失變動如下：

	<u>其他應收款</u>
民國108年1月1日餘額	\$ 122
減損損失迴轉	<u>(17)</u>
民國108年12月31日餘額	<u>\$ 105</u>
民國107年1月1日餘額	\$ -
認列之減損損失	<u>122</u>
民國107年12月31日餘額	<u>\$ 122</u>

2.流動性風險

下表為金融負債之合約到期日，不包含估計利息之影響。

	<u>帳面金額</u>	<u>合 約</u>			
		<u>現金流量</u>	<u>1年以內</u>	<u>1-2年</u>	<u>超過2年</u>
<b>108年12月31日</b>					
非衍生金融負債					
無擔保銀行借款	\$ 270,180	(270,180)	(270,180)	-	-
應付帳款(含關係人)	7,085,381	(7,085,381)	(7,085,381)	-	-
其他應付款	643,643	(643,643)	(643,643)	-	-
應付公司債	966,492	(1,000,000)	-	-	(1,000,000)
租賃負債—流動 及非流動	88,695	(88,760)	(86,933)	(1,827)	-
衍生金融負債					
其他遠期外匯合約：	5,414	-	-	-	-
流    出	-	(602,004)	(602,004)	-	-
流    入	-	598,158	598,158	-	-
避險目的之遠期外匯合 約：	4,932	-	-	-	-
流    出	-	(1,423,089)	(1,423,089)	-	-
流    入	-	1,433,921	1,433,921	-	-
	<u>\$ 9,064,737</u>	<u>(9,080,978)</u>	<u>(8,079,151)</u>	<u>(1,827)</u>	<u>(1,000,000)</u>

智易科技股份有限公司個體財務報告附註(續)

	帳面金額	合 約			
		現金流量	1年以內	1-2年	超過2年
<b>107年12月31日</b>					
非衍生金融負債					
無擔保銀行借款	\$ 430,010	(430,010)	(430,010)	-	-
應付帳款(含關係人)	5,501,765	(5,501,765)	(5,501,765)	-	-
其他應付款	164,655	(164,655)	(164,655)	-	-
衍生金融負債					
其他遠期外匯合約：	3,143	-	-	-	-
流 出	-	(528,000)	(528,000)	-	-
流 入	-	527,512	527,512	-	-
	<u>\$ 6,099,573</u>	<u>(6,096,918)</u>	<u>(6,096,918)</u>	<u>-</u>	<u>-</u>

本公司並不預期到期日分析之現金流量發生時點會顯著提早，或實際金額會有顯著不同。

3. 匯率風險

(1) 匯率風險之曝險

本公司曝露於重大外幣匯率風險之金融資產及負債如下：

外幣單位：千元

	108.12.31			107.12.31		
	外幣	匯率	台幣	外幣	匯率	台幣
金融資產						
貨幣性項目						
美 金	\$ 325,422	美金/台幣 =30.02	9,769,168	150,454	美金/台幣 =30.715	4,621,195
歐 元	24,178	歐元/台幣 =33.62	812,864	53,265	歐元/台幣 =35.2	1,874,931
金融負債						
美 金	327,781	美金/台幣 =30.02	9,839,986	192,086	美金/台幣 =30.715	5,899,921

(2) 敏感性分析

本公司貨幣性項目之匯率風險主要來自於以外幣計價之現金及約當現金、應收票據及帳款(含關係人)、其他應收款(含關係人)、借款、應付帳款(含關係人)及其他應付款(含關係人)等，於換算時產生外幣兌換損益。於民國一〇八年及一〇七年十二月三十一日當新台幣相對於美金及歐元貶值或升值5%，而其他所有因素維持不變之情況下，民國一〇八年度及一〇七年度之稅前淨利之影響如下，兩期分析係採用相同基礎。

	108.12.31	107.12.31
美金(相對於新台幣)		
升值5%	\$ (3,541)	(63,936)
貶值5%	3,541	63,936

智易科技股份有限公司個體財務報告附註(續)

	<u>108.12.31</u>	<u>107.12.31</u>
歐元(相對於台幣)		
升值5%	\$ 40,643	93,746
貶值5%	(40,643)	(93,746)

(3)貨幣性項目之兌換損益

由於本公司交易貨幣種類繁多，故採彙整方式揭露貨幣性項目之兌換損益資訊，民國一〇八年度及一〇七年度外幣兌換(損)益(含已實現及未實現)分別為(126,589)千元及(50,099)千元。

4.利率分析

本公司之金融資產及金融負債利率暴險之明細如下：

	<u>帳面金額</u>	
	<u>108.12.31</u>	<u>107.12.31</u>
固定利率工具：		
金融資產	\$ 3,000,000	1,000,000
金融負債	(1,236,672)	-
	<u>\$ 1,763,328</u>	<u>1,000,000</u>
變動利率工具：		
金融資產	\$ 1,459,194	1,794,154
金融負債	-	(430,010)
	<u>\$ 1,459,194</u>	<u>1,364,144</u>

下列敏感度分析係依非衍生工具於報導日之利率曝險而決定。對於浮動利率資產及負債，其分析方式係假設報導日流通在外之資產及負債金額於整年度皆流通在外。本公司內部向主要管理階層報告利率時所使用之變動率為利率增加或減少一碼，此亦代表管理階層對利率之合理可能變動範圍之評估。

若利率增加或減少一碼，在所有其他變數維持不變之情況下，本公司民國一〇八年及一〇七年度之淨利將增加或減少3,648千元及3,410千元，主要係因本公司之變動利率借款及銀行存款。

5.公允價值資訊

(1)金融工具之種類及公允價值

本公司透過損益按公允價值衡量之金融資產及負債、避險之金融資產及負債係以重複性為基礎按公允價值衡量。各種類金融資產及金融負債之帳面金額及公允價值(包括公允價值等級資訊，但非按公允價值衡量金融工具之帳面金額為公允價值之合理近似值者，及租賃負債，依規定無須揭露公允價值資訊)列示如下：

智易科技股份有限公司個體財務報告附註(續)

	108.12.31				
	帳面金額	公允價值			合計
		第一級	第二級	第三級	
<b>透過損益按公允價值衡量之金融資產</b>					
衍生金融資產	\$ 12,400	-	12,400	-	12,400
強制透過損益按公允價值衡量之非衍生金融資產	<u>44,262</u>	-	-	44,262	44,262
小計	<u>56,662</u>				
<b>避險之金融資產</b>	<u>61</u>	-	61	-	61
<b>透過其他綜合損益按公允價值衡量之金融資產</b>					
國內非上市(櫃)公司股票	<u>49,500</u>	-	-	49,500	49,500
<b>按攤銷後成本衡量之金融資產</b>					
現金及約當現金	4,460,976	-	-	-	-
應收票據及帳款淨額(含關係人)	7,121,200	-	-	-	-
其他應收款(含關係人)	<u>604,332</u>	-	-	-	-
小計	<u>12,186,508</u>				
合計	<u>\$ 12,292,731</u>				
<b>透過損益按公允價值衡量之金融負債</b>					
衍生金融負債	\$ <u>5,414</u>	-	5,414	-	5,414
<b>避險之金融負債</b>	<u>4,932</u>	-	4,932	-	4,932
<b>按攤銷後成本衡量之金融負債</b>					
短期借款	270,180	-	-	-	-
應付帳款(含關係人)	7,085,381	-	-	-	-
其他應付款	643,643	-	-	-	-
應付公司債	966,492	-	-	-	-
租賃負債—流動及非流動	<u>88,695</u>	-	-	-	-
小計	<u>9,054,391</u>				
合計	<u>\$ 9,064,737</u>				

智易科技股份有限公司個體財務報告附註(續)

	107.12.31				
	帳面金額	公允價值			合計
第一級		第二級	第三級		
<b>透過損益按公允價值衡量之金融資產</b>					
衍生金融資產	\$ 11,540	-	11,540	-	11,540
強制透過損益按公允價值衡量之非衍生金融資產	69,176	23,531	-	45,645	69,176
小計	<u>80,716</u>				
<b>按攤銷後成本衡量之金融資產</b>					
現金及約當現金	2,795,733	-	-	-	-
應收票據及帳款淨額(含關係人)	5,805,612	-	-	-	-
其他應收款(含關係人)	146,048	-	-	-	-
小計	<u>8,747,393</u>				
合計	<u>\$ 8,828,109</u>				
<b>透過損益按公允價值衡量之金融負債</b>					
衍生金融負債	\$ 3,143	-	3,143	-	3,143
<b>按攤銷後成本衡量之金融負債</b>					
短期借款	430,010	-	-	-	-
應付帳款(含關係人)	5,501,765	-	-	-	-
其他應付款	164,655	-	-	-	-
小計	<u>6,096,430</u>				
合計	<u>\$ 6,099,573</u>				

(2)非按公允價值衡量金融工具之公允價值評價技術

本公司估計非按公允價值衡量之工具所使用之方法及假設如下：

A.按攤銷後成本衡量之金融資產及負債

若有成交或造市者之報價資料者，則以最近成交價格及報價資料作為評估公允價值之基礎。若無市場價值可供參考時，則採用評價方法估計。採用評價方法所使用之估計及假設為現金流量之折現值估計公允價值。

(3)按公允價值衡量金融工具之公允價值評價技術

A.非衍生金融工具

金融工具如有活絡市場公開報價時，則以活絡市場之公開報價為公允價值。主要交易所及經判斷為熱門券之中央政府債券櫃檯買賣中心公告之市價，皆屬上市(櫃)權益工具及有活絡市場公開報價之債務工具公允價值之基礎。

透過評價技術所取得之公允價值可參照其他實質上條件及特性相似之金融工具之現時公允價值、現金流量折現法或以其他評價技術，包括以財務報導日可取得之市場資訊運用模型計算而得。

## 智易科技股份有限公司個體財務報告附註(續)

本公司持有之金融工具屬無活絡市場者，為無公開報價之權益工具，係使用可類比上市(櫃)公司法估算公允價值，其主要假設以可比上市(櫃)公司之股價淨值乘數及缺乏市場流動性折價為基礎衡量。該估計數已調整該權益證券缺乏市場流通性之折價影響。

### B. 衍生金融工具

係根據廣為市場使用者所接受之評價模型評價，例如折現法及選擇權定價模型。遠期外匯合約通常係根據目前之遠期匯率評價。

民國一〇八年度及一〇七年度公允價值等級間並無任何移轉。

#### (4) 第一等級與第二等級間之移轉

本公司民國一〇八年度並無將第二級金融資產移轉至第一級之情形。

#### (5) 第三等級之變動明細表

	<u>透過損益按公允價值衡量</u>	<u>透過其他綜合損益按公允價值衡量</u>
	<u>強制透過損益按公允價值衡量</u>	<u>無公開報價之權益工具</u>
民國108年1月1日	\$ 45,645	-
總利益或損失		
認列於損益	(1,383)	-
購買	-	49,500
民國108年12月31日	<u>\$ 44,262</u>	<u>49,500</u>
民國107年1月1日	\$ -	-
總利益或損失		
認列於損益	(3,064)	-
重分類	48,709	-
民國107年12月31日	<u>\$ 45,645</u>	<u>-</u>

上述總利益或損失，係列報於「透過損益按公允價值衡量之金融資產(負債)未實現評價利益(損失)」。其中與民國一〇八年及一〇七年十二月三十一日仍持有之資產相關者如下：

	<u>108年度</u>	<u>107年度</u>
總利益或損失		
認列於損益(列報於「透過損益按公允價值衡量之金融資產(負債)未實現評價利益(損失)」)	\$ (1,383)	(3,064)



## 智易科技股份有限公司個體財務報告附註(續)

### (6)重大不可觀察輸入值（第三等級）之公允價值衡量之量化資訊

本公司公允價值衡量歸類為第三等級主要有透過損益按公允價值衡量之金融資產－私募基金投資及透過其他綜合損益按公允價值衡量之金融資產－權益證券投資。

本公司多數公允價值歸類為第三等級僅具單一重大不可觀察輸入值，僅無活絡市場之權益工具投資具有複數重大不可觀察輸入值。無活絡市場之權益工具投資之重大不可觀察輸入值因彼此獨立，故不存在相互關聯性。

重大不可觀察輸入值之量化資訊列表如下：

項目	評價技術	重大不可觀察輸入值	重大不可觀察輸入值與公允價值關係
透過其他綜合損益按公允價值衡量之金融資產－無活絡市場之權益工具投資	可類比上市上櫃公司法	<ul style="list-style-type: none"> <li>• 股價淨值乘數 (108.12.31為4.38)</li> <li>• 缺乏市場流通性折價 (108.12.31為30%)</li> </ul>	<ul style="list-style-type: none"> <li>• 乘數愈高，公允價值愈高</li> <li>• 缺乏市場流通性折價愈高，公允價值愈低</li> </ul>
透過損益按公允價值衡量之金融資產－私募基金投資	淨資產價值法	<ul style="list-style-type: none"> <li>• 淨資產價值</li> </ul>	不適用

### (7)對第三等級之公允價值衡量，公允價值對合理可能替代假設之敏感度分析

本公司對金融工具之公允價值衡量係屬合理，惟若使用不同之評價模型或評價參數可能導致評價之結果不同。針對分類為第三等級之金融工具，若評價參數變動，則對本期損益或其他綜合損益之影響如下：

民國108年12月31日	輸入值	向上或下變動	公允價值變動反應於其他綜合損益	
			有利變動	不利變動
透過其他綜合損益按公允價值衡量之金融資產	股價淨值乘數	5%	1,912	1,911
	缺乏市場流通性折價	5%	809	825

本公司有利及不利變動係指公允價值之波動，而公允價值係根據不同程度之不可觀察之投入參數，以評價技術計算而得。若金融工具之公允價值受一個以上輸入值之所影響，上表僅反應單一輸入值變動所產生之影響，並不將輸入值間之相關性及變異性納入考慮。

## 智易科技股份有限公司個體財務報告附註(續)

### (廿三)財務風險管理

#### 1.概要

本公司因金融工具之使用而曝露於下列風險：

- (1)信用風險
- (2)流動性風險
- (3)市場風險

本附註表達本公司上述各項風險之曝險資訊、本公司衡量及管理風險之目標、政策及程序。進一步量化揭露請詳本個體財務報告各該附註。

#### 2.風險管理架構

本公司之風險管理政策之建置係為辨認及分析本公司所面臨之風險，及設定適當風險限額及控制，並監督風險及風險限額之遵循。風險管理政策係定期覆核以反映市場情況及本公司運作之變化。本公司透過訓練、管理準則及作業程序，以發展有紀律且具建設性之控制環境，使所有員工了解其角色及義務。

本公司之審計委員會監督管理階層如何監控本公司風險管理政策及程序之遵循，及覆核本公司對於所面臨風險之相關風險管理架構之適當性。內部稽核人員協助本公司審計委員會扮演監督角色。該等人員進行定期及例外覆核風險管理控制及程序，並將覆核結果報告予審計委員會及董事會。

#### 3.信用風險

信用風險係本公司因客戶或金融工具之交易對手無法履行合約義務而產生財務損失之風險，主要來自於本公司應收客戶之帳款及投資。

##### (1)應收帳款及其他應收款

本公司已建立授信政策，依該政策本公司在給予標準之付款及運送條件及條款前，須針對每一新客戶個別分析其信用評等。本公司之覆核包含，外部之評等或客戶提供之財報(內部評等)。出貨限額依個別客戶建立，此限額經定期覆核。未符合本公司基準信用評等之客戶得以預收基礎或依權責表經權責主管同意後與本公司進行交易。

本公司之客戶集中在通訊產業，為減低應收帳款信用風險，本公司持續地評估客戶之財務狀況，必要時會要求對方提供擔保或保證。本公司仍定期評估應收帳款回收之可能性並提列備抵呆帳，而呆帳損失總在管理階層預期之內。

本公司設置有備抵呆帳帳戶以反映對應收帳款及其他應收款可能發生之損失估計。備抵呆帳帳戶組合係根據本公司廣泛分析標的客戶之信用評等及客戶之歷史付款統計資料決定。

## 智易科技股份有限公司個體財務報告附註(續)

### (2) 投資

銀行存款及其他金融工具之信用風險，係由本公司財務部門衡量並監控。由於本公司之交易對象及履約他方均係信用良好之銀行及具投資等級及以上之金融機構，無重大之履約疑慮，故無重大之信用風險。

### 4. 流動性風險

流動性風險係本公司無法交付現金或其他金融資產以清償金融負債，未能履行相關義務之風險。

本公司係透過管理及維持足夠部位之現金及約當現金以支應本公司營運並減輕現金流量波動之影響。本公司管理階層監督銀行融資額度使用狀況並確保借款合同條款之遵循。

銀行借款對本公司而言係一項重要流動性來源。民國一〇八年及一〇七年十二月三十一日，本公司未動用之短期銀行融資額度請詳附註六(十一)。

### 5. 市場風險

市場風險係指因市場價格變動，如匯率、利率、權益工具價格變動，而影響本公司之收益或所持有金融工具價值之風險。市場風險管理之目標係管控市場風險之曝險程度在可承受範圍內，並將投資報酬最佳化。

本公司為管理市場風險，從事衍生工具交易，並因此產生金融負債。所有交易之執行均遵循風險管理委員會之指引。一般而言，本公司以採用避險會計來進行損益波動之管理。

#### (1) 匯率風險

本公司暴露於非以功能性貨幣計價之銷售、進貨及借款交易所產生之匯率風險。該等交易主要之計價貨幣以美金為主，亦有歐元及其他少數外幣。

本公司指定遠期外匯合約即期部分以規避匯率風險，大多數合約之到期日為報導日起一年內。遠期外匯合約之遠期部分未指定為避險工具，而係將其單獨認列為避險之成本，認列於權益組成部分「其他權益-避險工具之損益」。本公司之政策係要求遠期外匯合約之關鍵條款應與被避險項目配合。

本公司係以匯率、金額及現金流量之時點為基礎決定被避險項目與避險工具間之經濟關係是否存在，本公司使用虛擬衍生工具法評估指定於每一項避險關係中之衍生工具，是否預期或實際有效抵銷被避險項目現金流量之變動。

上述避險關係中，避險無效性主要來源為：

- 交易對手及合併公司本身之信用風險對遠期外匯合約公允價值之影響。因被避險項目之公允價值變動係歸因於所規避現金流量之匯率變動，而不反映前述信用風險之影響；及
- 被避險交易之現金流量時點改變

## 智易科技股份有限公司個體財務報告附註(續)

### (2)利率風險

本公司之政策部分係透過簽訂固定利率工具，部分係透過浮動利率借款，使用利率交換合約規避歸因於利率波動之現金流量變異，以達成此目標。

### (廿四)資本管理

本公司基於現行營運產業特性及未來公司發展情形，並且考量外部環境變動等因素，規劃本公司之資本管理，以確保公司有必要之財務資源及營運計畫以支應未來所需之營運資金、資本支出、研究發展費用、債務償還及股利支出等需求。管理當局主要使用適當之總負債/權益比率，決定本公司之最適資本結構。在維持健全的資本基礎下，藉由將債務及權益餘額最適化，以提升股東報酬。本公司報導日之負債權益比率如下：

	<b>108.12.31</b>	<b>107.12.31</b>
負債總額	\$ 10,650,666	7,159,736
權益總額	10,904,726	9,066,144
負債權益比率	98 %	79 %

截至民國一〇八年十二月三十一日止，本年度本公司資本管理之方式並未改變。

民國一〇八年十二月三十一日負債權益比率上升，主係因為充實營運資金，本公司發行可轉換公司債。

### (廿五)非現金交易之投資及籌資活動

本公司於民國一〇八年度非現金交易之投資及籌資活動如下：

1. 以租賃方式取得使用權資產，請詳附註六(九)。
2. 發行可轉換公司債，請詳附註六(十二)。

本公司於民國一〇七年度無非現金交易之投資及籌資活動。

來自籌資活動之負債之調節如下表：

	<b>108.1.1</b>	<b>現金流量</b>	<b>非現金之 變動</b>	<b>108.12.31</b>
			<b>其他</b>	
短期借款	\$ 430,010	(159,830)	-	270,180
租賃負債	6,896	(6,933)	88,732	88,695
應付公司債	-	1,007,240	(40,748)	966,492
來自籌資活動之負債總額	<b>\$ 436,906</b>	<b>840,477</b>	<b>47,984</b>	<b>1,325,367</b>
			<b>非現金之 變動</b>	
	<b>107.1.1</b>	<b>現金流量</b>	<b>其他</b>	<b>107.12.31</b>
短期借款	\$ -	430,010	-	430,010
來自籌資活動之負債總額	<b>\$ -</b>	<b>430,010</b>	<b>-</b>	<b>430,010</b>

## 智易科技股份有限公司個體財務報告附註(續)

### 七、關係人交易

#### (一) 母公司與最終控制者

仁寶電腦股份有限公司為本公司之母公司及所歸屬集團之最終控制者，持有本公司流通在外普通股股份之35%。仁寶電腦股份有限公司已編製供大眾使用之合併財務報告。

#### (二) 關係人名稱及關係

於本個體財務報告之涵蓋期間內與本公司有交易之關係及本公司之子公司如下：

關係人名稱	與本公司之關係
仁寶電腦工業股份有限公司	本公司之母公司
Arcadyan Technology N.A. Corp. (Arcadyan USA)	本公司之子公司
Arcadyan Germany Technology GmbH (Arcadyan Germany)	"
Arcadyan Holding (BVI) Corp. (Arcadyan Holding)	"
至寶科技股份有限公司(至寶科技)	"
智同科技股份有限公司(智同科技)	"
康舒通訊股份有限公司(康舒通訊)	"
Arcadyan Technology Corporation Korea (Arcadyan Korea)	"
Arcadyan do Brasil Ltda (Arcadyan Brasil)	"
Arcadyan Technology Limited (Arcadyan UK)	"
Arcadyan Technology Australia Pty Ltd (Arcadyan AU)	"
Sinoprime Global Inc. (Sinoprime)	本公司之孫公司
上海廣智技術發展有限公司(上海廣智)	"
Arch Holding (BVI) Corp. (Arch Holding)	"
仁寶網路資訊(昆山)有限公司(仁寶網路)	"
Arcadyan Technology (Vietnam) Co., Ltd.(Arcadyan Vietnam)	"
智同日本株式會社	"
Quest International Group Co., Ltd. (Quest)	"
Exquisite Electronic Co., Ltd. (Exquisite)	"
智同電子科技(蘇州)有限公司(智同蘇州)	"
Leading Images Ltd. (Leading Images)	"
Astoria Networks GmbH (Astoria GmbH)	"

智易科技股份有限公司個體財務報告附註(續)

關係人名稱	與本公司之關係
金仁寶管理服務股份有限公司	本公司最終母公司董事長 與公司董事長為同一人
康舒科技股份有限公司	//
仁寶視訊電子(昆山)有限公司	最終母公司相同
仁寶(越南)有限公司	//

(三)與關係人間之重大交易事項

1.營業收入

本公司對關係人之重大銷售金額如下：

	108年度	107年度
子公司：		
Arcadyan USA	\$ 2,992,401	496,199
Arcadyan Australia	2,444,741	1,329,743
Arcadyan Germany	1,465,691	2,457,020
其他子公司	11,754	11,715
其他關係人	2,490	21,881
	<u>\$ 6,917,077</u>	<u>4,316,558</u>

本公司銷售予子公司及其他關係人之銷貨價格與一般客戶無顯著不同，其收款期限均為45~120天。

2.進 貨

本公司向關係人進貨金額如下：

	108年度	107年度
母公司	\$ 1,052	-
其他關係人	1,910	2,728
	<u>\$ 2,962</u>	<u>2,728</u>

本公司對其進貨價格與合併公司向一般廠商之進貨格無顯著不同。其付款期間為出貨後月結60~120天，與一般廠商並無顯著不同。

3.加工費

	108年度	107年度
子公司：		
仁寶網路	\$ 11,451,395	11,249,751
Arcadyan Vietnam	1,026,793	-
	<u>\$ 12,478,188</u>	<u>11,249,751</u>

本公司因加工需要而出售原料予關係人，其相關之賣料收入及成本，已於財務報表上沖銷，不視為原料銷貨及成品進貨。出售原料款項帳列其他應收款項下。

智易科技股份有限公司個體財務報告附註(續)

4.其他支出

本公司委託母公司、子公司及其他關係人提供技術支援、勞務服務及其他服務等，其產生之相關費用如下：

	<u>108年度</u>	<u>107年度</u>
母公司	\$ 5,687	3,561
子公司	89,422	66,042
其他關係人	<u>988</u>	<u>1,116</u>
	<u>\$ 96,097</u>	<u>70,719</u>

5.租賃

本公司民國一〇八年六月向其他關係人承租機器設備，簽訂五年期租賃合約，並由母公司代收該租賃款，帳列使用權資產及租賃負債項下皆為81,081千元。

6.對關係人放款

本公司資金貸與關係人實際動支情形如下：

	<u>108.12.31</u>	<u>107.12.31</u>
子公司：		
Arcadyan Brazil	\$ 39,085	33,883
減：採用權益法之投資貸餘		
轉列其他應收關係人款減項	<u>(8,095)</u>	<u>-</u>
	<u>\$ 30,990</u>	<u>33,883</u>

本公司資金貸與關係人係依撥款當年度本公司向金融機構短期借款之平均利率計息，且均為無擔保放款，民國一〇八年十二月三十一日止應收利息計59千元，帳列其他應收款項下，其經評估後無須提列呆帳費用。

7.背書保證

本公司民國一〇七年十二月三十一日提供子公司Arcadyan Brasil期末背書保證餘額為美金8,000千元。

8.應收關係人款項

本公司因上述交易及其他代收付等，因而產生之應收關係人款項明細如下：

<u>帳列項目</u>	<u>關係人類別</u>	<u>108.12.31</u>	<u>107.12.31</u>
應收帳款	子公司：		
	Arcadyan USA	\$ 2,683,393	104,031
	Arcadyan Australia	634,154	727,600
	Arcadyan Germany	392,466	805,017
	其他子公司	<u>55,769</u>	<u>181,572</u>
		<u>\$ 3,765,782</u>	<u>1,818,220</u>

智易科技股份有限公司個體財務報告附註(續)

帳列項目	關係人類別	108.12.31	107.12.31
其他應收款	子公司：		
	Arcadyan Vietnam	\$ 362,695	-
	仁寶(越南)	80,936	-
	Arcadyan Australia	-	35,470
	其他子公司	49,575	14,259
		493,206	49,729
減：採用權益法之投資貸餘			
轉列其他應收關係人款減項		(683)	-
		<u>\$ 492,523</u>	<u>49,729</u>

9.應付關係人款項

本公司因上述交易及其他代收付等，因而產生之應付關係人款項明細如下：

帳列項目	關係人類別	108.12.31	107.12.31
應付帳款	母公司	\$ 519	-
應付帳款	子公司：		
	仁寶網路	3,117,484	3,404,030
	Sinoprime	54,720	55,986
	其他關係人	914	2
		<u>\$ 3,173,637</u>	<u>3,460,018</u>
其他應付款	子公司	\$ 18,287	16,702
	其他關係人	-	259
		<u>\$ 18,287</u>	<u>16,961</u>

(四)主要管理階層人員交易

主要管理階層人員報酬包括：

	108年度	107年度
短期員工福利	\$ 84,237	70,707
退職後福利	1,047	1,047
股份基礎給付	30,278	12,616
	<u>\$ 115,562</u>	<u>84,370</u>

有關股份基礎給付之說明，請詳附註六(十八)。

八、質押之資產

本公司提供抵質押擔保之資產帳面價值明細如下：

資產名稱	質押擔保標的	108.12.31	107.12.31
不動產－土地	長期借款(註)	\$ -	463,262
其他流動資產	假扣押擔保金	41,090	41,090
		<u>\$ 41,090</u>	<u>504,352</u>

註：長期借款於民國一〇四年度已償還結清，並於民國一〇八年五月十六日塗銷土地抵押權。



智易科技股份有限公司個體財務報告附註(續)

九、重大或有負債及未認列之合約承諾：無。

十、重大之災害損失：無。

十一、重大之期後事項

本公司於民國一〇八年十二月三日經董事會決議擬透過100%持股之子公司Arcadyan Holding (BVI) Corp.及Sinoprime Global Inc.增加對Arcadyan Technology (Vietnam) Co., Ltd.之投資，投資金額為美金20,000千元，已於民國一〇九年一月三十一日完成Arcadyan Holding (BVI) Corp.及Sinoprime Global Inc.之變更登記。

十二、其他

員工福利、折舊及攤銷費用功能別彙總如下：

功 能 別 性 質 別	108年度			107年度		
	屬於營業 成本者	屬於營業 費用者	合 計	屬於營業 成本者	屬於營業 費用者	合 計
員工福利費用						
薪資費用	44,260	1,163,387	1,207,647	69,244	903,836	973,080
勞健保費用	2,514	71,329	73,843	4,734	60,023	64,757
退休金費用	1,566	35,972	37,538	2,987	32,481	35,468
董事酬金	-	11,812	11,812	-	8,643	8,643
其他員工福利費用	1,197	33,818	35,015	2,240	28,267	30,507
折舊費用	18,912	76,676	95,588	16,299	68,252	84,551
攤銷費用	3,601	27,585	31,186	1,612	22,893	24,505

本公司民國一〇八年度及一〇七年度員工人數及員工福利費用額外資訊如下：

	108年度	107年度
員工人數	<u>636</u>	<u>599</u>
未兼任員工之董事人數	<u>7</u>	<u>7</u>
平均員工福利費用	\$ <u>2,153</u>	\$ <u>1,865</u>
平均員工薪資費用	\$ <u>1,920</u>	\$ <u>1,644</u>
平均員工薪資費用調整情形	<u>16.79 %</u>	

## 智易科技股份有限公司個體財務報告附註(續)

### 十三、其他附註揭露事項

#### (一)重大交易事項相關資訊

民國一〇八年度本公司依證券發行人財務報告編製準則之規定，應再揭露之重大交易事項相關資訊如下：

#### 1. 資金貸與他人：

單位：新台幣千元/美金千元

編號	貸出資金之公司	貸與對象	往來科目	是否為關係人	本期最高餘額	期末餘額	本期實際動支餘額	利率區間	資金貸與性質(註1)	業務往來金額	有短期融通資金必要之原因	提列備抵損失金額		擔保品名稱	擔保品價值	對個別對象資金貸與限額(註2)	資金貸與總限額(註2、註3及註4)	備註
0	本公司	Arcadyan do Brasil Ltda	其他應收款	是	246,160 (USD8,000)	60,040 (USD2,000)	39,026 (USD1,300)	1%	2	-	營運周轉	-	-	-	-	2,180,945	4,361,890	
0	"	Arcadyan Technology Limited	"	是	219,730 (USD7,000)	210,140 (USD7,000)	-	1%	1	4,503,000 (USD150,000)	-	-	-	-	-	2,180,945	4,361,890	
0	"	Arcadyan Technology Australia Pty Ltd	"	是	126,400 (USD4,000)	-	-	1%	1	1,501,000 (USD50,000)	-	-	-	-	-	1,200,800	4,361,890	
0	"	Arcadyan Technology (Vietnam) Co. Ltd.	"	是	284,400 (USD9,000)	270,180 (USD9,000)	-	1%	1	600,400 (USD20,000)	-	-	-	-	-	480,320	4,361,890	
1	至寶科技	Arcadyan do Brasil Ltda	"	是	34,760 (USD1,100)	33,022 (USD1,100)	-	1%	2	-	營運周轉	-	-	-	-	41,642	166,568	
2	Arcadyan Holding	仁寶網路	"	是	523,940 (USD17,000)	510,340 (USD17,000)	510,340 (USD17,000)	1%	2	-	營運周轉	-	-	-	-	2,003,996	2,003,996	

註1：1.代表有業務往來者。2.代表有短期融通資金之必要。

註2：本公司資金貸與總額以不超過本公司淨值之百分之四十為限。有業務往來者，其貸與金額不得超過與本公司最近一個會計年度或當年度預計業務往來金額之百分之八十，且不得超過本公司淨值百分之二十，並應與本公司已為該公司背書保證金額合併計算。有短期融通資金之必要者，需為本公司之轉投資公司，其貸與金額不得超過本公司淨值百分之二十，並應與本公司已為該公司背書保證金額合併計算。本公司直接及間接持有表決權股份百分之十之國外公司間及本公司直接及間接持有表決權股份百分之十之國外公司對本公司得從事資金貸與，不受第一款及第三款之限制，但其貸與金額最高不得超過貸出款項公司之淨值。

註3：Arcadyan Holding之資金貸與總額以不超過其公司淨值為限。有短期融通資金之必要者，需為Arcadyan Holding之轉投資公司，其貸與金額不得超過Arcadyan Holding淨值，並應與Arcadyan Holding已為該公司背書保證金額合併計算。

註4：至寶科技之資金貸與總額以不超過其公司淨值百分之四十為限。有業務往來者，其貸與金額不得超過與其公司最近一個會計年度或當年度預計業務往來金額之百分之八十，且不得超過本公司淨值百分之二十。有短期融通資金之必要者，需為本公司之轉投資公司，且其貸與金額不得超過其公司淨值百分之十。

註5：上表除本期最高餘額外均以期末匯率(USD@30.02)換算為台幣。

#### 2. 為他人背書保證：

單位：新台幣千元/美金千元

編號	背書保證者公司名稱	被背書保證對象		對單一企業背書保證限額(註1)	本期最高背書保證餘額	期末背書保證餘額	實際動支金額	以財產擔保之背書保證金額	累計背書保證金額佔最近期財務報表淨值之比率	背書保證最高限額	屬母公司對子公司背書保證(註2)	屬子公司對母公司背書保證(註2)	屬對大陸地區背書保證(註2)
		公司名稱	關係										
0	本公司	Arcadyan do Brasil Ltda	100% 持股之子公司	1,453,963	246,160 (USD8,000)	-	-	-	- %	4,361,890	Y	N	N

註1：背書保證最高限額為本公司最近期經會計師查核簽證或核閱財務報表淨值之40%，對單一企業背書保證之限額為最高限額之三分之一。

註2：屬母公司對子公司背書保證，屬子公司對母公司背書保證，屬大陸地區背書保證者填列Y。

#### 3. 期末持有有價證券情形(不包含投資子公司、關聯企業及合資權益部分)：

單位：新台幣千元；千股

持有之公司	有價證券種類及名稱	與有價證券發行人之關係	帳列科目	期 末				備 註
				股 數	帳面金額(註1)	持股比例	市 價	
本公司	究心公益科技股份有限公司	-	透過損益按公允價值衡量之金融資產-非流動	200	-	8.94 %	-	
"	AirHop Communication, Inc.	-	"	1,152	-	5.04 %	-	
"	Adant Technologies Inc.	-	"	349	-	4.93 %	-	
"	IOT Eye, Inc.	-	"	60	-	13.75 %	-	
"	TIEF Fund, L.P.	-	"	-	44,262	7.49 %	44,262	
"	奇美車電股份有限公司	-	透過其他綜合損益按公允價值衡量之金融資產-非流動	1,650	49,500	8.68 %	49,500	

註1：其帳面金額係扣除累積減損後之餘額。

## 智易科技股份有限公司個體財務報告附註(續)

4. 累積買進或賣出同一有價證券之金額達新台幣三億元或實收資本額百分之二十以上：

單位：新台幣千元

買、賣之公司	有價證券種類及名稱	帳列科目	交易對象	關係	期初		買入		賣出			其他		期末		
					股數	金額	股數	金額	股數	售價	帳面成本	處分損益	股數	金額	股數	金額
本公司	Arcadyan Holding	採用權益法之投資	現金增資	本公司之子公司	32,780	1,221,252	27,000	823,505	-	-	-	-	-	(87,955)	59,780	1,956,802

註：其他係採權益法認列之投資損益及國外營運機構財務報告換算之兌換差額等。

5. 取得不動產之金額達新台幣三億元或實收資本額百分之二十以上：無。
6. 處分不動產之金額達新台幣三億元或實收資本額百分之二十以上：無。
7. 與關係人進、銷貨之金額達新台幣一億元或實收資本額百分之二十以上者：

單位：新台幣千元/美金千元

進(銷)貨之公司	交易對象名稱	關係	交易情形				交易條件與一般交易不同之情形及原因		應收(付)票據、帳款		備註
			進(銷)貨	金額	佔總進(銷)貨之比率	授信期間	單價	授信期間	餘額	佔總應收(付)票據、帳款之比率	
本公司	Arcadyan Germamy	本公司之子公司	(銷貨)	(1,465,691)	(5) %	出貨後120天	-	-	392,466	6 %	
"	Arcadyan USA	"	(銷貨)	(2,992,401)	(11) %	出貨後月結60天	-	-	2,683,393	38 %	
"	Arcadyan AU	"	(銷貨)	(2,444,741)	(9) %	出貨後月結45天	-	-	634,154	9 %	
"	仁寶網路	"	進貨	11,451,395	31 %	"	以成本加成	-	(3,117,484)	(44)%	註1
"	Arcadyan Vietnam	"	進貨	1,026,793	3 %	出貨後月結180天	"	-	註2	- %	註1
仁寶網路	本公司	母公司	(銷貨)	(11,451,395)	(100) %	出貨後月結45天	"	-	3,117,484	99 %	註1
"	智同蘇州	母公司相同	(銷貨)	(158,620)	(1) %	出貨後月結90天	-	-	23,396	1 %	註1
Arcadyan Vietnam	本公司	母公司	(銷貨)	(1,026,793)	(100) %	出貨後月結180天	-	-	註2	- %	註1
Arcadyan Germamy	本公司	母公司	進貨	1,465,691	100 %	出貨後120天	-	-	(392,466)	(100)%	
Arcadyan USA	"	"	進貨	2,992,401	100 %	出貨後月結60天	-	-	(2,683,393)	(100)%	
Arcadyan AU	"	"	進貨	2,444,741	100 %	出貨後月結45天	-	-	(634,154)	(100)%	
智同蘇州	智同科技	母公司相同	(銷貨)	(378,225)	(100) %	出貨後月結60天	以成本加成	-	註3	- %	註1
"	仁寶網路	"	進貨	158,620	2 %	出貨後月結90天	-	-	(23,396)	(54)%	註1
智同科技	智同蘇州	"	進貨	378,225	8 %	出貨後月結60天	-	-	註3	- %	註1

註1：餘額為委託加工及出售原料款之淨額。

註2：民國一〇八年十二月三十一日其他應收(付)款金額為362,695千元。

註3：民國一〇八年十二月三十一日預收(付)貨款金額為103,079千元

8. 應收關係人款項達新台幣一億元或實收資本額百分之二十以上：

單位：新台幣千元/美金千元

帳列應收款項之公司	交易對象名稱	關係	應收關係人款項餘額	週轉率	逾期應收關係人款項		應收關係人款項期後收回金額(註3)	提列備抵損失金額
					金額	處理方式		
本公司	Arcadyan Germamy	本公司之子公司	392,466	2.45	-		75,366	-
"	Arcadyan USA	"	2,683,393	2.15	-		1,370,558	-
"	Arcadyan AU	"	634,154	3.59	-		509,314	-

智易科技股份有限公司個體財務報告附註(續)

帳列應收款項之公司	交易對象名稱	關係	應收關係人款項餘額	週轉率	逾期應收關係人款項		應收關係人款項期後收回金額(註3)	提列備抵損失金額
					金額	處理方式		
本公司	Arcadyan Vietnam	本公司之子公司	362,695 (註2)	2.11	-		-	-
"	智同科技	"	55,769 (註2)	18.18	-		18,864	-
仁寶網路	本公司	母公司	3,117,484 (註1)	3.51	-		450,187	-

註1：係加工產生之應收款項。  
 註2：係代採購料產生之其他應收款。  
 註3：截至民國一〇九年二月二十一日之資料。

9.從事衍生工具交易：請詳附註六(二)及(四)。

(二)轉投資事業相關資訊：

民國一〇八年度本公司之轉投資事業資訊如下(不包含大陸被投資公司)：

單位：新台幣千元/美金千元/千股

投資公司名稱	被投資公司名稱	所在地區	主要營業項目	原始投資金額		期末持有			被投資公司本期損益	本期認列之投資損益	備註
				本期期末	上期期末	股數	比率	帳面金額			
本公司	Arcadyan Holding	British Virgin Islands	一般投資業	2,064,032	1,240,526	59,780	100%	1,956,802	(24,302)	(43,844)	子公司
本公司	Arcadyan USA	美國	無線網路產品之銷售	23,055	23,055	1	100%	(250,530)	14,289	14,289	"
本公司	Arcadyan Germany	德國	無線網路產品之銷售及技術支援	1,125	1,125	0.5	100%	68,318	7,022	7,022	"
本公司	Arcadyan Korea	韓國	無線網路產品之銷售	2,879	2,879	20	100%	7,047	(310)	(310)	"
本公司及至寶科技	Arcadyan Brasil	巴西	無線網路產品之銷售	81,593	81,593	968	100%	(7,767)	(22,421)	(22,421)	"
本公司	至寶科技	台北市	一般投資業	48,000	48,000	34,980	100%	416,421	2,169	2,169	"
本公司	智同科技	台北市	研究及銷售數位家庭電子產品	308,726	308,726	25,028	61%	627,585	105,625	64,477	"
本公司	康舒通訊	台北市	一般投資業	23,000	23,000	4,494	51%	36,163	4,784	2,444	"
本公司	Arcadyan UK	英國	無線網路產品之技術支援	1,988	1,988	50	100%	3,170	452	452	"
本公司	Arcadyan AU	澳洲	無線網路產品之銷售	1,161	1,161	50	100%	27,970	29,187	29,187	"
本公司	鎔寶科技	新竹縣	寬頻網路產品之生產銷售	11,925	11,925	533	1%	13,581	10,514	85	採權益法評價之被投資公司
本公司	高登智慧科技	台北市	高科技系統軟體整合之銷售	15,692	15,692	1,229	11%	-	(36,152)	-	"
Arcadyan Holding	Sinoprime	British Virgin Islands	一般投資業	271,681 (USD9,050)	271,681 (USD9,050)	9,050	100%	188,856 (USD6,291)	(86,152) (USD2,787)		由Arcadyan Holding認列投資損益
"	Arch Holding	British Virgin Islands	一般投資業	330,550 (USD11,011)	330,550 (USD11,011)	35	100%	871,120 (USD29,018)	57,002 (USD1,844)		"
Sinoprime	Arcadyan Vietnam	越南	無線網路產品之製造	270,180 (USD9,000)	-	-	100%	184,443 (USD6,144)	(88,285) (USD2,856)		由Sinoprime認列投資損益
智同科技	Quest	Samoa	一般投資業	36,024 (USD1,200)	36,024 (USD1,200)	1,200	100%	77,839	10,673		由智同科技認列投資損益
智同科技	智同日本株式會社	日本	銷售數位家庭電子產品	4,130	1,341	0.3	100%	2,015	(1,550)		"
Quest	Exquisite	Samoa	一般投資業	35,123 (USD1,170)	35,123 (USD1,170)	1,170	100%	80,994 (USD2,698)	10,665 (USD345)		由Quest認列投資損益
康舒通訊	Leading Images	British Virgin Islands	一般投資業	1,501 (USD50)	1,501 (USD50)	50	100%	13,985	4,623		由康舒通訊認列投資損益
Leading Images	Astoria GmbH	德國	無線網路產品之銷售	841 (EUR25)	841 (EUR25)	25	100%	13,599 (USD453)	4,637 (USD150)		由Leading Images認列投資損益
至寶科技	鎔寶科技	新竹縣	寬頻網路產品之生產銷售	36,272	36,272	13,140	19.66%	334,669	10,514		子公司採權益法評價之被投資公司

註1：上表除被投資公司本期損益以平均匯率(USD@30.912；EUR@34.613換算為台幣外，餘以期末匯率(USD@30.020；EUR@33.62換算為台幣)。

## 智易科技股份有限公司個體財務報告附註(續)

### (三)大陸投資資訊：

#### 1.大陸被投資公司名稱、主要營業項目等相關資訊：

單位：新台幣千元/美金千元

大陸被投資公司名稱	主要營業項目	實收資本額	投資方式	本期期初自台灣匯出累積投資金額	本期匯出或收回投資金額		本期期末自台灣匯出累積投資金額	被投資公司本期損益	本公司直接或間接投資之持股比例	本期認列投資損益	期末投資帳面價值	截至本期止已匯回投資收益	備註
					匯出	收回							
上海廣智	無線網路產品之開發及銷售	393,262 (USD13,100)	註一	(註四) 552,969 (USD18,420)	-	-	552,969 (USD18,420)	5,750 (USD186)	100%	5,750 (USD186)	127,495 (USD4,247)	-	註三
仁寶網路	無線網路產品之生產銷售	373,749 (USD12,450)	"	(註五) 330,550 (USD11,011)	-	-	330,550 (USD11,011)	57,002 (USD1,844)	100%	57,002 (USD1,844)	871,090 (USD29,017)	-	-
智同蘇州(原大同吳江)	數位家庭電子之產品產銷	100,567 (USD3,350)	註一及七	34,523 (USD1,150)	-	-	34,523 (USD1,150)	10,665 (USD345)	100%	10,665 (USD345)	80,484 (USD2,681)	-	-

註一：透過第三地區投資設立公司再投資大陸。

註二：除被投資公司本期損益以平均匯率(USD@30.912)換算為台幣外，餘以期末匯率30.020換算為台幣。

註三：係依據台灣母公司簽證會計師查核之財務報告。

註四：本公司民國九十九年度實際支付US18,420千元，透過Arcadyan Holding向Accton Asia 取得上海廣智100%之股權。

註五：本公司民國九十六年度實際支付US8,561千元，透過Arcadyan Holding向Just取得仁寶網路100%之股權。

註六：上海廣智於民國九十八年三月辦理減資彌補虧損美金15,000千元。

註七：本公司之子公司智同科技於民國一〇二年二月二十八日(股權移轉基準日)以USD1,150千元取得對智同蘇州之控制。

#### 2.轉投資大陸地區投資限額：

本期期末累計自台灣匯出赴大陸地區投資金額	經濟部投審會核准投資金額	依經濟部投審會規定赴大陸地區投資限額
918,042 (USD30,581)	918,042 (USD30,581)	6,542,836

註：以期末匯率30.020換算為台幣。

#### 3.重大交易事項：

本公司民國一〇八年度與大陸被投資公司直接或間接之重大交易事項(於編製合併報告時業已沖銷)，請詳民國一〇八年「重大交易事項相關資訊」之說明。

### 十四、部門資訊

請詳民國一〇八年度合併財務報告。



六、公司及其關係企業最近年度及截至年報刊印日止，如有發生財務週轉困難情事，應列明其對本公司財務狀況之影響：無。

# 柒、財務狀況及財務績效之檢討分析與風險事項

## 一、財務狀況

### (一) 最近二年度資產、負債及權益(合併)

單位：新台幣千元

項目	年度	108 年度	107 年度	差 異	
				金額	%
流動資產		22,052,835	18,638,678	3,414,157	18.32
採用權益法 之投資		348,250	370,777	(22,527)	(6.08)
不動產、廠房 及設備		2,312,578	1,913,556	399,022	20.85
其他資產		817,322	330,469	486,853	147.32
資產總額		25,530,985	21,253,480	4,277,505	20.13
流動負債		13,044,806	11,620,412	1,424,394	12.26
非流動負債		1,145,245	159,270	985,975	619.06
負債總額		14,190,051	11,779,682	2,410,369	20.46
股 本		2,085,350	1,936,190	149,160	7.70
資本公積		3,703,916	2,794,174	909,742	32.56
保留盈餘		5,335,400	4,609,080	726,320	15.76
其他權益		(219,940)	(273,300)	53,360	(19.52)
非控制權益		436,208	407,654	28,554	7.00
權益總額		11,340,934	9,473,798	1,867,136	19.71

### (二) 發生重大變動之主要原因及其影響

(變動達 20% 以上、且變動金額達新台幣一千萬元以上者)

- (1) 不動產、廠房及設備：主要係因營運需求增加，增添機器設備所致。
- (2) 其他資產：主要係遞延所得稅資產及使用權資產較上期增加所致。
- (3) 資產總額：主要係流動資產、不動產、廠房及設備等科目因營運規模擴大而增加所致。
- (4) 非流動負債：主要係發行無擔保可轉換公司債所致。
- (5) 負債總額：主要係應付帳款、其他應付款等科目因營運規模擴大而增加及發行無擔保可轉換公司債所致。
- (6) 資本公積：主要係辦理現金增資股票溢價增加所致。



### (三) 最近二年度財務狀況重大變動之影響與未來因應計畫

就上述分析可推知本公司近二年度財務狀況發生重大變動項目，係屬正常營運活動所產生之影響。

## 二、財務績效：

### (一) 最近二年度營業收入、營業純益及稅前純益(合併)

單位：新台幣千元

項目	年度	108 年度	107 年度	增(減) 金額	變動 比例 (%)
		合計	合計		
營業收入		32,897,900	26,621,262	6,276,638	23.58
營業成本		28,545,525	23,465,062	5,080,463	21.65
營業毛利		4,352,375	3,156,200	1,196,175	37.90
營業費用		2,624,863	2,184,757	440,106	20.14
營業淨利		1,727,512	971,443	756,069	77.83
營業外收入及支出		(24,688)	146,581	(171,269)	(116.84)
稅前淨利		1,702,824	1,118,024	584,800	52.31
所得稅費用		345,838	237,841	107,997	45.41
本期淨利		1,356,986	880,183	476,803	54.17
本期其他綜合損益(稅後淨額)		(53,703)	31,652	(85,355)	(269.67)
本期綜合損益總額		1,303,283	911,835	391,448	42.93
本期淨利歸屬於母公司業主		1,313,498	871,519	441,979	50.71
本期淨利歸屬於非控制權益		43,488	8,664	34,824	401.94
綜合損益總額歸屬於母公司業主		1,260,626	902,103	358,523	39.74
綜合損益總額歸屬於非控制權益		42,657	9,732	32,925	338.32

### (二) 重大變動之主要原因

(變動達 20% 以上、且變動金額達新台幣一千萬元以上者)

- (1) 營業收入：主要係因 108 年度通信網路產品需求增加且本公司及子公司持續開發新客戶等因素所致。
- (2) 營業成本：主要係隨營業收入成長致營業成本相對增加所致。
- (3) 營業毛利：主要係受惠原物料降價、零組件成本控制得宜及新廠效率提升所致。



- (4) 營業費用：主要係新客戶及新專案成長，加上新技術之持續投入，研究發展費用增加所致。
- (5) 營業淨利：主要係隨營業收入成長，成本及費用控制得宜所致。
- (6) 營業外收入及支出：主要係外幣兌換損失淨額較去年度增加所致。
- (7) 稅前淨利：主要係因 108 年度營運規模成長，營業毛利及營業淨利較去年同期增加所致。
- (8) 所得稅費用：主要係 108 年度稅前淨利較 107 年度增加所致。
- (9) 本期淨利：主要係因 108 年度營運規模成長，營業毛利及營業淨利較去年同期增加所致。
- (10) 本期其他綜合損益(稅後淨額)：主係 108 年度國外營運機構財務報表換算之兌換差額損失增加所致。
- (11) 本期綜合損益總額：主要係本期淨利增加所致。
- (12) 本期淨利歸屬於母公司業主、綜合損益總額歸屬於母公司業主：主要係因 108 年度營運規模成長，營業毛利及營業淨利較去年同期增加所致。
- (13) 本期淨利歸屬於非控制權益、綜合損益總額歸屬於非控制權益：主要係子公司智同科技本期獲利增加所致。

### (三) 預期銷售數量與其依據

隨著各國智慧行動裝置普及，加上 5G/4G、雲端應用、物聯網、車聯網及人工智慧(AI)的快速發展趨勢，在各地寬頻基礎建設持續建構下，網通產品將持續保持快速成長。惟今年上半年受到新型冠狀病毒疫情影響，本公司預計 109 年寬頻無線網路出貨量將較前一年度微幅成長 3%~5%。

### (四) 對公司未來財務業務之可能影響及因應計畫

為因應營運之成長，本公司訂定適當之財務策略，本年度資金需求計畫，請參詳本年報未來一年現金流動性分析。



### 三、現金流量(合併)

#### (一)最近年度現金流量變動之分析說明

單位：新台幣千元

年 初 現金餘額	全年來自 營業活動 淨現金流量	全年現金 流入量	匯率影響數	現金剩餘 數額	現金不足額 之補救措施	
					投資計劃	理財計劃
5,976,053	2,496,825	(835,007)	(30,312)	7,607,559	無	無

- 營業活動淨流入 2,496,825 千元：主要係本期獲利增加所致。
- 投資活動淨流出 837,786 千元：主要係取得不動產、廠房及設備增加所致。
- 籌資活動淨流入 2,779 千元：主要係本期短期借款減少，另發行公司債及現金增資所致。

#### (二)流動性不足之改善計畫：不適用。

#### (三)未來一年現金流動性分析：

單位：新台幣千元

年 初 現金餘額	預計全年來自 營業活動 淨現金流量	預計全年 現金流入量	預計現金 剩餘數額	預計現金不足額 之補救措施	
				投資計劃	理財計劃
7,607,559	1,100,000	(2,197,900)	6,509,659	無	無

- 營業活動淨流入 1,100,000 千元：主要係預計營運所產生之現金流入。
- 投資活動淨流出 1,155,900 千元：主要係預計 109 年度增加資本支出所致。
- 籌資活動淨流出 1,042,000 千元：主要係配發 108 年現金股利、員工及董事酬勞所致。

### 四、最近年度重大資本支出對財務業務之影響

#### (一)重大資本支出之運用情形及資金來源：

本公司已於 108 年董事會決議通過，以自有資金美金 2,000 萬元投資越南子公司，取得越南永福省 15 萬平方公尺之土地使用權，擬興建自有廠房以擴展生產基地。

#### (二)預計可能產生效益：

上述對越南生產基地之投資，期可降低成本、分散海外生產基地風險。

## 五、最近年度轉投資政策、其獲利或虧損之主要原因、改善計畫及未來一年投資計畫

### (一)最近年度轉投資政策

本公司轉投資策略主要係加強供應鏈之垂直整合、擴增產品線及營運規模，以降低生產成本，並專注發展寬頻無線網路產業以累積公司核心資源及強化核心競爭力。

### (二)最近年度轉投資獲利或虧損之主要原因、改善計畫：

本公司近年來積極調整產品策略並開發新客戶之整體效益逐漸顯現，雖然部分產能之利用仍未達經濟規模，整體而言 108 年度認列權益法投資收益淨額為新台幣 2,172 千元，未來將持續爭取新業務以提高產能使用狀況，並強化投資管理與定期檢視報酬。

### (三)未來一年投資計畫

本公司已於 108 年取得越南永福省 15 萬平方公尺之土地使用權，將規劃擴展越南生產基地之營運規模，以降低生產成本及分散營運風險。

## 六、風險事項

### (一)最近年度及截至年報刊印日止，利率、匯率變動、通貨膨脹情形對公司損益之影響及未來因應措施

#### 1.利率變動對公司損益之影響及未來因應措施

本公司 108 年度利息收入淨額為新台幣 14,338 千元，占營業收入淨額比率為 0.04%、占營業淨利比率為 0.83%。109 年第一季利息收入淨額為 475 千元，占營業收入淨額比率為 0.01%、占營業淨利比率為 0.11%。本公司一向與往來銀行維持良好關係，以取得具競爭性之利率條件，並維持合理之借款比例，故利率變動對本公司不致產生重大影響。

#### 2.匯率變動對公司損益之影響及未來因應措施

本公司銷貨及進貨皆以美元為主要收付貨幣，另有部分的歐元與墨幣銷貨及人民幣資產，外幣資產大於負債。108 年度兌換損失淨額為新台幣 181,263 千元，占營業收入淨額比率為 0.55%、占營業淨利比率為 10.49%；109 年第一季兌換損失淨額為 8,472



千元，占營業收入淨額比率為 0.12%、占營業淨利比率為 1.98%。  
108 年兌換損失主要係因人民幣、美金與歐元的貶值。

本公司因應匯率變動之相關措施如下：

- A. 除藉由外幣計價之進銷貨款產生自然避險效果外，對於淨外幣部位亦由財務專人蒐集、評估匯率市場相關資訊、走勢，配合公司資金需求，適時換匯以降低風險。
- B. 與往來銀行維持密切聯繫，充分掌握外匯市場變化情形，供相關人員作為報價依據，以適時反應匯率變動情況。
- C. 公司訂有「取得或處分資產處理程序」，規範衍生性金融商品相關作業程序。另得視外幣部位及匯率變動情形採取必要措施，以降低公司業務經營所產生之匯率風險。

### 3. 通貨膨脹對公司損益之影響及未來因應措施：

本公司過去之損益尚未因通貨膨脹而產生重大影響，若因通貨膨脹導致進貨成本提高，本公司亦會適時調整銷貨價格。

公司將隨時密切注意利率、匯率變動及通貨膨脹對公司損益之影響，並即時提出相關因應措施。

## (二) 最近年度及截至年報刊印日止，從事高風險、高槓桿投資、資金貸與他人、背書保證及衍生性商品交易之政策、獲利或虧損之主要原因及未來因應措施

### 1. 從事高風險、高槓桿投資之政策、獲利或虧損之主要原因及未來因應措施

本公司專注於本業之經營，並未跨足其他高風險產業，且財務政策以穩健保守為原則，不作高槓桿投資，各項投資皆經審慎評估後執行。

### 2. 從事資金貸與他人之政策、獲利或虧損之主要原因及未來因應措施

本公司及本公司之子公司從事資金貸與之對象為關係人，主要是因應其營運需求，提供短期資金融通，並依「資金貸與他人作業程序」規定辦理。

3.從事背書保證之政策、獲利或虧損之主要原因及未來因應措施

本公司從事背書保證皆屬於母公司對子公司之背書保證，並依「背書保證作業程序」辦理。

4.從事衍生性商品交易之政策、獲利或虧損之主要原因及未來因應措施。

民國 108 年 12 月 31 日及 109 年 3 月 31 日持有之衍生性金融商品帳面金額分別如下：

<u>項 目</u>	<u>108.12.31</u> 帳面價值	<u>109.03.31</u> 帳面價值
強制透過損益按公允價值之金融資產：	15,455	26,587
持有供交易之金融負債：	5,414	8,378

本公司 108 年度承作衍生性金融商品交易(含遠期外匯及換匯交易)認列之利益淨額為新台幣 110,075 千元；109 年第一季承作衍生性金融商品交易(含遠期外匯及換匯交易)認列之利益淨額為 24,382 千元，主要因匯率波動與訂約匯率產生之差異所致。惟本公司承作之衍生性金融商品交易係以避險為目的，主要用以規避外幣計價之資產負債淨部位因匯率、利率波動而產生之市場風險，並不作投機等用途。此外本公司除依循主管機關相關法規及一般公認會計原則，另經股東會決議通過訂定「取得或處分資產處理程序」，以規範從事衍生性商品交易之程序。

**(三)最近年度及截至年報刊印日止，未來研發計畫及預計投入之研發費用：**

本公司最近年度朝整合性、高附加價值之產品發展，相關研發計畫與進度皆按原規劃進行，未來將持續投入產品研發，不斷開發利基型產品，掌握人才、資金及技術等關鍵因素，追求研發能力之領先地位。本公司預計 109 年投入之研發費用約為新台幣 1,545,000 千元。

**(四)最近年度及截至年報刊印日止，國內外重要政策及法律變動對公司財務業務之影響及因應措施：**

本公司遵循主管機關針對公司治理、公司法、證交法等重要政策及相關法律之修訂。此外，本公司管理階層隨時觀察與注意國內外重要政策及法律變動，並聘請法律顧問提供諮詢，適時主動提出因應措施。



**(五) 最近年度及截至年報刊印日止，科技改變及產業變化對公司財務業務之影響及因應措施：**

本公司成立技術研發中心，針對公司相關產品的未來需求，提前作必要的研究，例如材料之研發及設計結構模擬等，並設有專職智財專利小組，管理公司珍貴智財。另有知識流程小組，專職流程制度化及知識管理。因此對科技改變及產業的變化，公司可以快速妥善地因應。

**(六) 最近年度及截至年報刊印日止，企業形象改變對企業危機管理之影響及因應措施：**

本公司經營宗旨以穩健誠信為原則，企業形象良好，且已於98年3月成為上市公司，持續吸引更多優秀人才進入公司服務，厚植經營團隊實力，再將經營成果回饋股東大眾，盡企業應有之社會責任。目前並無企業形象改變而造成企業危機之情事發生。

**(七) 最近年度及截至年報刊印日止，進行併購之預期效益及可能風險及因應措施：無。**

**(八) 最近年度及截至年報刊印日止，擴充廠房之預期效益及可能風險及因應措施：**

本公司考量中國生產成本已高及中美貿易戰之影響，於108年至越南設立工廠，並移轉部分訂單，已於同年6月開始量產出貨，以降低貿易戰對公司的影響，除適度分散海外生產基地，亦可提升生產能力，承接更多訂單，有助營收與獲利的增長，並擴大市場佔有率。本公司廠房之擴充與增建，皆經相關技術團隊進行可行性評估及財務分析，以掌握可能之風險，並備妥相關因應措施。

**(九) 最近年度及截至年報刊印日止，進貨或銷貨集中所面臨之風險及因應措施：**

(1)進貨：本公司主要進貨對象除成品係向關係企業（大陸及越南加工廠）進貨外，其他主要原料(如晶片組)係向數家國際大廠購入，且與其他進貨對象維持良好往來關係，故無進貨集中之風險。

(2)銷貨：本公司主要銷售產品係為寬頻無線網路產品，最近年度前十大客戶之主要客戶皆為全球知名電信業者或資訊、通訊大廠，故無銷貨集中之風險。

- (十)最近年度及截至年報刊印日止，董事、監察人或持股超過百分之十之大股東，股權之大量移轉或更換對公司之影響、風險及因應措施：無。
- (十一)最近年度及截至年報刊印日止，經營權之改變對公司之影響、風險及因應措施：無。
- (十二)最近年度及截至年報刊印日止，訴訟或非訟事件，應列明公司及公司董事、監察人、總經理、實質負責人、持股比例超過百分之十之大股東及從屬公司已判決確定或尚在繫屬中之重大訴訟、非訟或行政爭訟事件，其結果可能對股東權益或證券價格有重大影響者，應揭露其系爭事實、標的金額、訴訟開始日期、主要涉訟當事人及截至年報刊印日止之處理情形：

供應商東麗電子有限公司（下稱東麗公司）提供本公司網路設備產品組裝所需零件－TAE Cable（網路線）產品瑕疵訴訟案，本案智易科技於100年向板橋地院起訴，板橋地院及更一審台灣高等法院皆判決智易科技勝訴，板橋地院與台灣高等法院判決東麗公司合計應賠償金額為：歐元1,842,007.67元，美元110,009.57元，台幣385,288元，台灣高等法院並駁回東麗公司上訴。東麗公司不服，對於該判決再提起第三審上訴，109年1月31日最高法院裁判將本案發回高等法院，本案尚未終結。

承上，本公司雖有如上所述之案件，高等法院二次實質判決均是判決本公司勝訴，目前尚在訴訟程序進行中，惟上開案件雖經最高法院再次發回高等法院審理，本公司受償之時間點勢必將往後延宕，然依據本公司之資本額、營收規模，上開案件之訴訟結果，對於本公司之財務、業務應不生重大影響。

另本公司法人董事仁寶電腦工業股份有限公司(以下稱仁寶電腦)有如下所述之訴訟案件：

(1)Qualcomm Inc.於民國106年5月17日就專利授權金給付請求等爭議，對仁寶電腦提起訴訟；仁寶電腦於民國106年7月19日於美國反訴Qualcomm Inc.違反反托拉斯法。上述案件已於民國108年4月16日達成和解，雙方同意相互撤銷對對方提起之訴訟。故對於仁寶電腦之財務、業務應不生重大影



響。

(2)因英業達股份有限公司(以下簡稱英業達)前員工轉任至仁寶電腦，遭英業達指控違反營業秘密法及著作權法及相關損害賠償之案件，於民國 108 年 8 月經台灣台北地方檢察署起訴，為確保仁寶電腦之權益，已委任律師處理；本案上繫屬於法院審理，故仁寶電腦尚無法合理估計可能產生之影響。

### (十三)其他重要風險及因應措施：

#### 1.資訊安全風險管理：

##### (1)資訊安全：

基於資訊安全對於現今產業日漸重要，本公司於民國 109 年，由最高管理階層指示公司必須依照國際標準，強化相關作業，以便滿足相關法規、合約、客戶、供應商之相關要求，並須取得國際資訊安全認證，以確保相關作業之有效性。

##### (2)資訊安全風險管理架構

由最高管理階層，指示採用 ISO27001 及 ISO27005 之國際標準，以維護公司之資訊安全，據此建立經營管理委員會、資訊安全管理代表、ISMS 文件編輯小組、風險管理與評鑑小組及內部稽核小組，管理相關之資訊安全風險。經營管理委員同時規定，以上之組織必須每年兩次，報告相關之政策、措施及風險，以便進行具體之風險管理。

##### (3)資訊安全政策：

本公司以簡單、容易記憶與符合資訊安全管理目標為原則，訂定資訊安全政策聲明為：「資訊安全，人人有責」。並以指導規範之「規劃—執行—監督審查—維持改善」模式，發展、維護及持續改善文件化的資訊安全管理系統。

##### (4)具體管理方案：

各單位依照所訂定之政策、管理程序、作業指引及規範，施行相關作業，並定期執行內部與外部稽核，成功取得 ISO27001 與 ISO27005 之證書。各種資訊資產之相關風險，遵循國際標準之規定，實施資訊資產風險評鑑，並依照各種風險特性，施行適當管控措施，以降低或轉移風險，以便達到風險管理之目的。另已於 109 年 3 月投保資安保險。



## 2.環境、社會及公司治理議題之風險因應：

重大主題		風險說明	風險管理政策及策略
公司治理	經營績效	公司營業收入及成本等重點財務資訊。	<ol style="list-style-type: none"> <li>1.擴大市場規模，分散客戶以減少客戶集中造成之營業收入波動。</li> <li>2.優化成本管理，提升產品毛利。</li> <li>3.監控外幣部位，減少兌匯損益對公司經營績效之影響。</li> </ol>
	誠信經營	公司經營的誠信與反貪腐政策或監控機制。	<ol style="list-style-type: none"> <li>1.訂定「誠信經營守則」及「誠信經營作業程序及行為指南」，並確實遵守。</li> <li>2.由稽核室負責監督執行並定期向董事會報告。</li> <li>3.設有內外部檢舉信箱，由權責單位依檢舉性質及對象指派適當專責人員處理。</li> </ol>
	技術與研發	在技術、製程與產品方面提出研發與管理的創新做法。	<ol style="list-style-type: none"> <li>1.持續緊隨 3GPP 之 5G/4G 標準進展，即時解讀最新技術版本及市場產品需求，重點落實關鍵技術至全線產品，確保技術能力持續領先市場同業。</li> <li>2.導入研發激勵機制，回饋高額實質獎勵，誘發內部技術、製程及產品各環節之主動創新氛圍，打造良性研發循環。</li> </ol>
	客戶服務	產品安全、客戶滿意度調查與客戶管理。	<ol style="list-style-type: none"> <li>1.導入 ISO 9001 &amp; TL 9000 通訊電子業品質管理系統。</li> <li>2.加入品質卓越論壇，透過品質持續改善，強化產品品質與增進客戶關係。</li> </ol>
	供應鏈管理	對供應鏈監督與管理，降低可能風險及供應商社會與環境評估等	<ol style="list-style-type: none"> <li>1.供應商須提供企業社會責任承諾書，保證依據國內外之法令執行業務，遵從企業社會責任準則。</li> <li>2.供應商依照料號提供確信，遵循歐盟相關環保法規及國際準則。</li> </ol>
環境	綠色產品	降低環境衝擊之產品開發、產品安全管理	<ol style="list-style-type: none"> <li>1.密切關注國際法規動態，持續推動並落實產品生態化設計及綠色設計，以創新的科技力減少環境衝擊，提高產品安全。</li> <li>2.從原物料採購須符合零件及環境有害化學物質管理準則，針對 REACH、RoHS、HSF 等國際指令訂定零件承認標準。</li> <li>3.確保所有進入量產的產品 100%取得安規認證。</li> </ol>
社會	勞僱/勞資關係	薪酬、福利與獎勵制度、雇用形式、員工溝通、認同與向心力等。	<ol style="list-style-type: none"> <li>1.遵循勞動基準法等相關法規，保障員工合法權益。</li> <li>2.成立職工福利委員會，辦理各項社團及旅遊、慶生、晚會等活動，增加互動。</li> <li>3.定期召開勞資會議，提供意見表達及溝通的管道，維持勞資雙方良好關係。</li> </ol>
	人才培育與訓練	公司對員工教育訓練的規劃、管理與評估。	<ol style="list-style-type: none"> <li>1.藉由內部訓練課程，進行經驗傳承及專業技術交流，以提升員工工作能力。</li> <li>2.指派員工參加研討課程，因應新技術之發展培養關鍵研發人才。</li> </ol>



重大主題		風險說明	風險管理政策及策略
	職業安全衛生	健康職場維護、職業傷害比例、職業病、損工缺勤比例。	導入 OHSAS 18001 及 TOSHMS 安全衛生管理系統，每年擬定目標方案，有效降低工作場所危害及風險，並符合相關法令法規要求。
	人權平等	公司保障員工人權、保障結社自由與集體協商、反歧視及不雇用童工等。	制定企業社會責任準則，確保符合社會責任管理體系標準要求，包含禁止童工、禁止強迫勞動、禁止一切形式的歧視行為、保障結社自由等

七、其他重要事項：無。

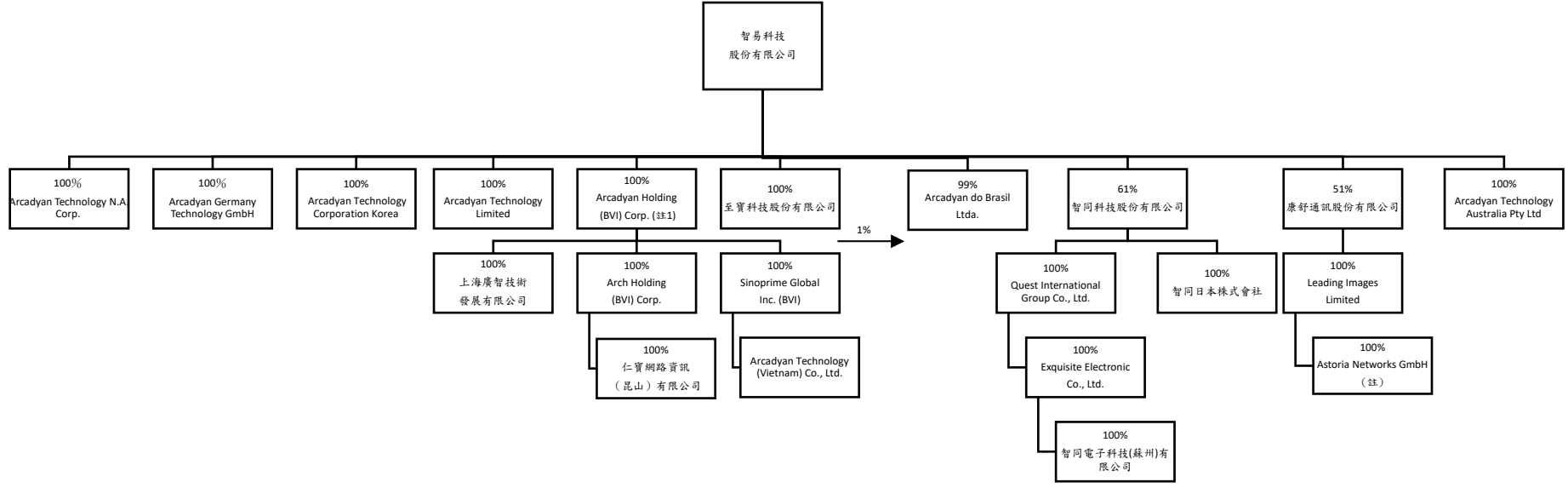
# 捌、特別記載事項

## 一、關係企業相關資料

### (一) 關係企業合併營業報告書

#### 1. 關係企業組織圖

108年12月31日



註：於107年12月10日申請清算解散。

2.關係企業基本資料

108年12月31日 單位：千元

企業名稱	設立日期	地址	實收資本額	主要營業或生產項目
Arcadyan Technology N.A. Corp.	92.07.30	5450 Thornwood Dr, Unit J Floor 2 San Jose CA 95123-1222, USA	USD 669	銷售無線網路產品
Arcadyan Germany Technology GmbH	96.04.11	Koelner Strasse 10b D-65760 Eschborn, Germany	EUR 25	無線網路產品之銷售及技術支援
Arcadyan Technology Corporation Korea	103.10.16	103-1109RM SK Ventium 166, Gosan-ro, Gunpo-si, Gyeonggi-do, Republic of Korea 15850	KRW 100,000	進出口貿易
Arcadyan do Brasil Ltda.	104.04.24	Avenida Dr. Delfim Moreira, 356-SL 202, Centro, Minas Gerais, Santa Rita, Brazil. CEP 37540-000	BRL 9,682	銷售無線網路產品
Arcadyan Technology Limited	105.08.16	183 Fraser Road, Sheffield, S80JP, United Kingdom	GBP 50	無線網路產品之技術支援
Arcadyan Technology Australia Pty Ltd	106.03.28	37 Midlothian Street Malvern East VIC 3145	AUD 50	銷售無線網路產品
Arcadyan Holding (BVI) Corp.	96.03.07	Portcullis TrustNet Chambers, P.O. Box 3444, Road Town, Tortola, British Virgin Islands	USD 59,780	一般投資業
Sinoprime Global Inc.(BVI)	93.12.29	Palm Grove House, P.O. Box 438, Road Town, Tortola, British Virgin Islands	USD 9,050	一般投資業
Arcadyan Technology (Vietnam) Co., Ltd.	108.03.26	Ba Thien Industrial Park, Ba Hien commune, Binh Xuyen district, Vinh Phuc Province	USD 9,000	無線網路產品之生產銷售
上海廣智技術發展有限公司	91.04.17	中國上海市自由貿易試驗區華申路80號3號樓4樓	USD 13,100	無線網路產品之開發及銷售
Arch Holding (BVI) Corp.	96.05.24	Palm Grove House, P.O. Box 438, Road Town, Tortola, British Virgin Islands	USD 10,550	一般投資業
仁寶網路資訊(昆山)有限公司	95.06.26	中國江蘇省昆山經濟技術開發區南浜路520號	USD 12,450	無線網路產品之生產銷售
至寶科技(股)公司	98.08.10	台北市內湖區瑞光路188巷58號5樓	TWD 349,800	一般投資業
智同科技(股)公司	97.01.21	臺北市信義區市民大道6段288號10樓	TWD 410,000	研發及銷售數位家庭電子產品

企業名稱	設立日期	地址	實收資本額	主要營業或生產項目
智同日本株式會社	106.11.22	日本東京都港區三田一丁目2番18號	JPY 15,000	數位家庭電子產品之銷售
Quest International Group Co., Ltd.	101.12.11	Level 2, Lotemau Centre, Vaea Street, Apia, Samoa	USD 1,200	一般投資業
Exquisite Electronic Co., Ltd.	101.02.03	Level 2, Lotemau Centre, Vaea Street, Apia, Samoa	USD 1,170	一般投資業
智同電子科技(蘇州)有限公司	90.02.13	江蘇省蘇州市吳江區松陵鎮友明路508號	USD3,350	數位家庭電子產品之生產銷售
康舒通訊(股)公司	93.11.29	台北市內湖區瑞光路188巷58號5樓	TWD87,990	資料儲存媒體製造及複製業、電子零組件製造業、有線及無線通信機械器材製造業
Leading Images Limited	97.01.02	Palm Grove House, P.O. Box 438, Road Town, Tortola, British Virgin Islands	USD 50	一般投資業
Astoria Networks GmbH(註)	97.09.22	Koelner Strasse 10b D-65760 Eschborn, Germany	EUR 25	銷售無線網路產品

註：於 107.12.20 日申請清算解散。

### 3.關係企業所營業務及其相互之關聯

108年12月31日

行業別	關係企業名稱	與他關係企業經營業務之關聯
控股公司	Arcadyan Holding (BVI) Corp.	投資 Sinoprime Global Inc.(BVI)、Arch Holding (BVI) Corp.、上海廣智技術發展有限公司
	Arch Holding (BVI) Corp.	投資仁寶網路資訊(昆山)有限公司
	至寶科技(股)公司	投資 Arcadyan do Brasil Ltda.
	Quest International Group Co., Ltd.	投資 Exquisite Electronic Co., Ltd.
	Exquisite Electronic Co., Ltd.	投資智同電子科技(蘇州)有限公司
	康舒通訊(股)公司	投資 Leading Images Limited
	Leading Images Limited	投資 Astoria Networks GmbH
	Sinoprime Global Inc.(BVI)	投資 Arcadyan Technology (Vietnam) Co., Ltd.
電子產品批發業	Arcadyan Technology N.A. Corp.	無線網路產品之銷售
	Arcadyan Technology Corporation Korea	無線網路產品之銷售
	Arcadyan do Brasil Ltda.	無線網路產品之銷售
	Arcadyan Technology Australia Pty Ltd	無線網路產品之銷售
	智同科技(股)公司	數位家庭電子產品之研究及銷售
	智同日本株式會社	數位家庭電子產品之銷售
	Astoria Networks GmbH	無線網路產品之銷售
	Arcadyan Germany Technology GmbH	無線網路產品之銷售及技術支援

行業別	關係企業名稱	與他關係企業經營業務之關聯
電子產品製造業	仁寶網路資訊(昆山)有限公司	無線網路產品之生產銷售
	Arcadyan Technology (Vietnam) Co., Ltd.	無線網路產品之生產銷售
	智同電子科技(蘇州)有限公司	數位家庭電子之生產銷售
技術服務業	上海廣智技術發展有限公司	無線網路產品之開發及銷售
	Arcadyan Technology Limited	無線網路產品之技術支援

4.關係企業董事、監察人及總經理資料

108年12月31日 單位：股；%

企業名稱	職稱	姓名或代表人	持有股份	
			股數	持股比例
Arcadyan Technology N.A. Corp.	董事	智易科技(股)公司 (代表人：陳瑞聰)	1,000	100%
	董事	智易科技(股)公司 (代表人：曾釗鵬)	1,000	100%
	總經理	曾釗鵬	0	0%
Arcadyan Germany Technology GmbH	經理人	智易科技(股)公司 (代表人：曾釗鵬)	500	100%
Arcadyan Technology Corporation Korea	董事	智易科技(股)公司 (代表人：曾釗鵬)	20,000	100%
Arcadyan do Brasil Ltda.	經理人	熊念哲	964,510	99%
Arcadyan Technology Limited	董事	智易科技(股)公司 (代表人：曾釗鵬)	50,000	100%
	董事	智易科技(股)公司 (代表人：林更天)	50,000	100%
Arcadyan Technology Australia Pty Ltd	董事	智易科技(股)公司 (代表人：曾釗鵬)	50,000	100%
	董事	智易科技(股)公司 (代表人：盧豐裕)	50,000	100%
	董事	智易科技(股)公司 (代表人：朱曉娟)	50,000	100%
Arcadyan Holding (BVI) Corp.	董事	智易科技(股)公司 (代表人：陳瑞聰)	59,780,148	100%
	董事	智易科技(股)公司 (代表人：曾釗鵬)	59,780,148	100%
Sinoprime Global Inc.(BVI)	董事	Arcadyan Holding (BVI) Corp. (代表人：陳瑞聰)	9,050,000	100%
	董事	Arcadyan Holding (BVI) Corp. (代表人：曾釗鵬)	9,050,000	100%
Arcadyan Technology (Vietnam) Co., Ltd.	董事長暨 總經理	曾釗鵬	0	100%
Arch Holding (BVI) Corp.	董事	Arcadyan Holding (BVI) Corp. (代表人：陳瑞聰)	34,900	100%
	董事	Arcadyan Holding (BVI) Corp. (代表人：曾釗鵬)	34,900	100%

企業名稱	職稱	姓名或代表人	持有股份	
			股數	持股比例
上海廣智技術發展有限公司	董事長	Arcadyan Holding (BVI) Corp. (代表人：曾釗鵬)	0	100%
	董事	Arcadyan Holding (BVI) Corp. (代表人：呂清雄)	0	100%
	董事	Arcadyan Holding (BVI) Corp. (代表人：盧豐裕)	0	100%
	董事	Arcadyan Holding (BVI) Corp. (代表人：劉宗寶)	0	100%
	董事	Arcadyan Holding (BVI) Corp. (代表人：陳建伶)	0	100%
	監察人	Arcadyan Holding (BVI) Corp. (代表人：黃仕緯)	0	100%
	總經理	劉宗寶	0	0%
仁寶網路資訊(昆山)有限公司	董事長	Arch Holding (BVI) Corp. (代表人：盧豐裕)	0	100%
	董事	Arch Holding (BVI) Corp. (代表人：陳瑞聰)	0	100%
	董事	Arch Holding (BVI) Corp. (代表人：曾釗鵬)	0	100%
	監察人	Arch Holding (BVI) Corp. (代表人：呂清雄)	0	100%
	總經理	劉宗寶	0	0%
至寶科技(股)公司	董事長	智易科技(股)公司 (代表人：曾釗鵬)	34,980,000	100%
	董事	智易科技(股)公司 (代表人：王正強)	34,980,000	100%
	董事	智易科技(股)公司 (代表人：呂清雄)	34,980,000	100%
	董事	智易科技(股)公司 (代表人：盧豐裕)	34,980,000	100%
	監察人	智易科技(股)公司 (代表人：黃仕緯)	34,980,000	100%
	總經理	曾釗鵬	0	0%
智同科技(股)公司	董事長	智易科技(股)公司 (代表人：曾釗鵬)	25,027,910	61%
	董事	智易科技(股)公司 (代表人：盧豐裕)	25,027,910	61%
	董事	智易科技(股)公司 (代表人：陳建伶)	25,027,910	61%
	董事	智易科技(股)公司 (代表人：熊念哲)	25,027,910	61%
	董事	智易科技(股)公司 (代表人：黨立維)	25,027,910	61%
	董事	尚志投資(股)公司 (代表人：林佳添)	1,027,056	3%
	董事	中華投資(股)公司 (代表人：簡志誠)	4,570,830	11%
	監察人	黃仕緯	0	0%
	監察人	志生投資(股)公司 (代表人：林長權)	2,727,272	7%
	監察人	梁奕裕	0	0%
總經理	黨立維	1,062,935	3%	

企業名稱	職稱	姓名或代表人	持有股份	
			股數	持股比例
智同日本株式會社	董事長	智同科技(股)公司 (代表人：黨立維)	300	100%
	董事	智同科技(股)公司 (代表人：曾釗鵬)	300	100%
Quest International Group Co., Ltd.	董事	智同科技(股)公司 (代表人：曾釗鵬)	1,200,000	100%
	董事	智同科技(股)公司 (代表人：黨立維)	1,200,000	100%
Exquisite Electronic Co., Ltd.	董事	Quest International Group Co., Ltd. (代表人：曾釗鵬)	1,170,000	100%
	董事	Quest International Group Co., Ltd. (代表人：黨立維)	1,170,000	100%
智同電子科技(蘇州)有限公司	董事長	Exquisite Electronic Co., Ltd. (代表人：盧豐裕)	0	100%
	董事	Exquisite Electronic Co., Ltd. (代表人：曾釗鵬)	0	100%
	董事	Exquisite Electronic Co., Ltd. (代表人：黨立維)	0	100%
	監察人	Exquisite Electronic Co., Ltd. (代表人：黃仕緯)	0	100%
	總經理	黨立維	0	0%
康舒通訊(股)公司	董事長	智易科技(股)公司 (代表人：曾釗鵬)	4,494,111	51%
	董事	智易科技(股)公司 (代表人：盧豐裕)	4,494,111	51%
	董事	康舒科技(股)公司 (代表人：高青山)	4,292,216	49%
	監察人	黃仕緯	0	0%
	總經理	盧豐裕	0	0%
Leading Images Limited	董事	康舒通訊(股)公司 (代表人：曾釗鵬)	50,000	100%
	董事	康舒通訊(股)公司 (代表人：呂清雄)	50,000	100%
	董事	康舒通訊(股)公司 (代表人：劉宗寶)	50,000	100%
Astoria Networks GmbH(註)	經理人	Leading Images Limited (代表人：莊采妍)	25,000	100%
	經理人	Leading Images Limited (代表人：王佑瑜)	25,000	100%

註：於 107.12.20 日申請清算解散。



### 5.108 年度關係企業營運概況

單位：新台幣千元

企業名稱	資本額	資產總值	負債總值	淨值	營業收入	營業(損)益	本期(損)益(稅後)	每股盈餘(元, 稅後)
Arcadyan Technology N.A. Corp.	23,055	2,880,629	2,797,098	83,531	1,738,881	23,792	14,289	14,289.50
Arcadyan Germany Technology GmbH	1,125	526,609	458,291	68,318	1,552,393	9,246	7,022	14,044.71
Arcadyan Technology Corporation Korea	2,879	172,915	165,868	7,047	940,047	(207)	(310)	(15.51)
Arcadyan do Brasil Ltda.	81,593	38,829	46,596	(7,767)	0	(20,747)	(22,421)	(23.16)
Arcadyan Technology Limited	1,988	3,313	143	3,170	11,810	562	452	9.03
Arcadyan Technology Australia Pty Ltd	1,161	702,311	667,822	34,489	2,452,109	42,477	29,187	583.74
Arcadyan Holding (BVI) Corp.	1,875,212	2,003,997	0	2,003,997	0	(929)	(24,302)	(0.41)
Sinoprime Global Inc.(BVI)	271,681	243,562	54,720	188,856	0	(3)	(86,152)	(9.52)
Arcadyan Technology (Vietnam) Co., Ltd.	270,180	2,841,343	2,656,913	184,443	2,881,729	(76,231)	(88,285)	-
Arch Holding (BVI) Corp.	316,711	871,110	0	871,120	0	0	57,002	1,633.31
上海廣智技術發展有限公司	393,262	138,266	10,778	127,495	52,059	4,781	5,750	-
仁寶網路資訊(昆山)有限公司	373,749	7,752,279	6,881,174	871,090	19,656,528	1,287	57,002	-
至寶科技(股)公司	349,800	416,491	70	416,421	0	(71)	2,169	0.06
智同科技(股)公司	410,000	3,471,403	2,442,091	1,029,312	6,769,437	166,209	105,625	2.58
智同日本株式會社	1,341	2,022	14	2,015	0	(1,550)	(1,550)	(5,166.84)
Quest International Group Co., Ltd.	36,024	81,810	0	77,839	0	0	10,673	8.89
Exquisite Electronic Co., Ltd.	35,123	80,996	0	80,994	0	0	10,665	9.12
智同電子科技(蘇州)有限公司	126,723	182,165	101,674	80,484	4,644,854	42,908	10,665	-
康舒通訊(股)公司	87,990	75,920	5,123	70,797	0	(201)	4,784	0.54
Leading Images Limited	1,534	13,985	0	13,985	0	0	4,623	92.46
Astoria Networks GmbH(註 2)	767	15,370	1,771	13,599	0	(270)	4,637	184.87

註 1：以期末匯率換算。

註 2：於 107.12.20 日申請清算解散。



(二)關係企業合併財務報表

聲 明 書

本公司民國一〇八年度(自一〇八年一月一日至十二月三十一日止)依「關係企業合併營業報告書關係企業合併財務報表及關係報告書編製準則」應納入編製關係企業合併財務報表之公司與依金融監督管理委員會認可之國際財務報導準則第十號應納入編製母子公司合併財務報表之公司均相同，且關係企業合併財務報表所應揭露相關資訊於前揭母子公司合併財務報表中均已揭露，爰不再另行編製關係企業合併財務報表。

特此聲明

公司名稱：智易科技股份有限公司



負責人：

陳瑞聰



中華民國一〇九年三月十七日

### (三)關係報告書

#### 1.本公司與控制公司間之關係概況

108年12月31日

控制公司名稱	控制原因	控制公司之持股與設質情形			控制公司派員擔任董事、 監察人或經理人情形	
		持有股數	持股比例	設質股數	職稱	姓名
仁寶電腦工業(股) 公司(仁寶電腦) (註1)	本公司之 母公司	41,304,504	19.81%	-	董事	陳瑞聰、翁宗斌、 彭聖華、劉宗寶 (註2)

註1：仁寶電腦及其子公司對本公司之持股比例合計為34.85%，且具實質控制力。

註2：108年4月12日仁寶電腦工業(股)公司改派董事代表人：曾釗鵬卸任、劉宗寶新任。

#### 2.本公司與控股公司交易往來情形

##### (1)本公司與控制公司間進(銷)貨交易情形：

本公司向控制公司進貨金額為1,052千元，對其進貨價格與向一般廠商之進貨價格無顯著不同，截至民國一〇八年十二月三十一日止，尚有519千元未付訖，帳列應付帳款項下。

##### (2)本公司與控制公司間財產交易情形：無。

##### (3)本公司與控制公司間資金融通情形：無。

##### (4)本公司與控制公司間資產租賃情形：無。

##### (5)其他重要交易往來情形：

本公司委託控制公司提供服務等，產生之相關費用為5,687千元，截至民國一〇八年十二月三十一日止，上述交易業已付訖。

#### 3.本公司為控制公司背書保證情形：無。

**二、最近年度及截至年報刊印日止，私募有價證券辦理情形：無。**

**三、最近年度及截至年報刊印日止，子公司持有或處分本公司股票情形：無。**

**四、其他必要補充說明事項：無。**

**五、最近年度及截至年報刊印日止，發生證券交易法第三十六條第二項第二款所定對股東權益或證券價格有重大影響之事項：無。**

智易科技股份有限公司



董事長

陳瑞鵬



總經理

曾劭明

